

MUNICÍPIO DE FREI PAULO
RELATORIO RESUMIDO DA EXECUÇÃO ORÇAMENTÁRIA
BALANÇO ORÇAMENTÁRIO
ORÇAMENTOS FISCAL E DA SEGURIDADE SOCIAL
PERÍODO DE REFERÊNCIA: SETEMBRO A OUTUBRO DE 2021

RECEITAS	PREVISÃO INICIAL	PREVISÃO ATUALIZADA (a)	RECEITAS REALIZADAS			Em Reais (a-c)
			No Bimestre (b)	% (b/a)	Até o Bimestre (c)	
RECEITAS (EXCETO INTRA-ORÇAMENTÁRIAS) (1)	68.000.000,00	68.000.000,00	6.510.724,08	10%	35.221.190,03	32.778.809,97
RECEITAS CORRENTES	60.987.200,00	60.987.200,00	6.510.724,08	11%	34.511.516,12	26.475.683,88
MELHORIA	3.592.000,00	3.592.000,00	365.350,52	10%	1.778.013,05	1.813.986,95
Impostos	3.206.000,00	3.206.000,00	359.192,67	11%	1.701.830,13	1.504.169,87
Taxas	386.000,00	386.000,00	6.157,85	2%	76.182,92	309.817,08
Contribuição de Melhoria	0,00	0,00	0,00	#DIV/0!	0,00	0,00
RECEITA DE CONTRIBUIÇÕES	2.000,00	2.000,00	0,00	0%	0,00	2.000,00
Contribuições Sociais	0,00	0,00	0,00	#DIV/0!	0,00	0,00
Contribuições Econômicas	0,00	0,00	0,00	#DIV/0!	0,00	0,00
Contribuição para Custeio de Iluminação Pública	2.000,00	2.000,00	0,00	0%	0,00	2.000,00
Contribuições para Entidades Privadas	0,00	0,00	0,00	#DIV/0!	0,00	0,00
RECEITA PATRIMONIAL	147.100,00	147.100,00	62.797,12	43%	228.110,03	(81.010,03)
Exploração do Patrimônio Imobiliário	0,00	0,00	0,00	#DIV/0!	0,00	0,00
Valores Mobiliários	147.100,00	147.100,00	62.797,12	43%	228.110,03	(81.010,03)
Delegação de Serviços Públicos Mediante Concessão	0,00	0,00	0,00	#DIV/0!	0,00	0,00
Exploração de Recursos Naturais	0,00	0,00	0,00	#DIV/0!	0,00	0,00
Exploração de Patrimônio Intangível	0,00	0,00	0,00	#DIV/0!	0,00	0,00
Cessão de Direitos	0,00	0,00	0,00	#DIV/0!	0,00	0,00
RECEITA AGROPECUÁRIA	0,00	0,00	0,00	#DIV/0!	0,00	0,00
Outras Receitas Agropecuárias	0,00	0,00	0,00	#DIV/0!	0,00	0,00
RECEITA INDUSTRIAL	0,00	0,00	0,00	#DIV/0!	0,00	0,00
Outras Receitas Industriais	0,00	0,00	0,00	#DIV/0!	0,00	0,00
RECEITA DE SERVIÇOS	12.000,00	12.000,00	0,00	0%	0,00	12.000,00
Serviços Administrativos e Comerciais Gerais	10.000,00	10.000,00	0,00	0%	0,00	10.000,00
Serviços Referente à Navegação e ao Transporte	0,00	0,00	0,00	#DIV/0!	0,00	0,00
Serviços e Atividades Referentes à Saúde	0,00	0,00	0,00	#DIV/0!	0,00	0,00
Serviços e Atividades Financeiras	0,00	0,00	0,00	#DIV/0!	0,00	0,00
Outros Serviços	2.000,00	2.000,00	0,00	0%	0,00	2.000,00
TRANSFERÊNCIAS CORRENTES	57.174.100,00	57.174.100,00	6.082.576,44	11%	32.473.552,61	24.700.547,39
Transferências da União e de suas Entidades	31.345.100,00	31.345.100,00	3.197.268,65	10%	17.807.775,43	13.537.324,57
Transferências do Estado e suas Entidades	6.543.000,00	6.543.000,00	1.150.619,59	18%	5.740.282,26	802.717,74
Transferências de Instituições Privadas	0,00	0,00	0,00	#DIV/0!	0,00	0,00
Transferências do Exterior	0,00	0,00	0,00	#DIV/0!	0,00	0,00
Transferências de Pessoas Físicas	0,00	0,00	0,00	#DIV/0!	0,00	0,00
Transferências de Outras Instituições Públicas	19.286.000,00	19.286.000,00	1.734.688,20	9%	8.925.494,92	10.360.505,08
Transferências de Pessoas Físicas	0,00	0,00	0,00	#DIV/0!	0,00	0,00
Transferências Provenientes de Depósitos não Ident.	0,00	0,00	0,00	#DIV/0!	0,00	0,00
OUTRAS RECEITAS CORRENTES	60.000,00	60.000,00	0,00	0%	31.840,43	28.159,57
Multas Administrativas, Contratuais e Judiciais	59.000,00	59.000,00	0,00	0%	0,00	0,00
Indenizações e Resituições	0,00	0,00	0,00	0%	12.021,07	46.978,93
Bens, Direitos e Valores Incorporados ao Patrimônio	0,00	0,00	0,00	#DIV/0!	0,00	0,00
Demais Receitas Correntes	1.000,00	1.000,00	0,00	0%	19.819,36	(18.819,36)

RECEITAS DE CAPITAL	7.012.800,00	7.012.800,00	0,00	0,00	0%	709.673,91	10%	6.303.126,09
OPERAÇÕES DE CRÉDITO	0,00	0,00	0,00	0,00	#DIV/0!	0,00	#DIV/0!	0,00
Operações de Crédito - Mercado Interno	0,00	0,00	0,00	0,00	#DIV/0!	0,00	#DIV/0!	0,00
Operações de Crédito - Mercado Externo	0,00	0,00	0,00	0,00	#DIV/0!	0,00	#DIV/0!	0,00
ALIENAÇÃO DE BENS	4.000,00	4.000,00	0,00	0,00	0%	0,00	0%	4.000,00
Alienação de Bens Móveis	2.000,00	2.000,00	0,00	0,00	0%	0,00	0%	2.000,00
Alienação de Bens Imóveis	2.000,00	2.000,00	0,00	0,00	0%	0,00	0%	2.000,00
AMORTIZAÇÕES DE EMPRÉSTIMOS	0,00	0,00	0,00	0,00	#DIV/0!	0,00	#DIV/0!	0,00
TRANSFERÊNCIAS DE CAPITAL	7.007.800,00	7.007.800,00	0,00	0,00	0%	709.673,91	10%	6.298.126,09
Transferências da União e de suas Entidades	6.826.600,00	6.826.600,00	0,00	0,00	0%	709.673,91	10%	6.116.926,09
Transferências do Estado e suas Entidades	181.200,00	181.200,00	0,00	0,00	0%	0,00	0%	181.200,00
Transferências de Instituições Privadas	0,00	0,00	0,00	0,00	#DIV/0!	0,00	#DIV/0!	0,00
Transferências do Exterior	0,00	0,00	0,00	0,00	#DIV/0!	0,00	#DIV/0!	0,00
Transferências de Pessoas Físicas	0,00	0,00	0,00	0,00	#DIV/0!	0,00	#DIV/0!	0,00
Transferências de Outras Instituições Públicas	0,00	0,00	0,00	0,00	#DIV/0!	0,00	#DIV/0!	0,00
Transferências de Pessoas Físicas	0,00	0,00	0,00	0,00	#DIV/0!	0,00	#DIV/0!	0,00
Transferências Provenientes de Depósitos não Ident.	0,00	0,00	0,00	0,00	#DIV/0!	0,00	#DIV/0!	0,00
OUTRAS RECEITAS DE CAPITAL	1.000,00	1.000,00	0,00	0,00	0%	0,00	0%	1.000,00
Integralização do Capital Social	0,00	0,00	0,00	0,00	#DIV/0!	0,00	#DIV/0!	0,00
Remuneração das Disponibilidades do Tesouro	0,00	0,00	0,00	0,00	#DIV/0!	0,00	#DIV/0!	0,00
Resgate de Títulos do Tesouro	0,00	0,00	0,00	0,00	#DIV/0!	0,00	#DIV/0!	0,00
Demais Receitas de Capital	1.000,00	1.000,00	0,00	0,00	0%	0,00	0%	1.000,00
RECEITAS (INTRA-ORÇAMENTÁRIAS) (II)	68.000.000,00	68.000.000,00	6.510.724,08	6.510.724,08	10%	35.221.190,03	52%	32.778.809,97
SUBTOTAL DAS RECEITAS (III) = (I + II)	68.000.000,00	68.000.000,00	6.510.724,08	6.510.724,08	10%	35.221.190,03	52%	32.778.809,97
OPERAÇÕES DE CRÉDITO / REFINANCIAMENTO (IV)	0,00	0,00	0,00	0,00	#DIV/0!	0,00	#DIV/0!	0,00
Operações de Crédito - Mercado Interno	0,00	0,00	0,00	0,00	#DIV/0!	0,00	#DIV/0!	0,00
Mobiliária	0,00	0,00	0,00	0,00	#DIV/0!	0,00	#DIV/0!	0,00
Contratual	0,00	0,00	0,00	0,00	#DIV/0!	0,00	#DIV/0!	0,00
Operações de Crédito - Mercado Externo	0,00	0,00	0,00	0,00	#DIV/0!	0,00	#DIV/0!	0,00
Mobiliária	0,00	0,00	0,00	0,00	#DIV/0!	0,00	#DIV/0!	0,00
Contratual	0,00	0,00	0,00	0,00	#DIV/0!	0,00	#DIV/0!	0,00
SUBTOTAL COM REFINANCIAMENTO (V) = (III + IV)	68.000.000,00	68.000.000,00	6.510.724,08	6.510.724,08	10%	35.221.190,03	52%	32.778.809,97
DEFICIT (VI)	0,00	0,00	0,00	0,00	#DIV/0!	0,00	#DIV/0!	0,00
TOTAL (VII) = (V + VI)	68.000.000,00	68.000.000,00	6.510.724,08	6.510.724,08	10%	35.221.190,03	52%	32.778.809,97
SALDOS DE EXERCÍCIOS ANTERIORES	-	-	-	-		-		-
Recursos Arrecadados em Exercícios Anteriores - RPPS	-	-	-	-		-		-
Superávit Financeiro Utilizado para Créditos Adicionais	-	-	-	-		-		-


DESPESAS	DOTAÇÃO INICIAL (d)	DOTAÇÃO ATUALIZADA (f)	DESPESAS EMPENHADAS		SALDO (f-g)	DESPESAS LIQUIDADAS		SALDO (f-h)	DESPESAS PAGAS ATÉ O BIMESTRE (i)	INSCRITAS EM RESTOS A PAGAR NÃO PROCESSADOS ¹ (g-h) ¹
			No Bimestre	Até o Bimestre (g)		No Bimestre	Até o Bimestre (h)			
DESPESAS (EXCETO INTRA-ORÇAMENTÁRIAS) (VIII)	68.000.000,00	68.000.000,00	3.382.327,38	47.996.144,48	20.003.855,52	7.706.779,57	36.089.719,20	31.910.280,80	33.555.169,21	
DESPESAS CORRENTES	58.319.880,00	58.804.106,13	3.053.609,68	45.174.301,52	13.629.804,61	7.581.759,62	34.823.611,83	23.980.494,30	32.455.567,94	
PESSOAL E ENCARGOS SOCIAIS	40.228.110,00	38.270.070,59	580.257,22	29.171.034,18	9.099.036,41	4.499.600,82	23.041.720,35	15.228.350,24	21.608.855,85	
JUROS E ENCARGOS DA DÍVIDA	3.000,00	3.000,00	0,00	0,00	3.000,00	0,00	0,00	3.000,00	0,00	
OUTRAS DESPESAS CORRENTES	18.088.770,00	20.531.035,54	2.473.352,46	16.003.267,34	4.527.768,20	3.082.158,80	11.781.891,48	8.749.144,06	10.846.712,09	
DESPESAS DE CAPITAL	9.641.700,00	9.157.473,87	328.717,70	2.821.842,96	6.335.630,91	125.019,95	1.266.107,37	7.891.366,50	1.099.601,27	
INVESTIMENTOS	8.714.700,00	8.231.201,87	328.717,70	2.440.342,30	5.790.859,57	125.019,95	884.606,71	7.346.595,16	749.738,88	
INVERSOES FINANCEIRAS	522.500,00	522.040,00	0,00	0,00	522.040,00	0,00	381.500,66	522.040,00	0,00	
AMORTIZAÇÃO DA DÍVIDA	404.500,00	404.232,00	0,00	381.500,66	22.731,34	0,00	0,00	22.731,34	349.862,39	
RESERVA DE CONTINGÊNCIA	38.420,00	38.420,00	0,00	0,00	38.420,00	0,00	0,00	38.420,00	0,00	
DESPESAS (INTRA-ORÇAMENTÁRIAS) (IX)	0,00	0,00	0,00	0,00	0,00	0,00	0,00	0,00	0,00	
SUBTOTAL DAS DESPESAS (X) = (VIII + IX)	68.000.000,00	68.000.000,00	3.382.327,38	47.996.144,48	20.003.855,52	7.706.779,57	36.089.719,20	31.910.280,80	33.555.169,21	
AMORTIZAÇÃO DA DIV. / REFINANCIAMENTO (XI)										
Amortização da Dívida Interna	0,00	0,00	0,00	0,00	0,00	0,00	0,00	0,00	0,00	
Dívida Mobiliária	0,00	0,00	0,00	0,00	0,00	0,00	0,00	0,00	0,00	
Outras Dívidas	0,00	0,00	0,00	0,00	0,00	0,00	0,00	0,00	0,00	
Amortização da Dívida Externa										
Dívida Mobiliária	0,00	0,00	0,00	0,00	0,00	0,00	0,00	0,00	0,00	
Outras Dívidas	0,00	0,00	0,00	0,00	0,00	0,00	0,00	0,00	0,00	
SUBTOTAL C/ REFINANCIAMENTO (XII) = (XI + XII)	68.000.000,00	68.000.000,00	3.382.327,38	47.996.144,48	20.003.855,52	7.706.779,57	36.089.719,20	31.910.280,80	33.555.169,21	
SUPERÁVIT (XIII)										
TOTAL (XIV) = (XII + XIII)	68.000.000,00	68.000.000,00	3.382.327,38	47.996.144,48	20.003.855,52	7.706.779,57	36.089.719,20	31.910.280,80	33.555.169,21	

FONTES: Sistema: Immap - Unidade Responsável: Frei Paulo, Emissão: <01/11/2021>.

¹ Essa coluna poderá ser apresentada somente no último bimestre.


ANDERSON MENEZES
PREFEITO MUNICIPAL


EMERSON CARLOS DANTAS DOS SANTOS
SECRETÁRIO DA FAZENDA


BIANA SECUNDO GOIS
CONTADORA CRC/SE Nº 5.855


REGINALDO ALVES DANTAS SOUZA
SECRETÁRIO DE CONTROLE INTERNO

MUNICÍPIO DE FREI PAULO
RELATÓRIO RESUMIDO DA EXECUÇÃO ORÇAMENTÁRIA
DEMONSTRATIVO DA EXECUÇÃO DAS DESPESAS POR FUNÇÃO/SUBFUNÇÃO
ORÇAMENTOS FISCAL E DA SEGURIDADE SOCIAL
PERÍODO DE REFERÊNCIA: SETEMBRO A OUTUBRO DE 2021


FUNÇÃO/SUBFUNÇÃO	DOTAÇÃO INICIAL	DOTAÇÃO ATUALIZADA	DESPESAS EMPENHADAS			SALDO c = (a-b)	DESPESAS LIQUIDADAS			SALDO e = (a-d)	Em Reais INSCRITAS EM RESTOS A PAGAR NÃO PROCESSADOS! (b-d)
			No Bimestre	Até o Bimestre (b)	%		No Bimestre	Até o Bimestre (d)	%		
DESPESAS (EXCETO INTRA-ORÇAMENTÁRIAS) (I)	68.000.000,00	68.000.000,00	3.382.327,38	47.996.144,48	100%	7.706.779,57	36.089.719,20	100%	31.910.280,80		
LEGISLATIVA	2.300.000,00	2.300.000,00	117.800,13	1.599.588,16	3%	301.574,40	1.306.108,06	4%	993.891,94		
Ação Legislativa	2.300.000,00	2.300.000,00	117.800,13	1.599.588,16	0%	301.574,40	1.306.108,06	0%	993.891,94		
Controle Externo					0%			0%			
Demais Subfunções					0%			0%			
JUDICIÁRIA	774.660,00	742.460,00	-	677.098,89	1%	123.628,76	539.361,74	1%	203.098,26		
Ação Judiciária	774.660,00	742.460,00	-	677.098,89	1%	123.628,76	539.361,74	1%	203.098,26		
Defesa do Interesse Público no Processo Judiciário					0%			0%			
Demais Subfunções					0%			0%			
ESSENCIAL A JUSTIÇA	-	-	-	-	0%	-	-	0%	-		
Defesa da Ordem Jurídica					0%			0%			
Representação Judicial e Extrajudicial					0%			0%			
Demais Subfunções					0%			0%			
ADMINISTRAÇÃO	7.565.200,00	7.221.471,90	294.623,61	5.392.879,37	11%	924.412,88	4.175.145,51	12%	3.046.326,39		
Planejamento e Orçamento					0%			0%			
Administração Geral	5.569.500,00	5.146.882,19	185.168,76	3.979.719,36	8%	731.972,53	3.159.238,71	9%	1.987.643,48		
Administração Financeira	1.685.000,00	1.723.120,00	104.374,85	1.160.156,30	2%	161.109,58	829.348,74	2%	893.771,26		
Controle Interno	187.700,00	187.700,00	590,00	125.534,00	0%	12.590,00	96.741,91	0%	90.958,09		
Tecnologia da Informação					0%			0%			
Ordenamento Territorial					0%			0%			
Formação de Recursos Humanos	2.500,00	4.381,91	-	2.881,91	0%	-	2.881,91	0%	1.500,00		
Administração de Receitas					0%			0%			
Administração de Concessões					0%			0%			
Comunicação Social					0%			0%			
Demais Subfunções	120.500,00	159.387,80	4.490,00	124.587,80	0%	18.740,77	86.934,24	0%	72.453,56		
DEFESA NACIONAL	-	-	-	-	0%	-	-	0%	-		
Defesa Aérea					0%			0%			
Defesa Naval					0%			0%			
Defesa Terrestre					0%			0%			
Demais Subfunções					0%			0%			
SEGURANÇA PÚBLICA	-	-	-	-	0%	-	-	0%	-		
Policciamento					0%			0%			
Defesa Civil					0%			0%			
Informação e Inteligência					0%			0%			
Demais Subfunções					0%			0%			
RELAÇÕES EXTERIORES	-	-	-	-	0%	-	-	0%	-		
Relações Diplomáticas					0%			0%			
Cooperação Internacional					0%			0%			
Demais Subfunções					0%			0%			
ASSISTÊNCIA SOCIAL	2.835.120,00	2.835.120,00	319.746,69	2.512.289,92	5%	480.092,71	2.144.995,26	6%	690.124,74		
Assistência ao Idoso					0%			0%			
Assistência ao Portador de Deficiência	1.000,00	1.000,00	-	8.523,00	0%	-	7.173,00	0%	1.000,00		
Assistência à Criança e ao Adolescente	14.500,00	16.600,00	1.500,00	8.523,00	0%	2.900,00	7.173,00	0%	9.427,00		
Assistência Comunitária	1.632.620,00	1.879.329,37	290.094,03	1.621.477,93	3%	345.855,68	1.446.953,30	4%	432.376,07		
Demais Subfunções	1.187.000,00	938.190,63	28.152,66	882.288,99	2%	131.337,03	690.868,96	2%	247.321,67		

ENCARGOS ESPECIAIS	401.000,00	401.000,00	-	381.500,66	1%	19.499,34	-	381.500,66	1%	19.499,34
Refinanciamento da Dívida Interna					0%	-			0%	-
Refinanciamento da Dívida Externa					0%	-			0%	-
Serviço da Dívida Interna	401.000,00	401.000,00	-	381.500,66	1%	19.499,34	-	381.500,66	1%	19.499,34
Serviço da Dívida Externa					0%	-			0%	-
Transferências					0%	-			0%	-
Outros Encargos Especiais					0%	-			0%	-
Demais Subfunções					0%	-			0%	-
RESERVA DE CONTINGÊNCIA	38.420,00	38.420,00			0%	38.420,00			0%	38.420,00
DESPESAS (INTRA-ORÇAMENTÁRIAS) (II)	68.000.000,00	68.000.000,00	3.382.327,38	47.996.144,48	100%	20.003.855,52	7.706.779,57	36.089.719,20	100%	31.910.280,80
TOTAL (III) = (I + II)										

FONTE: Sistema: Inapex - Unidade Responsável: Frei Paulo>, Emissão: <30/11/2021>
 | Essa coluna poderá ser apresentada somente no último bimestre


 ANDERSON MENEZES
 PREFEITO MUNICIPAL


 EMERSON CARLOS DANTAS DO SANTOS
 SECRETÁRIO DA FAZENDA


 BIANCA SECUNDO GOIS
 CONTADORA CRC/SE Nº 5.855


 DEGENALDO ALVES DANTAS SOUZA
 SECRETÁRIO DE CONTROLE INTERNO

MUNICÍPIO DE FREI PAULO
RELATÓRIO RESUMIDO DA EXECUÇÃO ORÇAMENTÁRIA
DEMONSTRATIVO DA RECEITA CORRENTE LÍQUIDA
ORÇAMENTOS FISCAL E DA SEGURIDADE SOCIAL
PERÍODO DE REFERÊNCIA: SETEMBRO A OUTUBRO DE 2021

ESPECIFICAÇÃO	EVOLUÇÃO DA RECEITA REALIZADA NOS ÚLTIMOS 12 MESES												TOTAL (ÚLTIMOS 12 MESES)	PREVISÃO ATUALIZADA
	NOVEMBRO/2020	DEZEMBRO/2020	JANEIRO/2021	FEVREIRO/2021	MARÇO/2021	ABRIL/2021	MAIO/2021	JUNIO/2021	JULHO/2021	AGOSTO/2021	SETEMBRO/2021	OUTUBRO/2021		
RECEITAS CORRENTES (I)	3.527.067,85	5.164.834,69	3.582.632,62	4.176.159,96	3.730.386,90	3.589.651,38	3.902.918,00	3.689.326,76	4.002.052,23	4.855.708,99	3.742.492,13	3.566.856,68	47.531.287,29	65.644.290,00
Impostos, Taxas e Contribuições de Melhoria	142.335,23	458.344,26	226.318,46	227.364,62	156.099,14	164.114,26	136.999,13	136.999,13	152.823,88	211.243,62	199.587,10	165.763,42	2.378.692,54	3.592.000,00
IPTU	3.009,59	2.433,08	17.983,01	18.526,14	7.016,09	6.299,87	5.027,99	6.728,71	12.951,97	4.273,17	4.552,65	3.839,07	92.641,34	102.000,00
ISS	34.899,27	43.549,74	61.914,41	25.097,76	35.109,05	38.533,19	38.027,00	38.027,00	29.703,60	49.253,02	48.639,94	39.964,73	475.415,69	1.002.000,00
ITBI	15.830,00	6.689,00	36.620,00	34.300,00	7.690,00	12.124,04	12.340,00	16.320,00	16.320,00	63.987,60	53.580,00	27.660,00	301.710,64	1.202.000,00
IRRF	86.453,04	307.561,66	85.993,26	137.766,24	97.085,73	86.911,13	86.553,75	85.184,79	88.994,41	89.027,55	89.894,68	91.061,60	1.332.487,84	900.000,00
Outros Impostos, Taxas e Contribuições de Melhoria	2.143,33	98.110,78	23.807,78	11.674,48	9.198,27	9.246,03	3.143,70	3.398,63	4.853,90	4.702,28	2.919,83	3.238,02	176.437,03	386.000,00
Receita de Contribuições	3.540,94	3.601,75	3.071,05	2.330,03	70.112,97	9.046,15	14.092,53	17.224,65	20.196,80	29.238,73	29.556,91	33.240,21	235.252,72	2.000,00
Receita Patrimonial														
Receita Agropecuária														
Receita Industrial														
Receita de Serviços														
Transferências Correntes	3.381.191,68	4.696.890,44	3.338.011,28	3.946.690,31	3.504.174,79	3.413.190,97	3.751.026,05	3.532.374,46	3.822.481,23	4.611.000,98	3.513.348,12	3.369.853,05	44.879.503,36	12.000,00
Cota-Parte do FPM	1.373.542,19	2.048.057,50	1.489.634,41	1.952.533,02	1.308.741,88	1.368.190,46	1.644.376,54	1.422.130,38	1.943.172,46	1.553.628,39	1.220.122,48	1.339.623,60	18.683.753,31	17.300.000,00
Cota-Parte do ICMS	551.637,87	835.371,65	597.133,90	597.319,64	705.588,86	568.119,99	584.101,96	745.170,64	617.083,84	784.613,97	618.720,10	684.217,75	7.889.100,17	6.800.000,00
Cota-Parte do IPVA	49.603,13	54.195,59	46.951,12	35.246,67	75.640,40	121.351,20	25.947,19	37.220,79	35.565,59	51.299,95	51.757,35	49.978,57	634.757,55	500.000,00
Cota-Parte do ITR	3.416,28	3.321,00	1.154,09	266,7	74,75	358,85	243,62	74,7	86,80	227,04	2.859,40	11.335,76	23.351,76	20.000,00
Cota-Parte do IPI	326,76	365,2	274,16	234,38	254,58	264,38	254,58	235	274,16	235	254,58	254,58	3.247,56	5.000,00
Transferências do FUNDEB	792.848,66	957.301,90	849.350,70	1.016.703,24	868.148,62	836.882,07	1.005.674,57	922.576,64	785.284,50	906.186,38	866.031,96	868.656,24	10.675.645,48	19.286.000,00
Outras Transferências Correntes	609.816,79	798.277,60	353.492,90	344.366,46	545.725,70	518.022,02	490.437,59	405.033,54	441.013,88	1.314.870,25	753.602,25	394.986,55	6.969.647,53	17.920.100,00
Outras Receitas Correntes	0,00	5.998,24	15.231,83	-225,00	0,00	3.300,00	2.818,52	0,00	6.550,32	4.164,76	0,00	0,00	37.838,67	60.000,00
DEDUÇÕES (II)	395.705,13	466.570,81	427.033,45	517.124,00	423.706,78	411.656,90	450.984,73	440.952,80	378.629,57	477.955,67	378.742,74	421.081,99	5.190.144,57	4.667.000,00
Dedução do FUNDEB	395.705,13	466.570,81	427.033,45	517.124,00	423.706,78	411.656,90	450.984,73	440.952,80	378.629,57	477.955,67	378.742,74	421.081,99	5.190.144,57	4.667.000,00
RCL (III) = (I - II)	3.131.362,72	4.698.263,88	3.155.599,17	3.659.035,96	3.306.680,12	3.177.994,48	3.451.933,27	3.248.373,96	3.623.422,66	4.377.752,42	3.363.749,39	3.146.974,69	42.341.142,72	60.977.200,00
(-) Transferências obrigatórias da União relativas às emendas individuais (art. 166-A, § 1º, da CF) (IV)														
RECEITA CORRENTE LÍQUIDA AJUSTADA PARA CÁLCULO DOS LIMITES DE ENDIVIDAMENTO (V) = (III - IV)	3.131.362,72	4.698.263,88	3.155.599,17	3.659.035,96	3.306.680,12	3.177.994,48	3.451.933,27	3.248.373,96	3.623.422,66	4.377.752,42	3.363.749,39	3.146.974,69	42.341.142,72	60.977.200,00
(-) Transferências obrigatórias da União relativas às emendas de bancada (art. 166, § 16, da CF) (VI)														
RECEITA CORRENTE LÍQUIDA AJUSTADA PARA CÁLCULO DOS LIMITES DA DESPESA COM PESSOAL (VII) = (V - VI)	3.131.362,72	4.698.263,88	3.155.599,17	3.659.035,96	3.306.680,12	3.177.994,48	3.451.933,27	3.248.373,96	3.623.422,66	4.377.752,42	3.363.749,39	3.146.974,69	42.341.142,72	60.977.200,00

PONTE: Sistema: Inasp - Unidade Responsável: Frei Paulo - Emissão: <01/12/2021>.

Anderson Menezes
ANDERSON MENEZES
PREFEITO MUNICIPAL

Emerson Carlos Dantas do Santos
EMERSON CARLOS DANTAS DO SANTOS
SECRETÁRIO DA FAZENDA

Reginaldo Alves Dantas Souza
REGINALDO ALVES DANTAS SOUZA
SECRETÁRIO DE CONTROLE INTERNO

Bianca
BIANCA SECUNDO GOIS
CONTADORA CRCISE Nº 5.855

MUNICÍPIO DE FREI PAULO
 RELATÓRIO RESUMIDO DA EXECUÇÃO ORÇAMENTÁRIA
DEMONSTRATIVO DAS RECEITAS E DESPESAS PREVIDENCIÁRIAS DO REGIME GERAL DE PREVIDÊNCIA DOS SERVIDORES
 ORÇAMENTO DA SEGURIDADE SOCIAL
 PERÍODO DE REFERÊNCIA: SETEMBRO A OUTUBRO DE 2021

RREO - Anexo 4 (LRF, Art. 53, inciso II)

RECEITAS	PREVISÃO INICIAL	PREVISÃO ATUALIZADA	RECEITAS REALIZADAS		Em Reais
			Até o Bimestre/ <Exercício>	Até o Bimestre/ <Exercício Anterior>	
RECEITAS CORRENTES (I) Receita de Contribuições dos Segurados Pessoal Civil Ativo Inativo Pensionista Pessoal Militar Ativo Inativo Militar Outras Receitas de Contribuições Receita Patrimonial Receitas Imobiliárias Receitas de Valores Mobiliários Outras Receitas Patrimoniais Receita de Serviços Outras Receitas Correntes Compensação Previdenciária do RGPS para o RPPS RECEITAS DE CAPITAL (II) Alienação de Bens, Direitos e Ativos Amortização de Empréstimos Outras Receitas de Capital					
TOTAL DAS RECEITAS PREVIDENCIÁRIAS RPPS - (III) = (I + II)					

SEM MOVIMENTO

DESPESAS PREVIDENCIÁRIAS - RPPS	DOTAÇÃO		DESPESAS EMPENHADAS		DESPESAS LIQUIDADAS		INSCRITAS EM RESTOS A PAGAR NÃO PROCESSADOS	
	INICIAL	DOTAÇÃO ATUALIZADA	Até o Bimestre/ <Exercício>	Até o Bimestre/ <Exercício Anterior>	Até o Bimestre/ <Exercício>	Até o Bimestre/ <Exercício Anterior>	Em <Exercício>	Em <Exercício Anterior>
ADMINISTRAÇÃO (IV)								
Despesas Correntes								
Despesas de Capital								
PREVIDÊNCIA (V)								
Pessoal Civil								
Aposentadorias								
Pensões								
Outros Benefícios Previdenciários								
Pessoal Militar								
Reformas								
Pensões								
Outros Benefícios Previdenciários								
Outras Despesas Previdenciárias								
Compensação Previdenciária do RPPS para o RGPS								
Demais Despesas Previdenciárias								
TOTAL DAS DESPESAS PREVIDENCIÁRIAS RPPS (VI) = (IV + V)								
RESULTADO PREVIDENCIÁRIO (VII) = (III - VI)								
RECURSO RPPS ARRECADADOS EM EXERCÍCIO								
VALOR								
RESERVA ORÇAMENTÁRIA DO RPPS								
VALOR								
APORTES DE RECURSOS PARA O PLANO PREVIDENCIÁRIO DO RPPS								
Plano de Amortização - Contribuição Patronal Suplementar								
Plano de Amortização - Aporte Periódico de Valores Predefinidos								
Outros Aportes para o RPPS								
Recursos para Cobertura de Déficit Financeiro								
BENS E DIREITOS DO RGPS								
Caixa								
Bancos Conta Movimento								
Investimentos e Aplicações								
Outros Bens e Direitos								
PERÍODO DE REFERÊNCIA								

SEM MOVIMENTO

RECEITAS PREVIDENCIÁRIAS - RPPS	PREVISÃO INICIAL	PREVISÃO ATUALIZADA	Até o Bimestre/ <Exercício>	RECEITAS REALIZADAS Até o Bimestre/ <Exercício Anterior>
RECEITAS CORRENTES (VIII) Receita de Contribuições dos Segurados Civil Ativo Inativo Pensionista Militar Ativo Inativo Pensionista Receita de Contribuições Patronais Civil Ativo Inativo Pensionista Militar Ativo Inativo Pensionista Em Regime de Parcelamento de Débitos Receita Patrimonial Receitas Imobiliárias Receitas de Valores Mobiliários Outras Receitas Patrimoniais Receita de Serviços Outras Receitas Correntes Compensação Previdenciária do RGPS para o RPPS Demais Receitas Correntes RECEITAS DE CAPITAL (IX) Alienação de Bens, Direitos e Ativos Amortização de Empréstimos Outras Receitas de Capital RECEITAS DE CAPITAL (IX) Alienação de Bens Amortização de Empréstimos Outras Receitas de Capital				
TOTAL DAS RECEITAS PREVIDENCIÁRIAS RPPS - (X) = (VIII + IX)				

SEM MOVIMENTO

DESPESAS PREVIDENCIÁRIAS - RPPS	DOTAÇÃO INICIAL	DOTAÇÃO ATUALIZADA	DESPESAS EMPENHADAS		DESPESAS LIQUIDADAS		INSCRITAS EM RESTOS A PAGAR NÃO	
			Até o Bimestre/ <Exercício>	Até o Bimestre/ <Exercício> Anterior>	Até o Bimestre/ <Exercício>	Até o Bimestre/ <Exercício> Anterior>	Em <Exercício>	Em <Exercício> Anterior>
ADMINISTRAÇÃO (XI)								
Despesas Correntes								
Despesas de Capital								
PREVIDÊNCIA (XII)								
Benefícios - Civil								
Aposentadorias								
Pensões								
Outros Benefícios Previdenciários								
Benefícios - Militar								
Reformas								
Pensões								
Outros Benefícios Previdenciários								
Outras Despesas Previdenciárias								
Compensação Previdenciária do RPPS para o RGPS								
Demais Despesas Previdenciárias								
TOTAL DAS DESPESAS PREVIDENCIÁRIAS (XIII) = (XI + XII)								
RESULTADO PREVIDENCIÁRIO (XIV) = (X-XIII)								

SEM MOVIMENTO

APORTES DE RECURSOS PARA O PLANO FINANCEIRO DO RPPS		APORTES REALIZADOS	
Recursos para Cobertura de Insuficiências Financeiras			
Recursos para Formação de Reserva			

FONTE: Sistema: Imaq>. Unidade Responsável: Frei Paulo>, Emissão: <30/11/2021>.


 ANDERSON MENEZES
 PREFEITO MUNICIPAL


 EMERSON CARLOS DANTAS DO SANTOS
 SECRETÁRIO DA FAZENDA


 BIANCA SECUNDO GOIS
 CONTADORA CRC/SE Nº 5.855


 RÉGINALDO ALVES DANTAS SOUZA
 SECRETÁRIO DE CONTROLE INTERNO

MUNICÍPIO DE FREI PAULO
RELATÓRIO RESUMIDO DA EXECUÇÃO ORÇAMENTÁRIA
DEMONSTRATIVO DO RESULTADO PRIMÁRIO E NOMINAL
ORÇAMENTOS FISCAL E DA SEGURIDADE SOCIAL
PERÍODO DE REFERÊNCIA: SETEMBRO A OUTUBRO DE 2021

Em reais

RECEITAS PRIMÁRIAS	PREVISÃO ATUALIZADA	RECEITAS REALIZADAS Até o Bimestre (a)
RECEITAS CORRENTES (I)	61.047.200,00	34.283.406,09
Impostos, Taxas e Contribuições de Melhoria	3.592.000,00	1.778.013,05
IPTU	102.000,00	87.198,67
ISS	1.002.000,00	396.966,68
ITBI	1.202.000,00	279.191,64
IRRF	900.000,00	938.473,14
Outros Impostos, Taxas e Contribuições de Melhoria	386.000,00	76.182,92
Contribuições	2.000,00	0,00
Recetta Patrimonial	147.100,00	228.110,03
Outras Recetta Patrimonial	0,00	0,00
Aplicações Financeiras (II)	147.100,00	228.110,03
Transferências Correntes	57.246.100,00	32.245.442,58
Cota-Parte do FPM	17.300.000,00	15.262.153,82
Cota-Parte do ICMS	5.800.000,00	6.502.090,65
Cota-Parte do IPVA	500.000,00	530.958,83
Cota-Parte ITR	20.000,00	16.614,48
Transferência da LC 87/96	10.000,00	0,00
Transferência da LC 61/89	5.000,00	2.555,60
Outras Transferências Correntes	33.611.100,00	9.931.069,20
Demais Receitas Correntes	60.000,00	31.840,43
Outras Receitas Financeiras (III)	0,00	0,00
Receitas Correntes Restantes	60.000,00	31.840,43
RECEITAS PRIMÁRIAS CORRENTES (IV) = (I-II-III)	60.840.100,00	34.055.296,06
RECEITAS DE CAPITAL (V)	7.012.800,00	709.673,91
Operações de Crédito (VI)	0,00	0,00
Amortização de Empréstimos (VII)	0,00	0,00
Alienação de Bens	4.000,00	0,00
Receitas de Alienação de Investimentos Temporários (VIII)	0,00	0,00
Receita de Alienação de Investimentos Permanentes (IX)	0,00	0,00
Outras Alienações de Bens	4.000,00	0,00
Transferências de Capital	7.007.800,00	709.673,91
Convênios	6.741.800,00	709.673,91
Outras Transferências de Capital	266.000,00	0,00
Outras Receitas de Capital	1.000,00	0,00
Outras Receitas de Capital Não Primárias (X)	0,00	0,00
Outras Receitas de Capital Primária	1.000,00	0,00
RECEITAS PRIMÁRIAS DE CAPITAL (XD) = (V-VI-VII-VIII-IX-X)	7.012.800,00	709.673,91
RECEITA PRIMÁRIA TOTAL (XII) = (IV+XD)	67.852.900,00	34.764.969,97

DESPESAS PRIMÁRIAS	DOTAÇÃO ATUALIZADA	ATÉ O BIMESTRE				RESTOS A PAGAR NÃO PROCESSADOS	
		DESPESAS EMPENHADAS	DESPESAS LIQUIDADAS	DESPESAS PAGAS (a)	RESTOS A PAGAR PROCESSADOS PAGOS (b)	LIQUIDADOS	PAGOS (c)
DESPESAS CORRENTES (XIII)	58.804.106,13	45.174.301,52	34.823.611,83	32.455.567,94	1.796.250,18	148.667,25	122.236,05
Pessoal e Encargos Sociais	38.270.070,59	29.171.034,18	23.041.720,35	21.608.855,85	1.127.306,64	-	-
Juros e Encargos da Dívida (XIV)	3.000,00	-	-	-	-	-	-
Outras Despesas Correntes	20.531.035,54	16.003.267,34	11.781.891,48	10.846.712,09	668.943,54	148.667,25	122.236,05
DESPESAS PRIMÁRIAS CORRENTES (XV) = (XIII - XIV)	58.801.106,13	45.174.301,52	34.823.611,83	32.455.567,94	1.796.250,18	148.667,25	122.236,05
DESPESAS DE CAPITAL (XVI)	9.157.473,87	2.821.842,96	1.266.107,37	1.099.601,27	683.108,40	978.268,52	977.805,97
Investimentos	8.231.201,87	2.440.342,30	884.606,71	749.738,88	683.108,40	978.268,52	977.805,97
Inversões Financeiras	522.040,00	-	-	-	-	-	-
Concessão de Empréstimos e Financiamentos (XVII)	-	-	-	-	-	-	-
Aquisição de Título de Capital já Integralizado (XVIII)	-	-	-	-	-	-	-
Aquisição de Título de Crédito (XIX)	-	-	-	-	-	-	-
Demais Inversões Financeiras	-	-	-	-	-	-	-
Amortização da Dívida (XX)	522.040,00	381.500,66	381.500,66	349.862,39	683.108,40	978.268,52	977.805,97
DESPESAS PRIMÁRIAS DE CAPITAL (XXI)=(XVI+XVII+XVIII+XIX+XX)	8.753.241,87	2.440.342,30	884.606,71	749.738,88	683.108,40	978.268,52	977.805,97
RESERVA DE CONTINGÊNCIA (XXII)	38.420,00						
DESPESA PRIMÁRIA TOTAL (XXIII)=(XV+XXI+XXII)	67.592.768,00	47.614.643,82	35.708.218,54	33.205.306,82	2.479.358,58	1.126.935,77	1.100.042,02
RESULTADO PRIMÁRIO (XXIV) = (XIIIa - (XXIIIa+XXIIIb+XXIIIc))							
							-2.019.737,45
META FISCAL PARA O RESULTADO PRIMÁRIO							
VALOR CORRENTE							
Meta fixada no Anexo de Metas Fiscais da LDO para o exercício de referência							
JUROS NOMINAIS							
VALOR INCORRIDO							
JUROS, ENCARGOS E VARIAÇÕES MONETÁRIAS ATIVOS (XXV)							
JUROS, ENCARGOS E VARIAÇÕES MONETÁRIAS PASSIVOS (XXVI)							228.110,03
RESULTADO NOMINAL - Acima da Linha (XXVII)=(XXIV)+(XXV-XXVI)							1.791.627,42
META FISCAL PARA O RESULTADO NOMINAL							
VALOR CORRENTE							
Meta fixada no Anexo de Metas Fiscais da LDO para o exercício de referência							
ABAIÇO DA LINHA							
SALDO							
CÁLCULO DO RESULTADO NOMINAL							
Em 31/Dez/Exercício Anterior				Até o <Bimestre>			
(a)				(b)			
DÍVIDA CONSOLIDADA (XXVIII)			18.053.219,79				17.925.444,40
DEDUÇÕES (XXIX)			6.071.620,14				8.277.149,69
Disponibilidade de Caixa			6.071.620,14				8.277.149,69
Disponibilidade de Caixa Bruta			9.989.738,92				9.742.803,64
(-) Restos a Pagar Processados (XXX)			3.918.118,78				1.465.653,95
Demais Haveres Financeiros							
DÍVIDA CONSOLIDADA LÍQUIDA (XXXI) = (XXVIII - XXIX)			11.981.599,65				9.648.294,71
RESULTADO NOMINAL - Abaixo da Linha (XXXII) = (XXXIa - XXXIb)			2.333.304,94				
Anexo 6 - Primário e Nominal							

AJUSTE METODOLÓGICO	Até o <Bimestre>
VARIACÃO SALDO RPP = (XXXIII) = (XXXa - XXXb)	2.452.464,83
RECEITA DE ALIENAÇÃO DE INVESTIMENTOS PERMANENTES (IX)	
PASSIVOS RECONHECIDOS NA DC (XXXIV)	17.925.444,40
VARIACÃO CAMBIAL (XXXV)	
PAGAMENTO DE PRECATÓRIOS INTEGRANTE DA DC (XXXVI)	
OUTROS AJUSTES (XXXVII)	
RESULTADO NOMINAL AJUSTADO - Abaixo da Linha (XXXVIII) = (XXXII - XXXIII - IX + XXXIV + XXXV - XXXVI + XXXVII)	17.806.284,51
RESULTADO PRIMÁRIO - Abaixo da Linha (XXXIX) = XXXVIII - (XXV - XXVI)	17.578.174,48
INFORMAÇÕES ADICIONAIS	
SALDO DE EXERCÍCIOS ANTERIORES	
Recursos Arrecadados em Exercícios Anteriores - RPPS	
Superávit Financeiro Utilizado para Abertura e Reabertura de Créditos Adicionais	
RESERVA ORÇAMENTÁRIA DO RPPS	

FONTE: Sistema: <Sistema: Imaq>, Unidade Responsável: Frei Paulo>, Emissão: <01/11/2021>.


ANDERSON MENEZES
 PREFEITO MUNICIPAL


EMERSON CARLOS DANTAS DOS SANTOS
 SECRETÁRIO DA FAZENDA


BIANCA SECUNDO GOIS
 CONTADORA CRC/SE Nº 5.855

MUNICÍPIO DE FREI PAULO
RELATÓRIO RESUMIDO DA EXECUÇÃO ORÇAMENTÁRIA
DEMONSTRATIVO DOS RESTOS A PAGAR POR PODER E ÓRGÃO
 ORÇAMENTOS FISCAL E DA SEGURIDADE SOCIAL
 PERÍODO DE REFERÊNCIA: SETEMBRO A OUTUBRO DE 2021

PODER/ÓRGÃO	RESTOS A PAGAR PROCESSADOS E NÃO PROCESSADOS LIQUIDADOS EM EXERCÍCIOS ANTERIORES										RESTOS A PAGAR NÃO PROCESSADOS					Saldo Total l = (e + k)
	Inscritos					Saldo a pagar e=(a+b)-(c+d)	Cancelados (d)	Pagos e	Em 31 de dezembro de <Exercício Anterior> (b)	Inscritos		Pagos (i)	Cancelados (j)	Saldo k=(f+g)-(i+j)		
	Em Exercícios Anteriores (a)	Em 31 de dezembro de <Exercício Anterior> (b)	Pagos (c)	Cancelados (d)	Saldo a pagar e=(a+b)-(c+d)					Em Exercícios Anteriores (f)	Em 31 de dezembro de <Exercício Anterior> (g)					
RESTOS A PAGAR (EXCETO INTRA-ORÇAMENTÁRIOS) (I)	1.012.577,35	2.905.541,43	2.479.358,58	-	1.438.760,20	1.604.987,23	3.622.154,23	1.126.935,77	1.100.042,02	-	4.127.099,44	5.565.859,64				
PODER EXECUTIVO	1.012.577,35	2.905.541,43	2.479.358,58	-	1.438.760,20	1.604.987,23	3.622.154,23	1.126.935,77	1.100.042,02	-	4.127.099,44	5.565.859,64				
PODER LEGISLATIVO	-	-	-	-	-	-	-	-	-	-	-	-				
RESTOS A PAGAR (INTRA-ORÇAMENTÁRIOS) (II)	-	-	-	-	-	-	-	-	-	-	-	-				
TOTAL (III) = (I + II)	1.012.577,35	2.905.541,43	2.479.358,58	-	1.438.760,20	1.604.987,23	3.622.154,23	1.126.935,77	1.100.042,02	-	4.127.099,44	5.565.859,64				

FONTE: Sistema: "Imap", Unidade Responsável: Frei Paulo, Emissão: <30/11/2021>.


 ANDERSON MENEZES
 PREFEITO MUNICIPAL


 EMERSON CARLOS DANTAS DOS SANTOS
 SECRETÁRIO DA FAZENDA


 REGINALDO ALVES DANTAS SOUZA
 SECRETÁRIO DE CONTROLE INTERNO


 BIANCA SECUNDO GOIS
 CONTADORA CRC/SE Nº 5.855

MUNICÍPIO DE FREI PAULO
RELATÓRIO RESUMIDO DA EXECUÇÃO ORÇAMENTÁRIA
DEMONSTRATIVO DAS RECEITAS E DESPESAS COM MANUTENÇÃO E DESENVOLVIMENTO DO ENSINO - MDE
ORÇAMENTOS FISCAL E DA SEGURIDADE SOCIAL
PERÍODO DE REFERÊNCIA: SETEMBRO A OUTUBRO DE 2021

R\$ 1,00

RECEITA RESULTANTE DE IMPOSTOS	RECEITA RESULTANTE DE IMPOSTOS (Arts. 212 e 212-A da Constituição Federal)	PREVISÃO ATUALIZADA (a)	RECEITAS REALIZADAS Até o Bimestre (b)
1- RECEITA DE IMPOSTOS		3.206.000,00	1.701.830,13
1.1- Receita Resultante do Imposto sobre o IPTU		102.000,00	87.198,67
1.2- Receita Resultante do Imposto sobre o ITBI		1.002.000,00	279.191,64
1.3- Receita Resultante do Imposto sobre o ISS		1.202.000,00	396.966,68
1.4- Receita Resultante do Imposto sobre o IRRF		900.000,00	938.473,14
2- RECEITA DE TRANSFERÊNCIAS CONSTITUCIONAIS E LEGAIS		23.325.000,00	22.314.373,18
2.1- Cota-Parte FPM		16.000.000,00	15.262.153,62
2.1.1- Parcela referente à CF, art. 159, I, alínea b		650.000,00	14.559.118,96
2.1.2- Parcela referente à CF, art. 159, I, alíneas d e e		650.000,00	703.034,66
2.2- Cota-Parte ICMS		6.800.000,00	6.502.090,65
2.3- Cota-Parte IPI-Exportação		5.000,00	2.555,60
2.4- Cota-Parte ITR		20.000,00	16.614,48
2.5- Cota-Parte IPVA		500.000,00	530.958,83
2.6- Cota-Parte IOF-Outro		0,00	0,00
2.7- Compensação Financeira proveniente de Impostos e Transferências Constitucionais		0,00	0,00
3- TOTAL DA RECEITA DE IMPOSTOS (1 + 2)		26.531.000,00	24.016.203,31
4- TOTAL DESTINADO AO FUNDEB - 20% DE (2.1.1)+ (2.2) + (2.3) + (2.4) + (2.5)		5.306.200,00	4.322.267,70
5- VALOR MÍNIMO A SER APLICADO ALÉM DO VALOR DESTINADO AO FUNDEB - 5% DE ((2.1.1) + (2.2)) + (2.3) + (2.4) + (2.5) + 25% DE ((1.1) + (1.2)) + (1.3) + (1.4) + (2.1.2) + (2.6) + (2.7))		2.839.250,00	1.681.783,12
FUNDEB			
RECEITAS RECEBIDAS DO FUNDEB NO EXERCÍCIO		PREVISÃO ATUALIZADA (a)	RECEITAS REALIZADAS Até o Bimestre (b)
6- RECEITAS RECEBIDAS DO FUNDEB		19.286.000,00	8.956.619,56
6.1- FUNDEB - Impostos e Transferências de Impostos		19.286.000,00	8.956.619,56
6.1.1 - Principal		19.286.000,00	8.925.494,92
6.1.2 - Rendimentos de Aplicação Financeira		0,00	31.124,64
6.2- FUNDEB - Complementação da União - VAAF		0,00	0,00
6.2.1 - Principal		0,00	0,00
6.2.2 - Rendimentos de Aplicação Financeira		0,00	0,00
6.3- FUNDEB - Complementação da União - VAAAT		0,00	0,00
6.3.1 - Principal		0,00	0,00
6.3.2 - Rendimentos de Aplicação Financeira		0,00	0,00
7- RESULTADO LÍQUIDO DAS TRANSFERÊNCIAS DO FUNDEB (6.1.1-4)¹		13.979.800,00	4.603.227,22
RECURSOS RECEBIDOS EM EXERCÍCIOS ANTERIORES E NÃO UTILIZADOS (SUPERÁVIT)		VALOR	
8- TOTAL DE RECURSOS DE SUPERÁVIT			150.015,06
8.1 - SUPERÁVIT DO EXERCÍCIO IMEDIATAMENTE ANTERIOR			-
8.2 - SUPERÁVIT RESIDUAL DE OUTROS EXERCÍCIOS			150.015,06
9- TOTAL DOS RECURSOS DO FUNDEB DISPONÍVEL PARA UTILIZAÇÃO (6 + 8)			9.106.634,62

DESPESAS COM RECURSOS DO FUNDEB (Por área de atuação)6	DOTAÇÃO ATUALIZADA (c)	DESPESAS EMPENHADAS Até o Bimestre (d)	DESPESAS LIQUIDADAS Até o Bimestre (e)	DESPESAS PAGAS Até o Bimestre (f)	INSCRITAS EM RESTOS A PAGAR NÃO PROCESSADO (g)
10 - PROFISSIONAIS DA EDUCAÇÃO BÁSICA					
10.1- Educação Infantil	13.740.886,87	8.516.516,97	5.694.527,51	4.973.584,19	0,00
10.1.1 - Creche	3.189.480,50	1.976.820,35	1.321.791,28	1.154.448,76	0,00
10.1.2 - Pré-escola	1.051.703,70	651.839,47	435.849,28	380.669,53	
10.2- Ensino Fundamental	2.137.776,80	1.324.980,88	885.942,00	773.779,23	
10.2.1- Ensino Fundamental	10.551.406,37	6.539.696,62	4.372.736,23	3.819.135,43	
11- OUTRAS DESPESAS	3.031.380,42	1.784.869,87	1.254.272,11	1.146.048,37	0,00
11.1- Educação Infantil	703.632,08	414.296,97	291.136,70	266.016,24	0,00
11.1.1 - Creche	232.016,62	136.610,86	95.999,82	87.716,57	
11.1.2 - Pré-escola	471.615,46	277.686,11	195.136,88	178.299,67	
11.2- Ensino Fundamental	2.327.748,34	1.370.572,90	963.135,41	880.032,13	
12- TOTAL DAS DESPESAS COM RECURSOS DO FUNDEB (10 + 11)	16.772.267,29	10.301.386,84	6.948.799,62	6.119.632,56	0,00

INDICADORES DO FUNDEB

DESPESAS CUSTEADAS COM RECEITAS DO FUNDEB RECEBIDAS NO EXERCÍCIO	DESPESAS EMPENHADAS Até o Bimestre (d)	DESPESAS LIQUIDADAS Até o Bimestre (e)	DESPESAS PAGAS Até o Bimestre (f)	INSCRITAS EM RESTOS A PAGAR NÃO PROCESSADO (sem disponibilidade de caixa) (h)	INSCRITAS EM RESTOS A PAGAR NÃO PROCESSADO (g)
13- Total das despesas do FUNDEB com profissionais da Educação Básica	8.516.516,97	5.694.527,51	4.973.584,19		
14- Total das Despesas custeadas com FUNDEB - Impostos e Transferências de Impostos	10.301.386,84	6.948.799,62	6.119.632,56		
15- Total das Despesas custeadas com FUNDEB - Complementação da União - VAAF					
16- Total das Despesas custeadas com FUNDEB - Complementação da União - VAAAT					
17- Total das Despesas custeadas com FUNDEB - Complementação da União - VAAAT aplicadas na Educação Infantil					
18- Total das Despesas custeadas com FUNDEB - Complementação da União - VAAAT aplicadas com Despesa de Capital					

INDICADORES - Art. 212-A, inciso XI e § 3º - Constituição Federal12	VALOR EXIGIDO (i)	VALOR APLICADO (j)	VALOR CONSIDERADO APÓS DEDUÇÕES (k)	% APLICADO (l)
19- Mínimo de 70% do FUNDEB na Remuneração dos Profissionais da Educação Básica	13.500.200,00	5.694.527,51	5.694.527,51	63,58%
20- Percentual de 50% da Complementação da União ao FUNDEB (VAAF) na Educação Infantil	-	-	-	#DIV/0!
21- Mínimo de 15% da Complementação da União ao FUNDEB - VAAAT em Despesas de Capital	-	-	-	#DIV/0!
INDICADOR - Art. 25, § 3º - Lei nº 14.113, de 2020 - (Máximo de 10% de Superávit)3	VALOR MÁXIMO PERMITIDO (m)	VALOR NÃO APLICADO (n)	VALOR NÃO APLICADO APÓS AJUSTE (o)	% NÃO APLICADO (p)
22- Total da Receita Recebida e não Aplicada no Exercício	895661,96	2.007.819,94	2.007.819,94	22,42%
INDICADOR - Art.25, § 3º - Lei nº 14.113, de 2020 - (Aplicação do Superávit de Exercício Anterior)3	VALOR DE SUPERÁVIT PERMITIDO NO EXERCÍCIO ANTERIOR (q)	VALOR NÃO APLICADO NO EXERCÍCIO ANTERIOR (r)	VALOR APLICADO ATÉ O PRIMEIRO QUADRIMESTRE QUE INTEGRARÁ O LIMITE CONSTITUCIONAL (t)	VALOR NÃO APLICADO (v)
23- Total das Despesas custeadas com Superávit do FUNDEB	0,00	0,00	0,00	0,00
23.1- Total das Despesas custeadas com FUNDEB - Impostos e Transferências de Impostos	0,00	0,00	0,00	0,00
23.2- Total das Despesas custeadas com FUNDEB - Complementação da União (VAAF + VAAAT)	0,00	0,00	0,00	0,00

DESPESAS COM MANUTENÇÃO E DESENVOLVIMENTO DO ENSINO - MDE CUSTEADAS COM A RECEITA DE IMPOSTOS (EXCETO FUNDEB)					
DESPESAS COM AÇÕES TÍPICAS DE MDE - RECEITAS DE IMPOSTOS - EXCETO FUNDEB (Por Área de Atuação)	DOTAÇÃO ATUALIZADA (c)	Até o Bimestre (d)	Até o Bimestre (e)	Até o Bimestre (f)	INSCRITAS EM RESTOS A PAGAR NÃO PROCESSADO (g)
24 - EDUCAÇÃO INFANTIL	1.186.358,52	1.087.301,78	886.732,21	861.370,93	0,00
24.1 - Creche	391.191,49	358.528,39	292.392,30	284.029,63	0,00
24.2 - Pré-escola	795.167,03	728.773,39	594.339,91	577.341,30	0,00
25 - ENSINO FUNDAMENTAL	3.924.698,97	3.597.000,53	2.933.478,38	2.849.578,46	0,00
26 - TOTAL DAS DESPESAS COM AÇÕES TÍPICAS DE MDE (24+25)	5.111.057,49	4.684.302,31	3.820.210,59	3.710.949,39	0,00

APURAÇÃO DAS DESPESAS PARA FINS DE LIMITE CONSTITUCIONAL		VALOR
27 - TOTAL DAS DESPESAS DE MDE CUSTEADAS COM RECURSOS DE IMPOSTOS (FUNDEB E RECEITA DE IMPOSTOS) = (L14(d ou e) + L23.1(o))		10.769.010,21
28 (-) RESULTADO LÍQUIDO DAS TRANSFERÊNCIAS DO FUNDEB = (L7)		4.603.227,22
29 (-) RESTOS A PAGAR NÃO PROCESSADOS INSCRITOS NO EXERCÍCIO SEM DISPONIBILIDADE FINANCEIRA DE RECURSOS DO FUNDEB IMPOSTOS ⁴ = (L14h)		0,00
30 (-) RESTOS A PAGAR NÃO PROCESSADOS INSCRITOS NO EXERCÍCIO SEM DISPONIBILIDADE FINANCEIRA DE RECURSOS DE IMPOSTOS ⁴⁺⁷		0,00
31 (-) CANCELAMENTO, NO EXERCÍCIO, DE RESTOS A PAGAR INSCRITOS COM DISPONIBILIDADE FINANCEIRA DE RECURSOS DE IMPOSTOS VINCULADOS AO ENSINO = (L34.1(ac) + L34.2(ac))		0,00
32 - TOTAL DAS DESPESAS PARA FINS DE LIMITE (27 - (28 + 29 + 30 + 31))		6.165.782,99

APURAÇÃO DO LIMITE MÍNIMO CONSTITUCIONAL ²⁺⁵	VALOR EXIGIDO (s)	VALOR APLICADO (w)	% APLICADO (y)
33 - APLICAÇÃO EM MDE SOBRE A RECEITA RESULTANTE DE IMPOSTOS	6.004.050,83	6.165.782,99	25,67%

RESTOS A PAGAR INSCRITOS EM EXERCÍCIOS ANTERIORES COM DISPONIBILIDADE FINANCEIRA DE RECURSOS DE IMPOSTOS E DO FUNDEB ⁸	SALDO INICIAL (z)	RP LIQUIDADADO (aa)	RP PAGOS (ab)	RP CANCELADOS (ac)	SALDO FINAL (ad)
34 - RESTOS A PAGAR DE DESPESAS COM MDE	1.201.525,34	0,00	763.675,77	0,00	437.849,57
34.1 - Executadas com Recursos de Impostos e Transferência de Impostos	141.558,60	0,00	42.441,11	0,00	99.117,49
34.2 - Executadas com Recursos do FUNDEB - Impostos	1.059.966,74	0,00	721.234,66	0,00	338.732,08
34.3 - Executadas com Recursos do FUNDEB - Complementação da União (VAAT + VAAF)	0,00	0,00	0,00	0,00	0,00

RECEITAS ADICIONAIS PARA FINANCIAMENTO DO ENSINO		PREVISÃO ATUALIZADA (a)	RECEITAS REALIZADAS Até o Bimestre (b)
35 - RECEITA DE TRANSFERÊNCIAS DO FNDE (INCLUINDO RENDIMENTOS DE APLICAÇÃO FINANCEIRA)		1.190.000,00	469.078,84
35.1 - Salário-Educação		500.000,00	202.890,64
35.2 - PDDE		2.000,00	0,00
35.3 - PNAE		505.000,00	182.522,90
35.4 - PNATE		178.000,00	83.665,30
35.5 - Outras Transferências do FNDE		5.000,00	0,00
36 - RECEITA DE TRANSFERÊNCIAS DE CONVÊNIOS		0,00	0,00
37 - RECEITA DE ROYALTIES DESTINADOS À EDUCAÇÃO		50.000,00	276.212,06
38 - RECEITA DE OPERAÇÕES DE CRÉDITO VINCULADAS À EDUCAÇÃO		0,00	0,00
39 - OUTRAS RECEITAS PARA FINANCIAMENTO DO ENSINO		2.145.000,00	0,00
40 - TOTAL DAS RECEITAS ADICIONAIS PARA FINANCIAMENTO DO ENSINO (35 + 36 + 37 + 38 + 39)		3.385.000,00	745.290,90

DESPESAS CUSTEADAS COM RECEITAS ADICIONAIS PARA FINANCIAMENTO DO ENSINO de Atuação ⁶	(Por Área)	DOTAÇÃO ATUALIZADA (c)	DESPESAS EMPENHADAS (d)	DESPESAS LIQUIDADAS (e)	DESPESAS PAGAS (f)	INSCRITAS EM RESTOS A PAGAR NÃO PROCESSADOS (g)
41- EDUCAÇÃO INFANTIL		714.907,38	476.677,45	97.818,11	94.300,15	-
41.1- Creche		235.734,52	157.180,29	32.254,67	31.094,67	-
41.2- Pré-escola		479.172,86	319.497,16	65.563,44	63.205,48	-
42- ENSINO FUNDAMENTAL		2.372.049,22	1.576.939,59	323.600,85	311.962,86	-
43- ENSINO MÉDIO		-	-	-	-	-
44- ENSINO SUPERIOR		-	-	-	-	-
45- ENSINO PROFISSIONAL NÃO INTEGRADO AO ENSINO REGULAR		-	-	-	-	-
46- TOTAL DAS DESPESAS CUSTEADAS COM RECEITAS ADICIONAIS PARA FINANCIAMENTO DO ENSINO (41 + 42 + 43 + 44 + 45)		3.086.956,60	2.053.617,04	421.418,96	406.263,01	-
TOTAL GERAL DAS DESPESAS COM EDUCAÇÃO						
47- TOTAL GERAL DAS DESPESAS COM EDUCAÇÃO (12 + 26 + 46)		24.970.281,38	17.039.306,19	11.190.429,17	10.236.844,96	-
47.1- Despesas Correntes		23.246.388,08	16.160.966,44	10.984.195,86	10.103.715,09	-
47.1.1- Pessoal Ativo		18.071.636,88	11.534.702,28	7.935.052,01	7.087.103,12	-
47.1.2- Pessoal Inativo		-	-	-	-	-
47.1.3- Transferências às instituições comunitárias, confessionais ou filantrópicas sem fins lucrativos		-	-	-	-	-
47.1.4- Outras Despesas Correntes		5.174.751,20	4.626.264,16	3.049.143,85	3.016.611,97	-
47.2- Despesas de Capital		1.723.893,30	878.339,75	206.233,31	133.129,87	-
47.2.1- Transferências às instituições comunitárias, confessionais ou filantrópicas sem fins lucrativos		-	-	-	-	-
47.2.2- Outras Despesas de Capital		1.723.893,30	878.339,75	206.233,31	133.129,87	-
CONTROLE DA DISPONIBILIDADE FINANCEIRA E CONCILIAÇÃO BANCÁRIA						
48- DISPONIBILIDADE FINANCEIRA EM 31 DE DEZEMBRO DE <EXERCÍCIO ANTERIOR>			FUNDEB (ae)		SALÁRIO EDUCAÇÃO (af)	
49- (+) INGRESSO DE RECURSOS ATÉ O BIMESTRE (orçamentário)			400.634,84		12.700,23	
50- (-) PAGAMENTOS EFETUADOS ATÉ O BIMESTRE (orçamentário e restos a pagar)			8.956.619,56		202.890,64	
51- (=) DISPONIBILIDADE FINANCEIRA ATÉ O BIMESTRE			6.840.867,22		178.631,99	
52- (+) AJUSTES POSITIVOS (RETENÇÕES E OUTROS VALORES EXTRAORÇAMENTÁRIOS)			2.516.387,18		36.958,88	
53- (-) AJUSTES NEGATIVOS (OUTROS VALORES EXTRAORÇAMENTÁRIOS)			0,00		4.652,40	
54- (=) SALDO FINANCEIRO CONCILIADO (Saldo Bancário)			0,00		0,00	
			2.516.387,18		41.611,28	

FONTE: Sistema: <Sistema: Imaq>. Unidade Responsável: Frei Paulo>. Emissão: <30/11/2021>.

1 SE RESULTADO LÍQUIDO DA TRANSFERÊNCIA (7) > 0 = ACRÉSCIMO RESULTANTE DAS TRANSFERÊNCIAS DO FUNDEB, SE RESULTADO LÍQUIDO DA TRANSFERÊNCIA (7) < 0 = DECRÉSCIMO RESULTANTE DAS TRANSFERÊNCIAS DO FUNDEB

2 Limites mínimos anuais a serem cumpridos no encerramento do exercício.

3 Art. 25, § 3º, Lei 14.113/2020: "Até 10% (dez por cento) dos recursos recebidos à conta dos Fundos, inclusive relativos à complementação da União, nos termos do § 2º do art. 16 desta Lei, poderão ser utilizados no primeiro quadrimestre do exercício imediatamente subsequente, mediante abertura de crédito adicional."

4 Os valores referentes à parcela dos Restos a Pagar inscritos sem disponibilidade financeira vinculada à educação deverão ser informados somente no RREO do último bimestre do exercício.

5 Nos cinco primeiros bimestres do exercício o acompanhamento será feito com base na despesa liquidada. No último bimestre do exercício, o valor deverá corresponder ao total da despesa empenhada.


6 As linhas representam áreas de atuação e não correspondem exatamente às subfunções da Função Educação. As despesas classificadas nas demais subfunções típicas e nas subfunções atípicas deverão ser rateadas para essas áreas de atuação.

7 Valor inscrito em RPNP sem disponibilidade de caixa, que não deve ser considerado na apuração dos indicadores e limites

8 Controle da execução de restos a pagar considerados no cumprimento do limite mínimo dos exercícios anteriores.


ANDERSON MENEZES
PREFEITO MUNICIPAL


EMERSON CARLOS DANTAS DO SANTOS
SECRETÁRIO DA FAZENDA


BIANCA SECUNDO GOIS
CONTADORA CRC/SE Nº 5.855


REGINALDO ALVES DANTAS SOUZA
SECRETÁRIO DE CONTROLE INTERNO

MUNICÍPIO DE FREI PAULO
RELATÓRIO RESUMIDO DA EXECUÇÃO ORÇAMENTÁRIA
DEMONSTRATIVO DAS RECEITAS DE OPERAÇÕES DE CRÉDITO E DESPESAS DE CAPITAL
ORÇAMENTOS FISCAL E DA SEGURIDADE SOCIAL
PERÍODO DE REFERÊNCIA: SETEMBRO A OUTUBRO DE 2021

RREO – ANEXO 9 (LRF, art.53, § 1º, inciso I)

Em Reais

<u>RECEITAS</u>	PREVISÃO ATUALIZADA (a)	RECEITA (b)	SALDO NÃO REALIZADO (c) = (a - b)
RECEITAS DE OPERAÇÕES DE CREDITO (I)	-	-	-
DESPESA			
SEM MOVIMENTO			
DESPESAS DE CAPITAL			
Investimento			
Inversões Financeiras			
Amortização da Dívida			
(-) Incentivos Fiscais a Contribuinte			
(-) Incentivos Fiscais a Contribuinte por			
DESPESA DE CAPITAL LÍQUIDA (II)			

	DOTAÇÃO ATUALIZADA (d)	DESPESAS EMPENHADAS	SALDO NÃO EXECUTADO (f) = (d - e)

FONTE: Sistema: <Sistema: Imaq>, Unidade Responsável: Frei Paulo>, Emissão: <30/11/2021>.

Notas:

¹ Operações de Crédito descritas na CF, art. 167, inciso III


ANDERSON MENEZES
PREFEITO MUNICIPAL


BIANCA SECUNDO GOIS
CONTADORA CRC/SE Nº 5.855


EMERSON CARLOS DANTAS DO SANTOS


REGINALDO ALVES DANTAS SOUZA
SECRETÁRIO DE CONTROLE INTERNO


MUNICÍPIO DE FREI PAULO
 RELATÓRIO RESUMIDO DA EXECUÇÃO ORÇAMENTÁRIA
DEMONSTRATIVO DA PROJEÇÃO ATUARIAL DO REGIME PRÓPRIO DE PREVIDÊNCIA DOS SERVIDORES
 ORÇAMENTO DA SEGURIDADE SOCIAL
 PERÍODO DE REFERÊNCIA: SETEMBRO A OUTUBRO DE 2021

RREO – ANEXO 10 (LRF, art. 53, § 1º, inciso II)

EXERCÍCIO	RECEITAS PREVIDENCIÁRIAS (a)	DESPESAS PREVIDENCIÁRIAS (b)	RESULTADO PREVIDENCIÁRIO (c) = (a - b)	SALDO FINANCEIRO DO EXERCÍCIO (d) = ("d" exerc. Anterior) + (c)
SEM MOVIMENTO				

FONTE: Sistema: <Sistema: Imaq>, Unidade Responsável: Frei Paulo>, Emissão: <30/11/2021>.

1 Projeção atuarial elaborada em <DATA DA AVALIAÇÃO> e oficialmente enviada para o Ministério da Previdência Social – MPS.


 ANDERSON MENEZES
 PREFEITO MUNICIPAL


 BIANCA SECUNDO GOIS
 CONTADORA CRC/SE Nº 5.855


 EMERSON CARLOS DANTAS DOS SANTOS
 SECRETÁRIO DA FAZENDA



 REGINALDO ALVES DANTAS SOUZA
 SECRETÁRIO DE CONTROLE INTERNO

MUNICÍPIO DE FREI PAULO
 RELATÓRIO RESUMIDO DA EXECUÇÃO ORÇAMENTÁRIA
 DEMONSTRATIVO DA RECEITA DE ALIENAÇÃO DE ATIVOS E APLICAÇÃO DOS RECURSOS
 ORÇAMENTOS FISCAL E DA SEGURIDADE SOCIAL
 PERÍODO DE REFERÊNCIA: SETEMBRO A OUTUBRO DE 2021

RREO - ANEXO 11 (LRF, art. 53, § 1º, inciso III)


RECEITAS	RECEITAS REALIZADAS				Em Reais		
	PREVISÃO ATUALIZADA (b)	(b)				SALDO (c) = (a-b)	
RECEITAS DE ALIENAÇÃO DE ATIVOS (I)							
Receita de Alienação de Bens Móveis							
Receita de Alienação de Bens Imóveis							
DESPESAS	DOTAÇÃO ATUALIZADA	DESPESAS EMPENHADAS	DESPESAS LIQUIDADAS	DESPESAS PAGAS	DESPESAS DESPESAS ANULADAS	PAGAMENTO DE RESTOS A PAGAR	SALDO
		(c)				(g)	(h) = (d-e)
SEM MOVIMENTO							
APLICAÇÃO DOS RECURSOS DA ALIENAÇÃO DE ATIVOS							
Despesas de Capital							
Investimentos							
Inversões Financeiras							
Amortização da Dívida							
Despesas Correntes dos Regimes de Previdência							
Regime Próprio dos Servidores Públicos							
SALDO FINANCEIRO A APLICAR	<EXERCÍCIO ANTERIOR> (i)	<EXERCÍCIO> (j) = (f) - (III + IIg)			SALDO ATUAL (k) = (III + IIIj)		
VALOR (III)							

FONTE: Sistema: <Sistema: Imaq>, Unidade Responsável: Frei Paulo>, Emissão: <30/11/2021>.


 ANDERSON MENEZES
 PREFEITO MUNICIPAL


 EMERSON CARLOS DANTAS DOS SANTOS
 SECRETÁRIO DA FAZENDA


 REGINALDO ALVES DANTAS SOUZA
 SECRETÁRIO DE CONTROLE INTERNO


 BIANCA SECUNDO GOIS
 CONTADORA CRC/SE Nº 5.855

MUNICÍPIO DE FREI PAULO
RELATÓRIO RESUMIDO DA EXECUÇÃO ORÇAMENTÁRIA
DEMONSTRATIVO DAS RECEITAS E DESPESAS COM AÇÕES E SERVIÇOS PÚBLICOS DE SAÚDE
ORÇAMENTOS FISCAL E DA SEGURIDADE SOCIAL
PERÍODO DE REFERÊNCIA: SETEMBRO A OUTUBRO DE 2021

RREO – ANEXO 12 (LC 141/2012, art. 35)

RS 1,00

	RECEITAS RESULTANTES DE IMPOSTOS E TRANSFERÊNCIAS CONSTITUCIONAIS E LEGAIS		PREVISÃO INICIAL		PREVISÃO ATUALIZADA		RECEITAS REALIZADAS					
			Até o Bimestre		Até o Bimestre		Até o Bimestre					
	(f)	(g)	(a)	(b)	(c)	(d)	(e)	(f)				
RECEITA DE IMPOSTOS (I)												
Recicla Resultante do Imposto Predial e Territorial Urbano - IPTU			3.206.000,00		3.206.000,00		1.701.830,13				53,08%	
IPTU			102.000,00		102.000,00		87.198,67				85,49%	
Multas, Juros de Mora, Dívida Ativa e Outros Encargos - IPTU			2.000,00		2.000,00		0,00				0,00%	
Recicla Resultante do Imposto sobre Transmissão Inter Vivos - ITBI			1.202.000,00		1.202.000,00		279.191,64				23,23%	
ITBI			1.200.000,00		1.200.000,00		279.191,64				23,27%	
Multas, Juros de Mora, Dívida Ativa e Outros Encargos - ITBI			2.000,00		2.000,00		0,00				0,00%	
Recicla Resultante do Imposto sobre Serviço de Qualquer Natureza - ISS			1.002.000,00		1.002.000,00		396.966,68				39,62%	
ISS			1.000.000,00		1.000.000,00		396.966,68				39,70%	
Multas, Juros de Mora, Dívida Ativa e Outros Encargos - ISS			2.000,00		2.000,00		0,00				0,00%	
Recicla Resultante do Imposto sobre Renda e Proventos de Qualquer Natureza Retido na Fonte - IRRF			900.000,00		900.000,00		938.473,14				104,27%	
RECEITA DE TRANSFERÊNCIAS CONSTITUCIONAIS E LEGAIS (II)												
Cota-Parte FPM			23.335.000,00		23.335.000,00		21.611.338,52				92,61%	
Cota-Parte ITR			16.000.000,00		16.000.000,00		14.559.118,96				90,99%	
Cota-Parte IPVA			20.000,00		20.000,00		16.614,48				83,07%	
Cota-Parte ICMS			500.000,00		500.000,00		530.958,83				106,19%	
Cota-Parte IPI-Exportação			6.800.000,00		6.800.000,00		6.502.090,65				95,62%	
Compensação Financeira Provenientes de Impostos e Transferências Constitucionais			5.000,00		5.000,00		2.555,60				51,11%	
Desoneração ICMS - LC 87/1996			10.000,00		10.000,00		0,00				0,00%	
Outras			10.000,00		10.000,00		0,00				0,00%	
			0,00		0,00		0,00				#DIV/0!	
TOTAL DAS RECEITAS RESULTANTES DE IMPOSTOS E TRANSFERÊNCIAS CONSTITUCIONAIS E LEGAIS - (III) = (I) + (II)			26.541.000,00		26.541.000,00		23.313.168,65				87,84%	
DESPESAS COM AÇÕES E SERVIÇOS PÚBLICOS DE SAÚDE (ASPS) - POR SUBFUNÇÃO E CATEGORIA ECONÔMICA	DOTAÇÃO INICIAL	DOTAÇÃO ATUALIZADA	DESPESAS EMPENHADAS		DESPESAS LIQUIDADAS		DESPESAS PAGAS		Inscritas em Restos a Pagar não Processados			
			Até o Bimestre	% (d/c) x 100	Até o Bimestre	% (e/c) x 100	Até o Bimestre	% (f/c) x 100				
ATENÇÃO BÁSICA (IV)												
Despesa Corrente	6.545.000,00	4.732.275,95	3.816.060,92	80,64%	3.198.541,00	67,5899088	2.914.684,66	61,5916039			617.519,92	
Despesa de Capital	6.525.000,00	4.676.935,21	3.797.250,08	81,19%	3.179.730,16	67,9874751	2.911.504,66	62,2524052			617.519,92	
ASSISTÊNCIA HOSPITALAR E AMBULATORIAL (V)												
Despesa Corrente	20.000,00	55.340,74	18.810,84	33,99%	18.810,84	0,339909441	3.180,00	0,057462188			0,00	
Despesa de Capital	3.500,00	131.578,82	128.078,82	97,34%	0,00	0,00	0,00	0,00			128.078,82	
SUORTE PROFILÁTICO E TERAPÊUTICO (VI)												
Despesa Corrente	1.000,00	129.078,82	128.078,82	99,23%	0,00	0,00	0,00	0,00			0,00	
Despesa de Capital	400.000,00	400.000,00	388.384,75	97,10%	388.384,75	0,970961875	274.046,70	0,68511675			0,00	
VIGILÂNCIA SANITÁRIA (VII)												
Despesa Corrente	400.000,00	400.000,00	388.384,75	97,10%	388.384,75	0,970961875	274.046,70	0,68511675			0,00	
Despesa de Capital	0,00	0,00	0,00	#DIV/0!	0,00	#DIV/0!	0,00	#DIV/0!			0,00	
VIGILÂNCIA EPIDEMIOLÓGICA (VIII)												
Despesa Corrente	21.000,00	21.000,00	0,00	0,00%	0,00	0,00	0,00	0,00			0,00	
Despesa de Capital	10.500,00	10.500,00	0,00	0,00%	0,00	0,00	0,00	0,00			0,00	
ALIMENTAÇÃO E NUTRIÇÃO (IX)												
Despesa Corrente	10.500,00	10.500,00	0,00	0,00%	0,00	0,00	0,00	0,00			0,00	
Despesa de Capital	58.000,00	58.000,00	0,00	0,00%	0,00	0,00	0,00	0,00			0,00	
OUTRAS SUBFUNÇÕES (X)												
Despesa Corrente	57.000,00	57.000,00	0,00	0,00%	0,00	0,00	0,00	0,00			0,00	
Despesa de Capital	1.000,00	1.000,00	0,00	0,00%	0,00	0,00	0,00	0,00			0,00	
OUTRAS SUBFUNÇÕES (X)												
Despesa Corrente	0,00	0,00	0,00	#DIV/0!	0,00	#DIV/0!	0,00	#DIV/0!			0,00	
Despesa de Capital	0,00	0,00	0,00	#DIV/0!	0,00	#DIV/0!	0,00	#DIV/0!			0,00	
TOTAL DAS DESPESAS COM AÇÕES E SERVIÇOS PÚBLICOS DE SAÚDE (ASPS) - POR SUBFUNÇÃO E CATEGORIA ECONÔMICA												
			97.749,90	68,77%	97.464,90	0,685648259	62.860,20	0,442210341			285,00	
			0,00	0,00%	0,00	0,00	0,00	0,00			0,00	
			97.749,90	75,89%	97.749,90	0,756715062	62.860,20	0,488045031			285,00	

TOTAL DAS DESPESAS COM SAÚDE (XD)=(IV+V+VI+VII+VIII+IX+X)	7.165.550,00	5.485.004,77	4.430.274,39	80,77%	3.684.390,65	0,671720592	3.251.591,56	0,592814719	745.883,74
---	--------------	--------------	--------------	--------	--------------	-------------	--------------	-------------	------------

APURAÇÃO DO CUMPRIMENTO DO LIMITE MÍNIMO PARA APLICAÇÃO EM ASPES		DESPESA EMPENHADA (d)	DESPESA LIQUIDADADA (e)	DESPESA PAGADA (f)
TOTAL DAS DESPESAS COM ASPES (XII) = (XI)				
(-) Restos a Pagar Não Processados Inscritos Indevidamente no Exercício sem Disponibilidade Financeira (XIII)				
(-) Despesas Custeadas com Recursos Vinculados à Parcela do Percentual Mínimo que não foi Aplicada em ASPES em Exercícios Anteriores (XIV)				
(-) Despesas Custeadas com Disponibilidade de Caixa Vinculada aos Restos a Pagar Cancelados (XV)				
(=) VALOR APLICADO EM ASPES (XVI) = (XII - XIII - XIV - XV)				
Despesa Mínima a ser Aplicada em ASPES (XVII) = (III) x 15% (LC 141/2012)				
Despesa Mínima a ser Aplicada em ASPES (XVIII) = (III) x % (Lei Orgânica Municipal)				
Diferença entre o Valor Aplicado e a Despesa Mínima a ser Aplicada (XVIII) = (XVI) (d ou e) - (XVII)				
Limite não Cumprido (XIX) = (XVIII) (Quando valor for inferior a zero)				
PERCENTUAL DA RECEITA DE IMPOSTOS E TRANSFERÊNCIAS CONSTITUCIONAIS E LEGAIS APLICADO EM ASPES (XVI / III) * 100 (mínimo de 15% conforme LC n° 141/2012 ou % da Lei Orgânica Municipal)				
		19,00%	15,80%	187.415,35
				187.415,35

CONTROLE DO VALOR REFERENTE AO PERCENTUAL MÍNIMO NÃO CUMPRIDO EM EXERCÍCIOS ANTERIORES PARA FINS DE APLICAÇÃO DOS RECURSOS VINCULADOS CONFORME ARTIGOS 25 E 26 DA LC 141/2012	Saldo Inicial (exercício atual)	Despesas Custeadas no Exercício de Referência			Saldo Final (não aplicado) ¹ (i) = (h - (f ou j))
		Empenhada (f)	Liquidadada (j)	Paga (k)	
LIMITE NÃO CUMPRIDO					
Diferença de limite não cumprido em 2020 (saldo final = XIX(d))					-
Diferença de limite não cumprido em 2019 (saldo inicial igual ao saldo final do demonstrativo do exercício anterior)					-
Diferença de limite não cumprido em Exercícios Anteriores (saldo inicial igual ao saldo final do demonstrativo do exercício anterior)					-
TOTAL DA DIFERENÇA DE LIMITE NÃO CUMPRIDO EM EXERCÍCIOS ANTERIORES (XX)					-

Execução do Empenho ²	EXECUÇÃO DE RESTOS A PAGAR							Diferença entre o valor aplicado além do limite e o total de RP cancelado (v) = ((o + g) - u)	
	Valor Mínimo para Aplicação em ASPES (m)	Valor Aplicado em ASPES no Exercício (n)	Valor Aplicado além do Limite Mínimo (o) = (n-m), se < 0, então (o) = 0	Total Inscrito em RP no exercício (p)	RPNP Inscritos Indevidamente no Exercício sem Disponibilidade Financeira (g) = (XIII(d))	Valor Inscrito em RP considerado no Limite (r) = (p - (o + q)), se < 0, então (r) = 0	Total de RP pagos (s)		
									Total de RP a pagar (t)
Empenhos de 2021 (regra nova)	3.496.975,30	3.684.390,65	0,00	0,00	0,00	0,00	0,00	0,00	
Empenhos de 2020 (regra nova)	3.414.337,62	3.626.864,40	212.526,78	114.911,13	0,00	-97.615,65	111.304,94	3.606,19	212.526,78
Empenhos de 2019 (regra nova)	3.477.233,10	3.936.837,84	459.604,74	3.637,79	0,00	-455.966,95	3.637,79	3.637,79	459.604,74
Empenhos de 2018	3.587.233,10	3.927.149,53	339.916,43	146.757,20	0,00	-193.159,23	146.757,20	146.757,20	339.916,43
Empenhos de 2017	2.947.627,45	3.517.825,22	570.197,77	286.618,19	0,00	-283.579,58	286.618,19	286.618,19	570.197,77
TOTAL DOS RESTOS A PAGAR CANCELADOS OU PRESCRITOS ATÉ O FINAL DO EXERCÍCIO ATUAL QUE AFETARAM O CUMPRIMENTO DO LIMITE (XXI) (soma dos saldos negativos da coluna "v")									
TOTAL DOS RESTOS A PAGAR CANCELADOS OU PRESCRITOS ATÉ O FINAL DO EXERCÍCIO ANTERIOR QUE AFETARAM O CUMPRIMENTO DO LIMITE (XXII) (valor informado no demonstrativo do exercício anterior)									
TOTAL DOS RESTOS A PAGAR CANCELADOS OU PRESCRITOS NO EXERCÍCIO ATUAL QUE AFETARAM O CUMPRIMENTO DO LIMITE (XXIII) = (XXI - XXII) (Artigo 24 § 1º e 2º da LC 141/2012)									
0,00									

CONTROLE DOS RESTOS A PAGAR CANCELADOS OU PRESCRITOS PARA FINS DE APLICAÇÃO DA DISPONIBILIDADE DE CAIXA CONFORME ARTIGO 24, §1º E 2º DA LC 141/2012	Saldo Inicial (w)	Despesas custeadas no exercício de referência			Saldo Final (não aplicado) (aa) = (w - (x ou y)) ¹
		Empenhada (x)	Liquidadada (y)	Paga (z)	
RESTOS A PAGAR CANCELADOS OU PRESCRITOS					
Restos a pagar cancelados ou prescritos em 2020 a serem compensados (XXIV) (saldo inicial = XXIII)					0,00
Restos a pagar cancelados ou prescritos em 2019 a serem compensados (XXV) (saldo inicial igual ao saldo final do demonstrativo do exercício anterior)					0,00
Restos a pagar cancelados ou prescritos em exercícios anteriores a serem compensados (XXVI) (saldo inicial igual ao saldo final do demonstrativo do exercício anterior)					0,00
TOTAL DE RESTOS A PAGAR CANCELADOS OU PRESCRITOS A COMPENSAR (XXVII)	0,00	0,00	0,00	0,00	0,00

RECEITAS ADICIONAIS PARA O FINANCIAMENTO DA SAÚDE NÃO COMPUTADAS NO CÁLCULO DO MÍNIMO	PREVISÃO INICIAL		PREVISÃO ATUALIZADA		RECEITAS REALIZADAS	
	Até o Bimestre (a)	% (b/a) x 100	Até o Bimestre (e)	% (e/c) x 100	Até o Bimestre (b)	% (b/a) x 100
RECEITAS DE TRANSFERÊNCIAS PARA A SAÚDE (XXXVIII)	0,00		0,00		4.023.944,57	#DIV/0!
Provenientes da União	0,00		0,00		4.023.944,57	#DIV/0!
Provenientes dos Estados	0,00		0,00		0,00	#DIV/0!
Provenientes de Outros Municípios	0,00		0,00		0,00	#DIV/0!
RECEITA DE OPERAÇÕES DE CRÉDITO INTERNAS E EXTERNAS VINCULADAS A SAÚDE (XXXIX)	0,00		0,00		0,00	#DIV/0!
OUTRAS RECEITAS (XXX)	0,00		0,00		53.797,46	#DIV/0!
TOTAL DE RECEITAS ADICIONAIS PARA FINANCIAMENTO DA SAÚDE (XXXI) = (XXXVIII + XXXIX + XXX)	0,00		0,00		4.077.742,03	#DIV/0!

DESPESAS COM SAÚDE NÃO COMPUTADAS NO CÁLCULO DO MÍNIMO	DESPESAS EMPENHADAS		DESPESAS LIQUIDADAS		DESPESAS PAGAS		RECEITAS COM RENDIMENTO PROBABILÍSTICO
	Até o Bimestre (d)	% (d/c) x 100	Até o Bimestre (e)	% (e/c) x 100	Até o Bimestre (f)	% (f/c) x 100	
DESPESAS COM SAÚDE POR SUBFUNÇÕES E CATEGORIA ECONÔMICA NÃO COMPUTADAS NO CÁLCULO DO MÍNIMO	DOTAÇÃO ATUALIZADA (c)	DOTAÇÃO INICIAL	DESPESAS EMPENHADAS	DESPESAS LIQUIDADAS	DESPESAS PAGAS		
ATENÇÃO BÁSICA (XXXII)							
Despesa Corrente	4.044.501,18	4.355.500,00	3.430.256,62	2.748.598,42	2.689.102,42	67,96%	66,49%
Despesa de Capital	3.887.501,18	4.178.500,00	3.427.538,92	2.746.786,62	2.688.676,47	70,66%	69,16%
ASSISTÊNCIA HOSPITALAR E AMBULATORIAL (XXXIII)							
Despesa Corrente	157.000,00	177.000,00	2.717,70	1.811,80	425,95	1,15%	0,27%
Despesa de Capital	1.124.000,00	1.264.000,00	889.490,26	517.805,66	499.751,75	46,07%	44,46%
SUORTE PROFILÁTICO E TERAPÊUTICO (XXXIV)							
Despesa Corrente	931.500,00	961.500,00	779.627,78	517.805,66	499.751,75	55,59%	53,65%
Despesa de Capital	192.500,00	302.500,00	109.862,48	0,00	0,00	0,00%	0,00%
VIGILÂNCIA SANITÁRIA (XXXV)							
Despesa Corrente	920.000,00	850.000,00	789.136,51	494.818,50	408.120,85	53,78%	44,36%
Despesa de Capital	920.000,00	850.000,00	789.136,51	494.818,50	408.120,85	53,78%	44,36%
VIGILÂNCIA EPIDEMIOLÓGICA (XXXVI)							
Despesa Corrente	11.500,00	11.500,00	0,00	0,00	0,00	#DIV/0!	#DIV/0!
Despesa de Capital	9.500,00	9.500,00	0,00	0,00	0,00	0,00%	0,00%
ALIMENTAÇÃO E NUTRIÇÃO (XXXVII)							
Despesa Corrente	2.000,00	2.000,00	0,00	0,00	0,00	0,00%	0,00%
Despesa de Capital	422.000,00	422.000,00	318.369,62	247.172,23	247.172,23	58,57%	58,57%
OUTRAS SUBFUNÇÕES (XXXVIII)							
Despesa Corrente	421.000,00	421.000,00	318.369,62	247.172,23	247.172,23	58,71%	58,71%
Despesa de Capital	1.000,00	1.000,00	0,00	0,00	0,00	0,00%	0,00%
ALIMENTAÇÃO E NUTRIÇÃO (XXXVII)							
Despesa Corrente	0,00	0,00	0,00	0,00	0,00	#DIV/0!	#DIV/0!
Despesa de Capital	0,00	0,00	0,00	0,00	0,00	#DIV/0!	#DIV/0!
OUTRAS SUBFUNÇÕES (XXXVIII)							
Despesa Corrente	2.639.144,05	577.600,00	2.334.957,05	1.597.244,70	1.562.264,70	60,52%	59,20%
Despesa de Capital	2.526.244,05	574.700,00	2.225.917,07	1.559.844,70	1.524.864,70	61,75%	60,36%
TOTAL DAS DESPESAS NÃO COMPUTADAS NO CÁLCULO DO MÍNIMO (XXXIX) = (XXXII + XXXIII + XXXIV + XXXV + XXXVI + XXXVII + XXXVIII)	9.161.145,23	7.480.600,00	7.762.210,06	5.605.639,51	5.406.411,95	61,19%	59,01%

DESPESAS TOTAIS COM SAÚDE EXECUTADAS COM RECURSOS PRÓPRIOS E COM RECURSOS TRANSFERIDOS DE OUTROS ENTES	DOTAÇÃO INICIAL	DOTAÇÃO ATUALIZADA	DESPESA EMPENHADAS		DESPESAS LIQUIDADAS		DESPESAS PAGAS		Inscritas em Restos a Pagar não Processados (g)
			Até o Bimestre (d)	% (d/c) x 100	Até o Bimestre (e)	% (e/c) x 100	Até o Bimestre (f)	% (f/c) x 100	
ATENÇÃO BÁSICA (XL) = (IV + XXXII)	10.900.500,00	8.776.777,13	7.246.317,54	82,56%	5.947.139,42	67,76%	5.603.787,08	63,85%	1.299.178,12
ASSISTÊNCIA HOSPITALAR E AMBULATORIAL (XLI) = (V + XXXIII)	1.267.500,00	1.255.578,82	1.017.569,08	81,04%	517.805,66	41,24%	499.751,75	39,80%	499.763,42
SUORTE PROFILÁTICO E TERAPÊUTICO (XLII) = (VI + XXXIV)	1.250.000,00	1.320.000,00	1.177.521,26	89,21%	883.203,25	66,91%	682.167,55	51,68%	294.318,01
VIGILÂNCIA SANITÁRIA (XLIII) = (VII + XXXV)	32.500,00	32.500,00	0,00	0,00%	0,00	0,00%	0,00	0,00%	0,00
VIGILÂNCIA EPIDEMIOLÓGICA (XLIV) = (VIII + XXXVI)	480.000,00	480.000,00	318.369,62	66,33%	247.172,23	51,49%	247.172,23	51,49%	71.197,39
ALIMENTAÇÃO E NUTRIÇÃO (XLV) = (XIX + XXXVII)	0,00	0,00	0,00	#DIV/0!	0,00	#DIV/0!	0,00	#DIV/0!	0,00
OUTRAS SUBFUNÇÕES (XLVI) = (X + XXXVIII)	715.650,00	2.781.294,05	2.432.706,95	87,47%	1.694.709,60	60,93%	1.625.124,90	58,43%	737.997,35
TOTAL DAS DESPESAS COM SAÚDE (XLVII) = (XI + XXXIX)	14.646.150,00	14.646.150,00	12.192.484,45	83,25%	9.290.030,16	63,43%	8.658.003,51	59,11%	2.902.454,29
(-) Despesas executadas com recursos provenientes das transferências de recursos de outros entes ¹	7.480.600,00	9.161.145,23	7.762.210,06	0,85	5.605.639,51	0,61	5.406.411,95	0,59	2.156.570,55
TOTAL DAS DESPESAS EXECUTADAS COM RECURSOS PRÓPRIOS (XLVIII)	7.165.550,00	5.485.004,77	4.430.274,39	80,77%	3.684.390,65	67,17%	3.251.591,56	59,28%	745.883,74

1 Nos cinco primeiros bimestres do exercício, o acompanhamento será feito com base na despesa liquidada. No último bimestre do exercício, o valor deverá corresponder ao total da despesa empenhada.

2 Até o exercício de 2018, o controle da execução dos restos a pagar considerava apenas os valores dos restos a pagar não processados (regra antiga). A partir do exercício de 2019, o controle da execução dos restos a pagar considera os restos a pagar processados e não processados (regra nova).

3 Essas despesas são consideradas executadas pelo ente transferidor.


ANDERSON MENEZES
PREFEITO MUNICIPAL



BIANCA SECUNDO GOIS
CONTADORA CRC/SE Nº 5.855


EMERSON CARLOS DANTAS DO SANTOS
SECRETÁRIO DA FAZENDA


REGINALDO ALVES DANTAS SOUZA
SECRETÁRIO DE CONTROLE INTERNO

MUNICÍPIO DE FREI PAULO
 RELATÓRIO RESUMIDO DA EXECUÇÃO ORÇAMENTÁRIA
DEMONSTRATIVO DAS PARCERIAS PÚBLICO-PRIVADAS
 ORÇAMENTOS FISCAL E DA SEGURIDADE SOCIAL
 PERÍODO DE REFERÊNCIA: SETEMBRO A OUTUBRO DE 2021

RREO - Anexo 13 (Lei nº 11.079, de 30.12.2004, arts. 22, 25 e 28)


ESPECIFICAÇÃO	SALDO TOTAL EM 31 DE DEZEMBRO DO EXERCÍCIO ANTERIOR	REGISTROS EFETUADOS EM <EXERCÍCIO>										Em Reais
		No bimestre					Até o bimestre					
TOTAL DE ATIVOS												
Ativos Constituídos na SPE												
TOTAL DE PASSIVOS												
Obrigações decorrentes de Ativos Constituídos pela												
Provisões de PPP												
Outros Passivos												
ATOS POTENCIAIS PASSIVOS												
Obrigações Contratuais												
Riscos Não Provisionados												
Garantias Concedidas												
Outros Passivos Contingentes												
SEM MOVIMENTO												
DESPESAS DE PPP	EXERCÍCIO ANTERIOR	EXERCÍCIO CORRENTE (EC)	<EC + 1>	<EC + 2>	<EC + 3>	<EC + 4>	<EC + 5>	<EC + 6>	<EC + 7>	<EC + 8>	<EC + 9>	
Do Ente Federado												
Das Estadais Não-Dependentes												
SEM MOVIMENTO												
TOTAL DAS DESPESAS												
RECEITA CORRENTE LÍQUIDA (RCL)												
TOTAL DAS DESPESAS / RCL (%)												

Nota:

FONTE: Sistema: Imaq, Unidade Responsável: Frei Paulo, Emissão: <30/11/2021>


 ANDERSON MENEZES
 PREFEITO MUNICIPAL


 EMERSON CARLOS DANTAS DO SANTOS
 SECRETÁRIO DA FAZENDA


 BIANCA SECUNDO GOIS
 CONTADORA CRC/SE Nº 5.855


 REGINALDO ALVES DANTAS SOUZA
 SECRETÁRIO DE CONTROLE INTERNO

MUNICÍPIO DE FREI PAULO
DEMONSTRATIVO SIMPLIFICADO DO RELATÓRIO RESUMIDO DA EXECUÇÃO ORÇAMENTÁRIA
 ORÇAMENTOS FISCAL E DA SEGURIDADE SOCIAL
 PERÍODO DE REFERÊNCIA: SETEMBRO A OUTUBRO DE 2021

RREO - Anexo XIV (LRF, Art. 48)

BALANÇO ORÇAMENTÁRIO		Até o Bimestre
RECEITAS		
Previsão Inicial		68.000.000,00
Previsão Atualizada		68.000.000,00
Recetas Realizadas		35.221.190,03
Déficit Orçamentário		
Saldos de Exercícios Anteriores (Utilizados para Créditos Adicionais)		
DESPESAS		
Dotação Inicial		68.000.000,00
Créditos Adicionais		0,00
Dotação Atualizada		68.000.000,00
Despesas Empenhadas		47.996.144,48
Despesas Liquidadas		36.089.719,20
Despesas Pagas		33.555.169,21
Superávit Orçamentário		
DESPESAS POR FUNÇÃO/SUBFUNÇÃO		Até o Bimestre
Despesas Empenhadas		47.996.144,48
Despesas Liquidadas		36.089.719,20
RECEITA CORRENTE LÍQUIDA - RCL		Até o Bimestre
Receita Corrente Líquida		42.341.142,72
Receita Corrente Líquida Ajustada para Cálculo dos Limites de Endividamento		42.341.142,72
Receita Corrente Líquida Ajustada para Cálculo dos Limites de Despesa com Pessoal		42.341.142,72
RECEITAS E DESPESAS DOS REGIMES DE PREVIDÊNCIA		Até o Bimestre
Fundo em Capitalização (PLANO PREVIDENCIÁRIO)		
Recetas Previdenciárias Realizadas		
Despesas Previdenciárias Empenhadas		
Despesas Previdenciárias Liquidadas		
Resultado Previdenciário		
Fundo em Repartição (PLANO FINANCEIRO)		
Recetas Previdenciárias Realizadas		
Despesas Previdenciárias Empenhadas		
Despesas Previdenciárias Liquidadas		
Resultado Previdenciário		

RESULTADOS NOMINAL E PRIMÁRIO		Meta Fixada no Anexo de Metas Fiscais da LDO (a)	Resultado Apurado Até o Bimestre (b)	% em Relação à Meta (b/a)
Resultado Nominal - Acima da Linha		-	1.791.627,42	#DIV/0!
Resultado Primário - Acima da Linha		-	2.019.737,45	#DIV/0!
RESTOS A PAGAR A PAGAR POR PODER E MINISTÉRIO PÚBLICO				
RESTOS A PAGAR PROCESSADOS				
Poder Executivo	3.918.118,78	-	2.479.358,58	1.438.760,20
Poder Legislativo	3.918.118,78	-	2.479.358,58	1.438.760,20
Poder Judiciário	-	-	-	-
Ministério Público	-	-	-	-
RESTOS A PAGAR NÃO-PROCESSADOS				
Poder Executivo	5.227.141,46	-	1.100.042,02	4.127.099,44
Poder Legislativo	5.227.141,46	-	1.100.042,02	4.127.099,44
Poder Judiciário	-	-	-	-
Ministério Público	-	-	-	-
TOTAL	9.145.260,24	-	3.579.400,60	5.565.859,64
DESPESAS COM MANUTENÇÃO E DESENVOLVIMENTO DO ENSINO				
Mínimo Anual de <18% / 25%> das Receitas de Impostos na Manutenção e Desenvolvimento do Ensino	6.165.782,99	25%		25,67%
Mínimo Anual de 70% do FUNDEB na Remuneração dos Profissionais da Educação Básica	5.694.527,51	70%		63,58%
Percentual de 50% da Complementação da União ao FUNDEB (VAAT) na Educação Infantil				
Mínimo de 15% da Complementação da União ao FUNDEB (VAAT) em Despesas de Capital				
RECEITAS DE OPERAÇÕES DE CRÉDITO E DESPESAS DE CAPITAL				
Receita de Operação de Crédito				
Despesa de Capital Líquida				
PROJEÇÃO ATUARIAL DOS REGIMES DE PREVIDÊNCIA				
Plano Previdenciário				
Receitas Previdenciárias (I)	-	-	-	-
Despesas Previdenciárias (II)	-	-	-	-
Resultado Previdenciário (III) = (I - II)	-	-	-	-
Plano Financeiro				
Receitas Previdenciárias (IV)	-	-	-	-
Despesas Previdenciárias (V)	-	-	-	-
Resultado Previdenciário (VI) = (IV - V)	-	-	-	-
Valor Apurado Até o Bimestre		Saldo não realizado		
Exercício		10º Exercício	20º Exercício	35º Exercício

RECEITA DA ALIENAÇÃO DE ATIVOS E APLICAÇÃO DOS RECURSOS	Valor Apurado Até o Bimestre	Saldo a Realizar
Receita de Capital Resultante da Alienação de Ativos		
Aplicação dos Recursos da Alienação de Ativos		
DESPESAS COM AÇÕES E SERVIÇOS PÚBLICOS DE SAÚDE	Valor apurado Até o Bimestre	Limite Constitucional Anual
Despesas com Ações e Serviços Públicos de Saúde executadas com recursos de impostos	3.684.390,65	% Aplicado Até o Bimestre
		15,80%
DESPESAS DE CARÁTER CONTINUADO DERIVADAS DE PPP	Valor Apurado no Exercício Corrente	
Total das Despesas Consideradas para o Limite / RCL (%)	-	


 ANDERSON MENEZES
 PREFEITO MUNICIPAL



BIANCA SECUNDO GOIS
 CONTADORA CRC/SE Nº 5.855


 EMERSON CARLOS DANTAS DOS SANTOS
 SECRETÁRIO DA FAZENDA


 DEGINALDO ALVES DANTAS SOUZA
 SECRETÁRIO DE CONTROLE INTERNO