

MUNICÍPIO DE FREI PAULINO
RELATÓRIO RESUMIDO DA EXECUÇÃO ORÇAMENTÁRIA
BALANÇO ORÇAMENTÁRIO
ORÇAMENTOS FISCAL E DA SEGURIDADE SOCIAL
PERÍODO DE REFERÊNCIA: DE MAIO A JUNHO DE 2021

RECEITAS	PREVISÃO INICIAL	PREVISÃO ATUALIZADA (a)	RECEITAS REALIZADAS		SALDO (a-c)
			No Bimestre (b)	Até o Bimestre (c)	
			% (b/a)	% (c/a)	
RECEITAS (EXCETO INTRA-ORÇAMENTÁRIAS) (1)	68.000.000,00	68.000.000,00	10%	20.709.290,87	47.290.709,13
RECEITAS CORRENTES	60.987.200,00	60.987.200,00	11%	19.999.616,96	40.987.583,04
IMPOSTOS, TAXAS E CONTRIBUIÇÕES DE MELHORIA	3.592.000,00	3.592.000,00	8%	1.048.595,03	2.543.404,97
Impostos	3.206.000,00	3.206.000,00	8%	988.126,14	2.217.873,86
Taxas	386.000,00	386.000,00	2%	60.468,89	325.531,11
Contribuição de Melhoria	0,00	0,00	#DIV/0!	0,00	0,00
RECEITA DE CONTRIBUIÇÕES	2.000,00	2.000,00	0%	0,00	2.000,00
Contribuições Sociais	0,00	0,00	#DIV/0!	0,00	0,00
Contribuições Econômicas	0,00	0,00	#DIV/0!	0,00	0,00
Contribuição para Custeio de Iluminação Pública	2.000,00	2.000,00	0%	0,00	2.000,00
Contribuições para Entidades Privadas	0,00	0,00	#DIV/0!	0,00	0,00
RECEITA PATRIMONIAL	147.100,00	147.100,00	21%	115.877,38	31.222,62
Exploração do Patrimônio Imobiliário	0,00	0,00	#DIV/0!	0,00	0,00
Valores Mobiliários	147.100,00	147.100,00	21%	115.877,38	31.222,62
Delegação de Serviços Públicos Mediante Concessão	0,00	0,00	#DIV/0!	0,00	0,00
Exploração de Recursos Naturais	0,00	0,00	#DIV/0!	0,00	0,00
Exploração de Patrimônio Intangível	0,00	0,00	#DIV/0!	0,00	0,00
Cessão de Direitos	0,00	0,00	#DIV/0!	0,00	0,00
RECEITA AGROPECUÁRIA	0,00	0,00	#DIV/0!	0,00	0,00
Outras Receitas Agropecuárias	0,00	0,00	#DIV/0!	0,00	0,00
RECEITA INDUSTRIAL	0,00	0,00	#DIV/0!	0,00	0,00
Outras Receitas Industriais	0,00	0,00	#DIV/0!	0,00	0,00
RECEITA DE SERVIÇOS	12.000,00	12.000,00	0%	0,00	12.000,00
Serviços Administrativos e Comerciais Gerais	10.000,00	10.000,00	0%	0,00	10.000,00
Serviços Referente à Navegação e ao Transporte	0,00	0,00	#DIV/0!	0,00	0,00
Serviços e Atividades Referencia à Saúde	0,00	0,00	#DIV/0!	0,00	0,00
Serviços e Atividades Financeiras	0,00	0,00	#DIV/0!	0,00	0,00
Outros Serviços	2.000,00	2.000,00	0%	0,00	2.000,00
TRANSFERÊNCIAS CORRENTES	57.174.100,00	57.174.100,00	11%	18.814.019,20	38.360.080,80
Transferências da União e de suas Entidades	31.345.100,00	31.345.100,00	11%	9.941.544,02	21.403.555,98
Transferências do Estado e suas Entidades	6.543.000,00	6.543.000,00	17%	3.373.139,34	3.169.860,66
Transferências de Instituições Privadas	0,00	0,00	#DIV/0!	0,00	0,00
Transferências do Exterior	0,00	0,00	#DIV/0!	0,00	0,00
Transferências de Pessoas Físicas	0,00	0,00	#DIV/0!	0,00	0,00
Transferências de Outras Instituições Públicas	19.286.000,00	19.286.000,00	10%	5.499.335,84	13.786.664,16
Transferências de Pessoas Físicas	0,00	0,00	#DIV/0!	0,00	0,00
Transferências Provenientes de Depósitos não Ident.	0,00	0,00	#DIV/0!	0,00	0,00
OUTRAS RECEITAS CORRENTES	60.000,00	60.000,00	5%	21.125,35	38.874,65
Multas Administrativas, Contratuais e Judiciais	0,00	0,00	#DIV/0!	0,00	0,00
Indenizações e Restituições	59.000,00	59.000,00	5%	7.856,31	51.143,69
Bens, Direitos e Valores Incorporados ao Patrimônio	0,00	0,00	#DIV/0!	0,00	0,00
Demais Receitas Correntes	1.000,00	1.000,00	0%	13.269,04	(12.269,04)

Em Reais

RECEITAS DE CAPITAL	7.012.800,00	7.012.800,00	0,00	0%	709.673,91	10%	6.303.126,09
OPERAÇÕES DE CRÉDITO	0,00	0,00	0,00	#DIV/0!	0,00	#DIV/0!	0,00
Operações de Crédito - Mercado Interno	0,00	0,00	0,00	#DIV/0!	0,00	#DIV/0!	0,00
Operações de Crédito - Mercado Externo	0,00	0,00	0,00	#DIV/0!	0,00	#DIV/0!	0,00
ALIENAÇÃO DE BENS	4.000,00	4.000,00	0,00	0%	0,00	0%	4.000,00
Alienação de Bens Móveis	2.000,00	2.000,00	0,00	0%	0,00	0%	2.000,00
Alienação de Bens Imóveis	2.000,00	2.000,00	0,00	0%	0,00	0%	2.000,00
AMORTIZAÇÕES DE EMPRÉSTIMOS	0,00	0,00	0,00	#DIV/0!	0,00	#DIV/0!	0,00
TRANSFERÊNCIAS DE CAPITAL	7.007.800,00	7.007.800,00	0,00	0%	709.673,91	10%	6.298.126,09
Transferências da União e de suas Entidades	6.826.600,00	6.826.600,00	0,00	0%	709.673,91	10%	6.116.926,09
Transferências de Instituições Privadas	181.200,00	181.200,00	0,00	0%	0,00	0%	181.200,00
Transferências do Exterior	0,00	0,00	0,00	#DIV/0!	0,00	#DIV/0!	0,00
Transferências de Pessoas Físicas	0,00	0,00	0,00	#DIV/0!	0,00	#DIV/0!	0,00
Transferências de Outras Instituições Públicas	0,00	0,00	0,00	#DIV/0!	0,00	#DIV/0!	0,00
Transferências de Pessoas Físicas	0,00	0,00	0,00	#DIV/0!	0,00	#DIV/0!	0,00
Transferências Provenientes de Depósitos não Ident.	0,00	0,00	0,00	#DIV/0!	0,00	#DIV/0!	0,00
OUTRAS RECEITAS DE CAPITAL	1.000,00	1.000,00	0,00	0%	0,00	0%	1.000,00
Integralização do Capital Social	0,00	0,00	0,00	#DIV/0!	0,00	#DIV/0!	0,00
Remuneração das Disponibilidades do Tesouro	0,00	0,00	0,00	#DIV/0!	0,00	#DIV/0!	0,00
Resgate de Títulos do Tesouro	0,00	0,00	0,00	#DIV/0!	0,00	#DIV/0!	0,00
Demais Receitas de Capital	1.000,00	1.000,00	0,00	0%	0,00	0%	1.000,00
RECEITAS (INTRA-ORÇAMENTÁRIAS) (II)	0,00	0,00	0,00	#DIV/0!	0,00	#DIV/0!	0,00
SUBTOTAL DAS RECEITAS (III) = (I + II)	68.000.000,00	68.000.000,00	6.700.307,23	10%	20.709.290,87	30%	47.290.709,13
OPERAÇÕES DE CRÉDITO / REFINANCIAMENTO (IV)	0,00	0,00	0,00	#DIV/0!	0,00	#DIV/0!	0,00
Operações de Crédito - Mercado Interno	0,00	0,00	0,00	#DIV/0!	0,00	#DIV/0!	0,00
Mobilidade	0,00	0,00	0,00	#DIV/0!	0,00	#DIV/0!	0,00
Contratual	0,00	0,00	0,00	#DIV/0!	0,00	#DIV/0!	0,00
Operações de Crédito - Mercado Externo	0,00	0,00	0,00	#DIV/0!	0,00	#DIV/0!	0,00
Mobilidade	0,00	0,00	0,00	#DIV/0!	0,00	#DIV/0!	0,00
Contratual	0,00	0,00	0,00	#DIV/0!	0,00	#DIV/0!	0,00
SUBTOTAL COM REFINANCIAMENTO (V) = (III + IV)	68.000.000,00	68.000.000,00	6.700.307,23	10%	20.709.290,87	30%	47.290.709,13
DÉFICIT (VI)	0,00	0,00	0,00	#DIV/0!	0,00	#DIV/0!	0,00
TOTAL (VII) = (V + VI)	68.000.000,00	68.000.000,00	6.700.307,23	10%	20.709.290,87	30%	47.290.709,13
SALDOS DE EXERCÍCIOS ANTERIORES	-	-	-	-	-	-	-
Recursos Arrecadados em Exercícios Anteriores - RPPS	-	-	-	-	-	-	-
Superávit Financeiro Utilizado para Créditos Adicionais	-	-	-	-	-	-	-

DESPESAS	DOTAÇÃO INICIAL	DOTAÇÃO ATUALIZADA	DESPESAS EMPENHADAS		SALDO (F-g)	DESPESAS LIQUIDADAS		SALDO (f-h)	DESPESAS PAGAS ATÉ O BIMESTRE (i)	INSCRITAS EM RESTOS A PAGAR NÃO PROCESSADOS ¹ (g-h) ¹
			No Bimestre	Até o Bimestre		No Bimestre	Até o Bimestre			
DESPESAS (EXCETO INTRA-ORÇAMENTÁRIAS) (VIII)	68.000.000,00	68.000.000,00	3.711.583,17	41.167.354,38	26.832.645,62	7.205.148,51	20.839.092,07	47.160.907,93	19.207.953,05	
DESPESAS CORRENTES	58.319.880,00	58.854.968,69	3.512.144,20	39.433.459,65	19.421.509,04	6.960.863,57	20.035.149,22	38.819.819,47	18.542.720,79	
PESSOAL E ENCARGOS SOCIAIS	40.228.110,00	39.622.312,64	2.271.252,51	28.138.866,30	11.483.446,34	4.635.849,94	13.953.596,11	25.668.716,53	13.105.292,03	
JUROS E ENCARGOS DA DÍVIDA	3.000,00	3.000,00	0,00	0,00	3.000,00	0,00	0,00	3.000,00	0,00	
OUTRAS DESPESAS CORRENTES	18.088.770,00	19.229.656,05	1.240.891,69	11.294.593,35	7.935.062,70	2.325.013,63	6.081.553,11	13.148.102,94	5.437.428,76	
DESPESAS DE CAPITAL	9.641.700,00	9.106.611,31	199.438,97	1.733.894,73	7.372.716,58	244.284,94	803.942,85	8.302.668,46	665.232,26	
INVESTIMENTOS	8.714.700,00	8.179.879,31	135.692,98	1.470.148,74	6.709.730,57	113.376,79	540.196,86	7.639.682,45	401.486,27	
INVERSOES FINANCEIRAS	522.500,00	522.500,00	0,00	0,00	522.500,00	0,00	0,00	522.500,00	0,00	
AMORTIZAÇÃO DA DÍVIDA	404.500,00	404.232,00	63.745,99	263.745,99	140.486,01	130.908,15	263.745,99	140.486,01	263.745,99	
RESERVA DE CONTINGENCIA	38.420,00	38.420,00	0,00	0,00	38.420,00	0,00	0,00	38.420,00	0,00	
DESPESAS (INTRA-ORÇAMENTÁRIAS) (IX)	0,00	0,00	0,00	0,00	0,00	0,00	0,00	0,00	0,00	
SUBTOTAL DAS DESPESAS (X) = (VIII + IX)	68.000.000,00	68.000.000,00	3.711.583,17	41.167.354,38	26.832.645,62	7.205.148,51	20.839.092,07	47.160.907,93	19.207.953,05	
AMORTIZAÇÃO DA DIV. / REFINANCIAMENTO (XI)	0,00	0,00	0,00	0,00	0,00	0,00	0,00	0,00	0,00	
Amortização da Dívida Interna	0,00	0,00	0,00	0,00	0,00	0,00	0,00	0,00	0,00	
Dívida Mobiliária	0,00	0,00	0,00	0,00	0,00	0,00	0,00	0,00	0,00	
Outras Dívidas	0,00	0,00	0,00	0,00	0,00	0,00	0,00	0,00	0,00	
Amortização da Dívida Externa	0,00	0,00	0,00	0,00	0,00	0,00	0,00	0,00	0,00	
Dívida Mobiliária	0,00	0,00	0,00	0,00	0,00	0,00	0,00	0,00	0,00	
Outras Dívidas	0,00	0,00	0,00	0,00	0,00	0,00	0,00	0,00	0,00	
SUBTOTAL C/ REFINANCIAMENTO (XII) = (X + XI)	68.000.000,00	68.000.000,00	3.711.583,17	41.167.354,38	26.832.645,62	7.205.148,51	20.839.092,07	47.160.907,93	19.207.953,05	
SUPERÁVIT (XIII)	-	-	-	-	-	-	-	-	-	
TOTAL (XIV) = (XII + XIII)	68.000.000,00	68.000.000,00	3.711.583,17	41.167.354,38	26.832.645,62	7.205.148,51	20.839.092,07	47.160.907,93	19.207.953,05	

FONTE: Sistema: <Sistema: Inaq> Unidade Responsável: Fiel Paulo> Emissão: <29/07/2013>

1 Essa cultura poderá ser apresentada somente no último bimestre


ANDERSON MENDES
PREFEITO MUNICIPAL


EMERSON CARLOS DANTAS DOS SANTOS
SECRETÁRIO DA FAZENDA


BIANCA SECUNDO GOIS
CONTADOR(A) CRC/SE Nº 5.855


DEGINALDO ALVES DANTAS SOUZA
SECRETÁRIO DE CONTROLE INTERNO

MUNICÍPIO DE FREI PAULO
RELATÓRIO RESUMIDO DA EXECUÇÃO ORÇAMENTÁRIA
DEMONSTRATIVO DA EXECUÇÃO DAS DESPESAS POR FUNÇÃO/SUBFUNÇÃO
ORÇAMENTOS FISCAL E DA SEGURIDADE SOCIAL
PERÍODO DE REFERÊNCIA: DE MAIO A JUNHO DE 2021

RRRO - Anexo 2 (LRF, Art. 52, inciso II, alínea "c")

Em Reais

FUNÇÃO/SUBFUNÇÃO	DOTAÇÃO INICIAL	DOTAÇÃO ATUALIZADA (a)	DESPESAS EMPENHADAS			SALDO c = (a-b)	DESPESAS LIQUIDADAS			SALDO e = (a-d)	INSCRITAS EM RESTOS A PAGAR NÃO PROCESSADOS¹ (b-d)
			No Bimestre	Até o Bimestre (b)	%		No Bimestre	Até o Bimestre (d)	%		
DESPESAS (EXCETO INTRA-ORÇAMENTÁRIAS) (1)	68.000.000,00	68.000.000,00	3.711.583,17	41.167.354,38	100%	26.832.645,62	7.205.148,51	20.839.092,07	47.160.907,93		
LEGISLATIVA	2.300.000,00	2.300.000,00	22.316,59	1.434.461,29	3%	865.538,71	247.358,34	732.521,11	1.567.478,89		
Ação Legislativa	2.300.000,00	2.300.000,00	22.316,59	1.434.461,29	3%	865.538,71	247.358,34	732.521,11	1.567.478,89		
Demais Subfunções	-	-	-	-	0%	-	-	-	-		
JUDICIÁRIA	774.660,00	774.660,00	-	677.098,89	2%	97.561,11	134.931,41	336.818,60	437.841,40		
Ação Judiciária	774.660,00	774.660,00	-	677.098,89	2%	97.561,11	134.931,41	336.818,60	437.841,40		
Defesa do Interesse Público no Processo Judiciário	-	-	-	-	0%	-	-	-	-		
ESSENCIAL A JUSTIÇA	-	-	-	-	0%	-	-	-	-		
Demais Subfunções	-	-	-	-	0%	-	-	-	-		
Defesa da Ordem Jurídica	-	-	-	-	0%	-	-	-	-		
Representação Judicial e Extrajudicial	-	-	-	-	0%	-	-	-	-		
Demais Subfunções	-	-	-	-	0%	-	-	-	-		
ADMINISTRAÇÃO	7.565.200,00	7.679.898,10	66.657,09	4.991.953,80	12%	2.687.944,30	815.466,42	2.369.262,16	5.310.635,94		
Planejamento e Orçamento	5.569.500,00	5.636.818,39	58.604,13	3.705.637,64	9%	1.931.180,75	625.857,91	1.781.081,89	3.855.736,50		
Administração Geral	1.685.000,00	1.695.000,00	4.171,05	1.045.192,45	3%	649.807,55	147.261,31	473.224,61	1.221.775,39		
Administração Financeira	187.700,00	187.700,00	-	121.244,00	0%	66.456,00	22.218,19	61.562,19	126.137,81		
Controle Interno	-	-	-	-	0%	-	-	-	-		
Tecnologia da Informação	-	-	-	-	0%	-	-	-	-		
Ordenamento Territorial	-	-	-	-	0%	-	-	-	-		
Formação de Recursos Humanos	-	-	-	-	0%	-	-	-	-		
Administração de Receitas	-	-	-	-	0%	-	-	-	-		
Administração de Concessões	-	-	-	-	0%	-	-	-	-		
Comunicação Social	-	-	-	-	0%	-	-	-	-		
Demais Subfunções	123.000,00	160.379,71	3.881,91	119.879,71	0%	40.500,00	20.129,01	53.393,47	106.986,24		
DEFESA NACIONAL	-	-	-	-	0%	-	-	-	-		
Defesa Aérea	-	-	-	-	0%	-	-	-	-		
Defesa Naval	-	-	-	-	0%	-	-	-	-		
Defesa Terrestre	-	-	-	-	0%	-	-	-	-		
Demais Subfunções	-	-	-	-	0%	-	-	-	-		
SEGURANÇA PÚBLICA	-	-	-	-	0%	-	-	-	-		
Policimento	-	-	-	-	0%	-	-	-	-		
Defesa Civil	-	-	-	-	0%	-	-	-	-		
Informação e Inteligência	-	-	-	-	0%	-	-	-	-		
Demais Subfunções	-	-	-	-	0%	-	-	-	-		
RELAÇÕES EXTERIORES	-	-	-	-	0%	-	-	-	-		
Relações Diplomáticas	-	-	-	-	0%	-	-	-	-		
Cooperação Internacional	-	-	-	-	0%	-	-	-	-		
Demais Subfunções	-	-	-	-	0%	-	-	-	-		
ASSISTÊNCIA SOCIAL	2.835.120,00	2.835.120,00	303.180,34	1.831.730,76	4%	1.003.389,24	426.356,06	1.181.495,56	1.653.624,44		
Assistência ao Idoso	1.000,00	1.000,00	923,00	7.023,00	0%	1.000,00	1.923,00	3.723,00	1.000,00		
Assistência ao Portador de Deficiência	14.500,00	17.600,00	276.369,90	988.803,43	2%	10.577,00	293.206,24	744.210,64	13.877,00		
Assistência à Criança e ao Adolescente	1.632.620,00	1.638.320,00	25.887,44	835.904,33	2%	649.516,57	131.226,82	433.561,92	894.109,36		
Assistência Comunitária	1.187.000,00	1.178.200,00	-	-	2%	342.295,67	-	-	744.638,08		
Demais Subfunções	-	-	-	-	0%	-	-	-	-		

PREVIDÊNCIA SOCIAL	-	-	-	-	-	-	-	-	-	-	-	-	-	-	-	-	-	-	-	-
Previdência Básica	-	-	-	-	-	-	-	-	-	-	-	-	-	-	-	-	-	-	-	-
Previdência do Regime Estatutário	-	-	-	-	-	-	-	-	-	-	-	-	-	-	-	-	-	-	-	-
Previdência Complementar	-	-	-	-	-	-	-	-	-	-	-	-	-	-	-	-	-	-	-	-
Previdência Especial	-	-	-	-	-	-	-	-	-	-	-	-	-	-	-	-	-	-	-	-
Demais Subfunções	-	-	-	-	-	-	-	-	-	-	-	-	-	-	-	-	-	-	-	-
SAÚDE	14.646.150,00	14.646.150,00	2.537.458,22	9.213.655,24	22%	5.432.494,76	1.891.760,42	5.306.449,15	25%	9.339.700,85										
Ação Básica	10.900.500,00	9.759.170,00	1.585.911,56	6.301.581,16	15%	3.457.588,84	1.195.754,22	3.422.033,16	16%	6.337.136,84										
Assistência Hospitalar e Ambulatorial	1.267.500,00	1.147.500,00	252.328,70	638.870,59	2%	508.629,41	112.450,32	321.730,67	2%	825.769,33										
Suporte Profilático e Terapêutico	1.250.000,00	1.250.000,00	55.600,32	539.649,47	1%	710.350,53	162.788,76	485.291,07	2%	764.708,93										
Vigilância Sanitária	32.500,00	32.500,00	-	-	0%	32.500,00	-	-	0%	32.500,00										
Vigilância Epidemiológica	480.000,00	480.000,00	19.319,23	297.464,77	1%	182.535,23	49.329,18	148.293,30	1%	331.706,70										
Alimentação e Nutrição	-	-	-	-	0%	-	-	-	0%	-										
Demais Subfunções	715.650,00	1.976.980,00	624.298,41	1.436.089,25	3%	540.890,75	371.437,94	929.100,95	4%	1.047.879,05										
TRABALHO	-	-	-	-	0%	-	-	-	0%	-										
Proteção e Benefícios ao Trabalhador	-	-	-	-	0%	-	-	-	0%	-										
Relações de Trabalho	-	-	-	-	0%	-	-	-	0%	-										
Empregabilidade	-	-	-	-	0%	-	-	-	0%	-										
Fomento ao Trabalho	-	-	-	-	0%	-	-	-	0%	-										
Demais Subfunções	-	-	-	-	0%	-	-	-	0%	-										
EDUCAÇÃO	25.892.750,00	24.885.932,91	276.633,83	16.607.196,62	40%	8.278.736,29	2.227.103,03	6.531.376,35	31%	18.354.556,56										
Ensino Fundamental	15.979.750,00	15.747.635,20	156.253,43	11.505.979,30	28%	4.241.655,90	1.536.183,52	4.610.881,82	22%	11.136.753,38										
Ensino Médio	-	-	-	-	0%	-	-	-	0%	-										
Ensino Profissional	-	-	-	-	0%	-	-	-	0%	-										
Ensino Superior	-	-	-	-	0%	-	-	-	0%	-										
Educação Infantil	9.783.000,00	9.010.436,51	119.380,40	5.045.440,52	12%	3.964.995,99	689.919,51	1.919.494,53	9%	7.090.941,98										
Educação de Jovens e Adultos	105.500,00	103.361,20	-	54.776,80	0%	48.584,40	-	-	0%	103.361,20										
Educação Especial	-	-	-	-	0%	-	-	-	0%	-										
Demais Subfunções	24.500,00	24.500,00	1.000,00	1.000,00	0%	23.500,00	1.000,00	1.000,00	0%	23.500,00										
CULTURA	1.219.000,00	1.403.144,26	103.444,65	602.164,77	1%	800.979,49	156.034,24	447.669,02	2%	955.475,24										
Patrimônio Histórico, Artístico e Arqueológico	-	-	-	-	0%	-	-	-	0%	-										
Difusão Cultural	930.000,00	918.301,00	13.080,00	273.017,13	1%	645.283,87	22.601,91	254.539,04	1%	663.761,96										
Demais Subfunções	289.000,00	484.843,26	90.364,65	329.147,64	1%	155.695,62	133.432,33	193.129,98	1%	291.713,28										
DIREITOS DA CIDADANIA	-	-	-	-	0%	-	-	-	0%	-										
Custódia e Reinserção Social	-	-	-	-	0%	-	-	-	0%	-										
Direitos Individuais, Coletivos e Difusos	-	-	-	-	0%	-	-	-	0%	-										
Assistência aos Povos Indígenas	-	-	-	-	0%	-	-	-	0%	-										
Demais Subfunções	-	-	-	-	0%	-	-	-	0%	-										
URBANISMO	6.979.500,00	7.680.775,73	226.321,86	4.766.076,62	12%	2.914.699,11	970.432,30	3.171.960,33	15%	4.508.815,40										
Infra-Estrutura Urbana	208.000,00	218.040,00	17.040,00	17.040,00	0%	201.000,00	6.040,00	6.040,00	0%	212.000,00										
Serviços Urbanos	616.500,00	616.500,00	-	600.000,00	1%	16.500,00	123.581,60	297.454,29	1%	319.045,71										
Transportes Coletivos Urbanos	-	-	-	-	0%	-	-	-	0%	-										
Demais Subfunções	6.155.000,00	6.846.235,73	209.281,86	4.149.036,62	10%	2.697.199,11	840.810,70	2.868.466,04	14%	3.977.769,69										
HABITAÇÃO	941.000,00	941.000,00	-	104.200,00	0%	836.800,00	20.730,00	57.637,64	0%	883.362,36										
Habituação Rural	-	-	-	-	0%	-	-	-	0%	-										
Habituação Urbana	718.000,00	718.000,00	-	104.200,00	0%	718.000,00	20.730,00	57.637,64	0%	718.000,00										
Demais Subfunções	223.000,00	223.000,00	-	-	0%	118.800,00	-	-	0%	165.362,36										
SANEAMENTO	807.500,00	807.500,00	-	-	0%	807.500,00	-	-	0%	807.500,00										
Saneamento Básico Rural	-	-	-	-	0%	-	-	-	0%	-										
Saneamento Básico Urbano	7.500,00	7.500,00	-	-	0%	7.500,00	-	-	0%	7.500,00										
Demais Subfunções	800.000,00	800.000,00	-	100.000,00	0%	800.000,00	-	-	0%	800.000,00										
GESTÃO AMBIENTAL	111.000,00	111.000,00	-	100.000,00	0%	11.000,00	12.494,37	41.097,57	0%	69.902,43										
Preservação e Conservação Ambiental	102.000,00	102.000,00	-	100.000,00	0%	2.000,00	12.494,37	41.097,57	0%	60.902,43										
Controle Ambiental	-	-	-	-	0%	-	-	-	0%	-										
Recuperação de Áreas Degradadas	2.000,00	2.000,00	-	-	0%	2.000,00	-	-	0%	2.000,00										
Recursos Hídricos	7.000,00	7.000,00	-	-	0%	7.000,00	-	-	0%	7.000,00										
Meteorologia	-	-	-	-	0%	-	-	-	0%	-										
Demais Subfunções	-	-	-	-	0%	-	-	-	0%	-										


ENCARGOS ESPECIAIS	439.420,00	439.420,00	63.745,99	263.745,99	1%	175.674,01	130.908,15	263.745,99	1%	175.674,01
Refinanciamento da Dívida Interna					0%	-	-		0%	-
Refinanciamento da Dívida Externa					0%	-	-		0%	-
Serviço da Dívida Interna	439.420,00	439.420,00	63.745,99	263.745,99	1%	175.674,01	130.908,15	263.745,99	1%	175.674,01
Serviço da Dívida Externa					0%	-	-		0%	-
Transferências					0%	-	-		0%	-
Outros Encargos Especiais					0%	-	-		0%	-
Demais Subfunções					0%	-	-		0%	-
RESERVA DE CONTINGÊNCIA										
DESPESAS (INTRA-ORÇAMENTÁRIAS) (II)										
TOTAL (III) = (I + II)	68.000.000,00	68.000.000,00	3.711.583,17	41.167.354,38	100%	26.832.645,62	7.205.148,51	20.839.092,07	100%	47.160.907,93

PONTE: Sistema: <Sistema: Inaq> Unidade Responsável: Frei Paulo > Emissão: <29/07/2021>

1 Essa coluna poderá ser apresentada somente no último bimestre


 ANDERSON MENDES
 PREFEITO MUNICIPAL

BIANCA SECUNDO GOIS
 CONTADORA CRC/SE Nº 5.855


 EMERSON CARLOS DANTAS BO SANTOS
 SECRETÁRIO DA FAZENDA


 REGINALDO ALVES DANTAS SOUZA
 SECRETÁRIO DE CONTROLE INTERNO

RELATORIO RESUMIDO DA EXECUÇÃO ORÇAMENTÁRIA
DEMONSTRATIVO DA RECEITA CORRENTE LÍQUIDA
ORÇAMENTOS FISCAL E DA SEGURIDADE SOCIAL
PERÍODO DE REFERÊNCIA: DE MAIO A JUNHO DE 2021

MUNICÍPIO DE PEREIRA PATO

Em Reais

ESPECIFICAÇÃO	EVOLUÇÃO DA RECEITA REALIZADA NOS ÚLTIMOS 12 MESES												TOTAL (12 MESES)	PREVISÃO ATUALIZADA
	JULHO/2020	AGOSTO/2020	SETEMBRO/2020	OUTUBRO/2020	NOVEMBRO/2020	DEZEMBRO/2020	JANHEIRO/2021	FEVEREIRO/2021	MARÇO/2021	ABRIL/2021	MAIO/2021	JUNHO/2021		
RECEITAS CORRENTES (I)	4.508.305,02	4.910.876,25	3.451.261,28	3.785.058,74	3.527.067,85	5.164.834,69	3.582.632,62	4.176.159,96	3.730.386,90	3.589.651,38	3.902.918,00	3.689.326,76	48.019.079,45	65.644.200,00
Impostos, Taxas e Contribuições de Melhoria	159.998,01	154.070,79	141.705,60	405.496,17	142.335,23	458.344,26	226.318,46	227.364,62	156.099,14	164.114,26	137.789,42	136.909,13	2.510.544,49	3.592.000,00
IPTU	9.799,52	9.724,89	1.326,13	4.873,69	3.009,59	2.433,08	17.983,01	18.526,14	7.016,09	6.299,87	3.027,99	6.728,71	92.748,71	102.000,00
ISS	41.455,52	36.871,55	41.670,40	33.676,92	34.899,27	43.549,74	61.914,41	25.097,76	35.109,05	38.533,19	30.723,98	38.027,00	461.528,79	1.002.000,00
ITBI	18.150,00	16.730,00	9.292,00	17.620,00	6.689,00	6.689,00	36.620,00	34.300,00	7.690,00	23.124,04	12.340,00	3.570,00	201.955,04	1.202.000,00
TRRF	84.908,14	87.226,43	85.121,36	234.814,95	86.453,04	307.561,66	85.993,26	137.766,24	97.085,73	86.911,13	86.535,75	85.184,79	1.465.580,48	900.000,00
Outros Impostos, Taxas e Contribuições de Melhoria	5.684,83	3.517,92	4.295,11	114.510,61	2.143,33	98.110,78	23.807,78	11.674,48	9.198,27	9.246,03	3.143,70	3.398,63	288.731,47	356.000,00
Receita Patrimonial	38.663,35	4.308,88	3.664,33	3.758,61	3.540,94	3.601,75	3.071,05	2.330,03	70.112,97	9.046,15	14.092,53	17.224,65	173.415,24	2.000,00
Receita Agropecuária														
Receita Industrial														
Receita de Serviços														
Transferências Correntes	4.306.093,23	4.752.496,58	3.301.585,83	3.376.573,96	3.381.191,68	4.696.890,44	3.338.011,28	3.946.690,31	3.504.174,79	3.413.190,97	3.751.036,05	3.532.374,46	45.300.109,58	12.000,00
Cota-Parte do FPM	1.505.133,54	956.097,09	770.144,63	1.036.303,80	1.373.542,19	2.048.037,50	1.489.634,41	1.952.533,02	1.308.741,86	1.368.190,46	1.644.376,54	1.432.130,38	14.874.885,44	17.300.000,00
Cota-Parte do ICMS	442.602,72	449.652,40	636.118,72	611.491,61	551.637,87	835.971,65	597.153,90	597.319,64	705.588,86	568.119,99	584.101,96	745.170,64	7.324.329,56	6.800.000,00
Cota-Parte do PVA	48.717,39	40.159,28	45.441,96	50.830,52	49.603,13	54.195,59	46.951,12	35.246,67	75.640,40	121.351,20	25.947,19	37.220,79	631.305,24	500.000,00
Cota-Parte do TTR	275,61	78,69	1.779,64	11.242,27	3.321,00	1.154,09	1.154,09	266,7	74,75	358,85	243,62	7,47	22.218,97	20.000,00
Cota-Parte do PPI	230,66	230,66	230,66	230,66	230,66	365,2	274,16	254,58	254,58	264,38	243,62	7,47	22.218,97	20.000,00
Transferências do FUNDEB	633.451,29	592.859,64	621.656,96	707.268,06	702.346,66	957.301,90	840.350,70	1.016.703,24	868.148,62	836.883,07	1.005.674,57	923.576,64	9.804.722,35	5.000,00
Outras Transferências Correntes	1.675.682,02	2.713.418,82	1.226.194,04	1.226.194,04	958.930,16	609.816,79	609.816,79	798.277,60	344.366,46	344.366,46	545.725,70	490.437,59	405.033,54	19.286.000,00
Outras Receitas Correntes	3.550,43	0,00	4.206,12	30,00	0,00	5.998,24	15.231,83	-225,00	0,00	3.300,00	0,00	2.818,52	35.010,14	60.000,00
DEDUÇÕES (II)	277.441,07	289.243,54	290.746,84	342.035,03	395.705,13	466.570,81	427.033,45	517.124,00	423.706,78	411.656,90	450.984,73	440.952,80	4.733.201,08	4.667.000,00
Dedução do FUNDREB	277.441,07	289.243,54	290.746,84	342.035,03	395.705,13	466.570,81	427.033,45	517.124,00	423.706,78	411.656,90	450.984,73	440.952,80	4.733.201,08	4.667.000,00
RCL (III) = (I - II)	4.230.863,95	4.621.632,71	3.160.514,44	3.443.623,71	3.131.362,72	4.698.263,88	3.152.599,17	3.659.035,96	3.306.680,12	3.177.994,48	3.451.933,27	3.248.373,96	43.285.978,37	60.977.200,00
(-) Transferências e obrigações da União relativas às emendas individuais (art. 166-A, § 1º, da CF) (IV)	197.286,80	78.415,44		598.340,00	88.730,00	73.202,00	120.000,00	184.662,00					1.340.636,24	
RECEITA CORRENTE LÍQUIDA AJUSTADA PARA CÁLCULO DOS LIMITES DE EMPENHAMENTO (V) = (III - IV)	4.033.577,15	4.543.217,27	3.160.514,44	2.845.283,71	3.042.632,72	4.625.061,88	3.035.599,17	3.474.373,96	3.306.680,12	3.177.994,48	3.451.933,27	3.248.373,96	41.945.242,13	60.977.200,00
(-) Transferências obrigatórias da União relativas às emendas de bancada (art. 166, § 16, da CF) (VI)														
RECEITA CORRENTE LÍQUIDA AJUSTADA PARA CÁLCULO DOS LIMITES DA DESPESA COM PESSOAL (VII) = (V - VI)	4.033.577,15	4.543.217,27	3.160.514,44	2.845.283,71	3.042.632,72	4.625.061,88	3.035.599,17	3.474.373,96	3.306.680,12	3.177.994,48	3.451.933,27	3.248.373,96	41.945.242,13	60.977.200,00

Fonte: Sistema Siga/sem Tmap/ Tualize Responsável: Fritz Paulo - Baseado: <20/7/2021>

Anderson Menezes
ANDERSON MENEZES
PREFEITO MUNICIPAL

Emerson Carlos Dantas dos Santos
EMERSON CARLOS DANTAS DOS SANTOS
SECRETÁRIO DA FAZENDA

Deividson Alves Dantas Souza
DEIVIDSON ALVES DANTAS SOUZA
SECRETÁRIO DE CONTROLE INTERNO

Bianca Sirindino Góis
BIANCA SIRINDINO GOIS
CONTADOR(A) CRÉDITO Nº 8.855

MUNICÍPIO DE FREI PAULO
RELATÓRIO RESUMIDO DA EXECUÇÃO ORÇAMENTÁRIA
DEMONSTRATIVO DAS RECEITAS E DESPESAS PREVIDENCIÁRIAS DO REGIME GERAL DE PREVIDÊNCIA DOS SERVIDORES
ORÇAMENTO DA SEGURIDADE SOCIAL
PERÍODO DE REFERÊNCIA: DE MAIO A JUNHO DE 2021

RREO - Anexo 4 (LRF, Art. 53, inciso II)

Em Reais

RECEITAS	PREVISÃO INICIAL	PREVISÃO ATUALIZADA	RECEITAS REALIZADAS	
			Até o Bimestre/ <Exercício>	Até o Bimestre/ <Exercício Anterior>
RECEITAS CORRENTES (I)				
Receita de Contribuições dos Segurados				
Pessoal Civil				
Ativo				
Inativo				
Pensionista				
Pessoal Militar				
Ativo				
Inativo				
Militar				
Outras Receitas de Contribuições				
Receita Patrimonial				
Receitas Imobiliárias				
Receitas de Valores Mobiliários				
Outras Receitas Patrimoniais				
Receita de Serviços				
Outras Receitas Correntes				
Compensação Previdenciária do RGPS para o RPPS				
RECEITAS DE CAPITAL (II)				
Alienação de Bens, Direitos e Ativos				
Amortização de Empréstimos				
Outras Receitas de Capital				
TOTAL DAS RECEITAS PREVIDENCIÁRIAS RPPS - (III) = (I + II)				

SEM MOVIMENTO

SEM MOVIMENTO

	DOTAÇÃO INICIAL	DOTAÇÃO ATUALIZADA	DESPESAS EMPENHADAS		DESPESAS LIQUIDADAS		INSCRITAS EM RESTOS A PAGAR NÃO PROCESSADOS	
			Até o Bimestre/ <Exercício>	Até o Bimestre/ <Exercício Anterior>	Até o Bimestre/ <Exercício>	Até o Bimestre/ <Exercício Anterior>	Em <Exercício>	Em <Exercício Anterior>
DESPESAS PREVIDENCIÁRIAS - RPPS								
ADMINISTRAÇÃO (IV)								
Despesas Correntes								
Despesas de Capital								
PREVIDÊNCIA (V)								
Pessoal Civil								
Aposentadorias								
Pensões								
Outros Benefícios Previdenciários								
Pessoal Militar								
Reformas								
Pensões								
Outros Benefícios Previdenciários								
Outras Despesas Previdenciárias								
Compensação Previdenciária do RPPS para o RGPS								
Demais Despesas Previdenciárias								
TOTAL DAS DESPESAS PREVIDENCIÁRIAS RPPS (VI) = (IV + V)								
RESULTADO PREVIDENCIÁRIO (VII) = (III - VI)								
RECURSO RPPS ARRECADADOS EM EXERCÍCIO								
VALOR								
PREVISÃO ORÇAMENTÁRIA								
RESERVA ORÇAMENTÁRIA DO RPPS								
VALOR								
PREVISÃO ORÇAMENTÁRIA								
APORTES DE RECURSOS PARA O PLANO PREVIDENCIÁRIO DO RPPS								
APORTES REALIZADOS								
Plano de Amortização - Contribuição Patronal Suplementar								
Plano de Amortização - Aporte Periódico de Valores Predefinidos								
Outros Aportes para o RPPS								
Recursos para Cobertura de Déficit Financeiro								
BENS E DIREITOS DO RGPS								
PERÍODO DE REFERÊNCIA								
Caixa								
Bancos Conta Movimento								
Investimentos e Aplicações								
Outros Bens e Direitos								

RECEITAS PREVIDENCIÁRIAS - RPPS	PREVISÃO INICIAL	PREVISÃO ATUALIZADA	RECEITAS REALIZADAS	
			Até o Bimestre/ <Exercício>	Até o Bimestre/ <Exercício Anterior>
RECEITAS CORRENTES (VIII)				
Receita de Contribuições dos Segurados				
Civil				
Ativo				
Inativo				
Pensionista				
Militar				
Ativo				
Inativo				
Pensionista				
Receita de Contribuições Patronais				
Civil				
Ativo				
Inativo				
Pensionista				
Em Regime de Parcelamento de Débitos				
Receita Patrimonial				
Receitas Imobiliárias				
Receitas de Valores Mobiliários				
Outras Receitas Patrimoniais				
Receita de Serviços				
Outras Receitas Correntes				
Compensação Previdenciária do RGPS para o RPPS				
Demais Receitas Correntes				
RECEITAS DE CAPITAL (IX)				
Alienação de Bens, Direitos e Ativos				
Amortização de Empréstimos				
Outras Receitas de Capital				
RECEITAS DE CAPITAL (IX)				
Alienação de Bens				
Amortização de Empréstimos				
Outras Receitas de Capital				
TOTAL DAS RECEITAS PREVIDENCIÁRIAS RPPS - (X) = (VIII + IX)				

SEM MOVIMENTO

DESPESAS PREVIDENCIÁRIAS - RPPS

ADMINISTRAÇÃO (XI) Despesas Correntes Despesas de Capital PREVIDÊNCIA (XII) Benefícios - Civil Aposentadorias Pensões Outros Benefícios Previdenciários Benefícios - Militar Reformas Pensões Outros Benefícios Previdenciários Outras Despesas Previdenciárias Compensação Previdenciária do RPPS para o RGPS Demais Despesas Previdenciárias	DOTAÇÃO INICIAL	DOTAÇÃO ATUALIZADA	DESPESAS EMPENHADAS		DESPESAS LIQUIDADAS		INSCRITAS EM RESTOS A PAGAR NÃO	
			Até o Bimestre/ <Exercício>	Até o Bimestre/ <Exercício Anterior>	Até o Bimestre/ <Exercício>	Até o Bimestre/ <Exercício Anterior>	Em <Exercício>	Em <Exercício Anterior>
SEM MOVIMENTO								
TOTAL DAS DESPESAS PREVIDENCIÁRIAS (XIII) = (XI + XII)								
RESULTADO PREVIDENCIÁRIO (XIV) = (X-XIII)								

APORTES DE RECURSOS PARA O PLANO FINANCEIRO DO RPPS

Recursos para Cobertura de Insuficiências Financeiras
Recursos para Formação de Reserva

APORTES REALIZADOS

FONTE: Sistema: <Sistema: Imaq>. Unidade Responsável: Fei Paulo>. Emissão: <29/07/2021>


ANDERSON MENEZES
PREFEITO MUNICIPAL


EMERSON CARLOS DANTAS DOS SANTOS
SECRETARIO DA FAZENDA

BIANCA SECUNDO GOIS
CONTADORA CRC/SE Nº 5.855


DEGINALDO ALVES DANTAS SOUZA
SECRETARIO DE CONTROLE INTERNO

MUNICÍPIO DE FREI PAULO
RELATÓRIO RESUMIDO DA EXECUÇÃO ORÇAMENTÁRIA
DEMONSTRATIVO DO RESULTADO PRIMÁRIO E NOMINAL
ORÇAMENTOS FISCAL E DA SEGURIDADE SOCIAL
PERÍODO DE REFERÊNCIA: DE MAIO A JUNHO DE 2021

RRRO - ANEXO 6 (LRF, art 53, inciso III)

RECEITAS PRIMÁRIAS	PREVISÃO ATUALIZADA	RECEITAS REALIZADAS	
		Até o Bimestre (a)	
RECEITAS CORRENTES (I)	40.387.200,00	19.999.616,96	
Impostos, Taxas e Contribuições de Melhoria	3.592.000,00	1.048.595,03	
IPTU	102.000,00	61.581,81	
ISS	1.002.000,00	229.405,39	
ITBI	1.202.000,00	117.644,04	
IRRF	900.000,00	579.494,90	
Outros Impostos, Taxas e Contribuições de Melhoria	386.000,00	60.468,89	
Contribuições	2.000,00	0,00	
Receta Patrimonial	147.100,00	115.877,38	
Outras Receta Patrimonial	0,00	0,00	
Aplicações Financeiras (II)	147.100,00	115.877,38	
Transferências Correntes	36.586.100,00	18.814.019,20	
Cota-Parte do FPM	12.800.000,00	7.348.485,48	
Cota-Parte do ICMS	5.440.000,00	3.032.319,38	
Cota-Parte do IPVA	400.000,00	273.886,05	
Cota-Parte ITR	16.000,00	1.684,43	
Transferência da LC 87/96	6.000,00	0,00	
Transferência da LC 61/89	4.000,00	1.227,81	
Outras Transferências Correntes	17.920.100,00	8.156.416,05	
Demais Receitas Correntes	60.000,00	21.125,35	
Outras Receitas Financeiras (III)	0,00	0,00	
Recetas Correntes Restantes	60.000,00	21.125,35	
RECEITAS PRIMÁRIAS CORRENTES (IV) = (I-II-III)	40.240.100,00	19.883.739,58	
RECEITAS DE CAPITAL (V)	7.012.800,00	709.673,91	
Operações de Crédito (VI)	0,00	0,00	
Amortização de Empréstimos (VII)	0,00	0,00	
Alienação de Bens	4.000,00	0,00	
Recetas de Alienação de Investimentos Temporários (VIII)	0,00	0,00	
Receta de Alienação de Investimentos Permanentes (IX)	0,00	0,00	
Outras Alienações de Bens	4.000,00	0,00	
Transferências de Capital	7.007.800,00	709.673,91	
Convênios	6.741.800,00	709.673,91	
Outras Transferências de Capital	266.000,00	0,00	
Outras Recetas de Capital	1.000,00	0,00	
Outras Recetas de Capital Não Primárias (X)	0,00	0,00	
Outras Recetas de Capital Primária	1.000,00	0,00	
RECEITAS PRIMÁRIAS DE CAPITAL (XI) = (V-VI-VII-VIII-IX-X)	7.012.800,00	709.673,91	
RECEITA PRIMÁRIA TOTAL (XII) = (IV+XI)	47.252.900,00	20.593.413,49	

Em reais

DESPESAS PRIMÁRIAS	DOTAÇÃO ATUALIZADA	DESPESAS EMPENHADAS	ATE O BIMESTRE					RESTOS A PAGAR NÃO PROCESSADOS				
			DESPESAS LIQUIDADAS	DESPESAS PAGAS (a)	RESTOS A PAGAR PROCESSADOS PAGOS (b)	LIQUIDADOS	PAGOS (c)	VALOR CORRENTE				
								Em 31/Dez <Exercício Anterior> (a)	SAÍDO	Até o <Bimestre> (b)		
DESPESAS CORRENTES (XIII)												
Pessoal e Encargos Sociais	58.854.968,69	39.433.459,65	20.035.149,22	18.542.720,79	1.457.860,68	119.909,23	115.685,73					
Juros e Encargos da Dívida (XIV)	39.622.312,64	28.138.866,30	13.953.596,11	13.105.292,03	793.851,77							
Outras Despesas Correntes	3.000,00	-	-	-	-							
DESPESAS PRIMÁRIAS CORRENTES (XV) = (XIII - XIV)	19.229.656,05	11.294.593,35	6.081.553,11	5.437.428,76	664.008,91	119.909,23	115.685,73					
DESPESAS DE CAPITAL (XVI)	58.851.968,69	39.433.459,65	20.035.149,22	18.542.720,79	1.457.860,68	119.909,23	115.685,73					
Investimentos	9.106.611,31	1.733.894,73	803.942,85	665.232,26	683.108,40	606.353,32	606.353,32					
Inversões Financeiras	8.179.879,31	1.470.148,74	540.196,86	401.486,27	683.108,40	606.353,32	606.353,32					
Concessão de Empréstimos e Financiamentos (XVII)	522.500,00	-	-	-	-	-	-					
Aquisição de Tí­tulo de Capital já Integralizado (XVIII)	-	-	-	-	-	-	-					
Aquisição de Tí­tulo de Crédito (XIX)	-	-	-	-	-	-	-					
Demais Inversões Financeiras	-	-	-	-	-	-	-					
Amortização da Dívida (XX)	522.500,00	-	-	-	-	-	-					
DESPESAS PRIMÁRIAS DE CAPITAL (XXD) = (XVI - XVII - XVIII - XIX - XX)	404.232,00	263.745,99	263.745,99	263.745,99	263.745,99							
RESERVA DE CONTINGÊNCIA (XXII)	8.702.379,31	1.470.148,74	540.196,86	401.486,27	683.108,40	606.353,32	606.353,32					
DESPESA PRIMÁRIA TOTAL (XXIII) = (XV + XVI + XXII)	38.420,00	40.903.608,39	20.575.346,08	18.944.207,06	2.140.969,08	726.262,55	722.039,05					
RESULTADO PRIMÁRIO (XXIV) = (XIIIa - (XXIIIb + XXIIIc) + XXIIIe)	67.592.768,00											
META FISCAL PARA O RESULTADO PRIMÁRIO												
Meta fixada no Anexo de Metas Fiscais da LDO para o exercício de referência												
VALOR CORRENTE												
JUROS NOMINAIS												
JUROS, ENCARGOS E VARIAÇÕES MONETÁRIAS ATIVOS (XXV)												
JUROS, ENCARGOS E VARIAÇÕES MONETÁRIAS PASSIVOS (XXVI)												
RESULTADO NOMINAL - Acima da Linha (XXVII) = XXIV + (XXV - XXVI)												
META FISCAL PARA O RESULTADO NOMINAL												
Meta fixada no Anexo de Metas Fiscais da LDO para o exercício de referência												
VALOR CORRENTE												
CÁLCULO DO RESULTADO NOMINAL												
ABAIXO DA LINHA												
DÍVIDA CONSOLIDADA (XXVIII)												
DEDUÇÕES (XXIX)												
Disponibilidade de Caixa												
Disponibilidade de Caixa Bruta												
(-) Restos a Pagar Processados (XXX)												
Demais Haveres Financeiros												
DÍVIDA CONSOLIDADA LÍQUIDA (XXXI) = (XXVIII - XXIX)												
RESULTADO NOMINAL - Abaixo da Linha (XXXII) = (XXXIa - XXXIb)												

	AJUSTE METODOLÓGICO	Até o <Bimestre>
VARIAÇÃO SALDO RPP = (XXXIII) = (XXXa - XXXb)		
RECEITA DE ALIENAÇÃO DE INVESTIMENTOS PERMANENTES (IX)		2.136.745,58
PASSIVOS RECONHECIDOS NA DC (XXXIV)		
VARIAÇÃO CAMBIAL (XXXV)		17.925.444,40
PAGAMENTO DE PRECATORIOS INTEGRANTE DA DC (XXXVI)		
OUTROS AJUSTES (XXXVII)		
RESULTADO NOMINAL AJUSTADO - Abaixo da Linha (XXXVIII) = (XXXII - XXXIII - IX + XXXIV + XXXV - XXXVI + XXXVII)		17.800.177,26
RESULTADO PRIMÁRIO - Abaixo da Linha (XXXIX) = XXXVIII - (XXV - XXVI)		17.684.299,88
SALDO DE EXERCÍCIOS ANTERIORES	INFORMAÇÕES ADICIONAIS	PREVISÃO ORÇAMENTÁRIA
Recursos Antecidadados em Exercícios Anteriores - RPPS		
Superávit Financeiro Utilizado para Abertura e Reabertura de Créditos Adicionais		
RESERVA ORÇAMENTÁRIA DO RPPS		

FONTE: Sistema: <Sistema: Inaq>, Unidade Responsável: Frei Paulo>, Emissão: <29/07/2021>


 ANDERSON MENEZES
 PREFEITO MUNICIPAL


 EMERSON CARLOS DANTAS DOS SANTOS
 SECRETÁRIO DA FAZENDA


 DEIVALDO ALVES DANTAS SOUZA
 SECRETÁRIO DE CONTROLE INTERNO


 BIANCA SECUNDO GOIS
 CONTADORA CRC/SE Nº 5.855

MUNICÍPIO DE FREI PAULO
 RELATÓRIO RESUMIDO DA EXECUÇÃO ORÇAMENTÁRIA
 DEMONSTRATIVO DOS RESTOS A PAGAR POR PODER E ÓRGÃO
 ORÇAMENTOS FISCAL E DA SEGURIDADE SOCIAL
 PERÍODO DE REFERÊNCIA: DE MAIO A JUNHO DE 2021

RREO - ANEXO 7 (LRF, art. 53, inciso V)

PODER/ÓRGÃO	RESTOS A PAGAR PROCESSADOS E NÃO PROCESSADOS LIQUIDADOS EM EXERCÍCIOS ANTERIORES					RESTOS A PAGAR NÃO PROCESSADOS					Saldo Total
	Inscritos		Pagos	Cancelados	Saldo a pagar e=(a+b)-(c+d)	Inscritos		Pagos	Cancelados	Saldo	
	Em Exercícios Anteriores (a)	Em 31 de dezembro de <Exercício Anterior> (b)				Em Exercícios Anteriores (f)	Em 31 de dezembro de <Exercício Anterior> (g)				
RESTOS A PAGAR (EXCETO INTRA-ORÇAMENTÁRIOS) (I)	1.012.577,35	2.905.541,43	2.140.969,08	-	1.777.149,70	1.604.987,23	3.622.154,23	726.262,55	-	4.505.102,41	1 = (c + k) 6.282.252,11
PODER EXECUTIVO	1.012.577,35	2.905.541,43	2.140.969,08	-	1.777.149,70	1.604.987,23	3.622.154,23	726.262,55	-	4.505.102,41	6.282.252,11
PODER LEGISLATIVO	-	-	-	-	-	-	-	-	-	-	-
RESTOS A PAGAR (INTRA-ORÇAMENTÁRIOS) (II)	-	-	-	-	-	-	-	-	-	-	-
TOTAL (III) = (I + II)	1.012.577,35	2.905.541,43	2.140.969,08	-	1.777.149,70	1.604.987,23	3.622.154,23	726.262,55	-	4.505.102,41	6.282.252,11

FONTE: Sistema <Sistema Inap>- Unidade Responsável: Fiel Paulo>- Emissão: <29/07/2021>


 ANDERSON MENEZES
 PREFEITO MUNICIPAL


 EMERSON CARLOS DANTAS DO SANTOS
 SECRETÁRIO DA FAZENDA


 REGINALDO ALVES DANTAS SOUZA
 SECRETÁRIO DE CONTROLE INTERNO


 BIANCA SECUNDO GOIS
 CONTADORIA CRC/SE Nº 5.855

RECEITA RESULTANTE DE IMPOSTOS (ARTS. 212 E 212-A da Constituição Federal)

R\$ 1,00

RECEITA RESULTANTE DE IMPOSTOS	PREVISÃO ATUALIZADA		RECEITAS REALIZADAS Até o Bimestre (b)
	(a)	(b)	
1- RECEITA DE IMPOSTOS	3.206.000,00	988.126,14	
1.1 - Receita Resultante do Imposto sobre o IPTU	102.000,00	61.581,81	
1.2 - Receita Resultante do Imposto sobre o ITBI	1.002.000,00	117.644,04	
1.3 - Receita Resultante do Imposto sobre o ISS	1.202.000,00	229.405,39	
1.4 - Receita Resultante do Imposto sobre o IRRF	900.000,00	579.494,90	
2- RECEITA DE TRANSFERÊNCIAS CONSTITUCIONAIS E LEGAIS	23.325.000,00	13.329.061,81	
2.1 - Cota-Parte PPM	16.000.000,00	9.185.606,69	
2.1.1 - Parcela referente à CF, art. 159, I, alínea b	650.000,00	9.185.606,69	
2.1.2 - Parcela referente à CF, art. 159, I, alíneas d e e	650.000,00	0,00	
2.2 - Cota-Parte ICMS	6.800.000,00	3.797.454,99	
2.3 - Cota-Parte IPI-Exportação	5.000,00	1.537,28	
2.4 - Cota-Parte ITR	20.000,00	2.105,48	
2.5 - Cota-Parte IPVA	500.000,00	342.357,37	
2.6 - Cota-Parte IOF-Outro	0,00	0,00	
2.7 - Compensação Financeira proveniente de Impostos e Transferências Constitucionais	0,00	0,00	
3- TOTAL DA RECEITA DE IMPOSTOS (1 + 2)	26.531.000,00	14.317.187,95	
4- TOTAL DESTINADO AO FUNDEB - 20% DE ((2.1.1)+(2.2)+(2.3)+(2.4)+(2.5) + (2.4) + (2.5)) + 25% DE ((1.1) + (1.2) + (1.3) + (1.4) + (2.1.2) + (2.6) + (2.7))	5.306.200,00	2.665.812,36	
5- VALOR MÍNIMO A SER APLICADO ALEM DO VALOR DESTINADO AO FUNDEB - 5% DE ((2.1.1) + (2.2) + (2.3) + (2.4) + (2.5)) + 25% DE ((1.1) + (1.2) + (1.3) + (1.4) + (2.1.2) + (2.6) + (2.7))	2.839.250,00	913.484,63	
FUNDEB			
RECEITAS RECEBIDAS DO FUNDEB NO EXERCÍCIO	PREVISÃO ATUALIZADA (a)	RECEITAS REALIZADAS Até o Bimestre (b)	VALOR
6- RECEITAS RECEBIDAS DO FUNDEB	19.286.000,00	5.505.719,45	
6.1 - FUNDEB - Impostos e Transferências de Impostos	19.286.000,00	5.505.719,45	
6.1.1 - Principal	19.286.000,00	5.499.335,84	
6.1.2 - Rendimentos de Aplicação Financeira	0,00	6.383,61	
6.2 - FUNDEB - Complementação da União - VAAF	0,00	0,00	
6.2.1 - Principal	0,00	0,00	
6.2.2 - Rendimentos de Aplicação Financeira	0,00	0,00	
6.3 - FUNDEB - Complementação da União - VAAAT	0,00	0,00	
6.3.1 - Principal	0,00	0,00	
6.3.2 - Rendimentos de Aplicação Financeira	0,00	0,00	
7 - RESULTADO LÍQUIDO DAS TRANSFERÊNCIAS DO FUNDEB (6.1.1-4)¹	13.979.800,00	2.833.523,48	
RECURSOS RECEBIDOS EM EXERCÍCIOS ANTERIORES E NÃO UTILIZADOS (SUPERÁVIT)			
8- TOTAL DE RECURSOS DE SUPERÁVIT			400.634,84
8.1 - SUPERÁVIT DO EXERCÍCIO IMEDIATAMENTE ANTERIOR			400.634,84
8.2 - SUPERÁVIT RESIDUAL DE OUTROS EXERCÍCIOS			0,00
9- TOTAL DOS RECURSOS DO FUNDEB DISPONÍVEL PARA UTILIZAÇÃO (6 + 8)			5.906.354,29

10 - PROFISSIONAIS DA EDUCAÇÃO BÁSICA		(c)	(d)	(e)	(f)	(g)	(h)	(i)	
EMPENHADAS		EMPENHADAS	EMPENHADAS	EMPENHADAS	EMPENHADAS	EMPENHADAS	EMPENHADAS	EMPENHADAS	
Até o Bimestre		Até o Bimestre	Até o Bimestre	Até o Bimestre	Até o Bimestre	Até o Bimestre	Até o Bimestre	Até o Bimestre	
10.1 - Educação Infantil	15.950.428,89	10.476.524,60	4.587.423,18	4.231.988,67	4.231.988,67	4.231.988,67	4.231.988,67	83,32%	
10.1.1 - Creche	3.702.350,68	2.431.769,59	1.064.814,59	982.312,53	982.312,53	982.312,53	982.312,53		
10.1.2 - Pré-escola	1.220.818,22	801.855,06	351.113,43	323.909,09	323.909,09	323.909,09	323.909,09		
10.2 - Ensino Fundamental	2.481.532,46	1.629.914,53	713.701,16	658.403,44	658.403,44	658.403,44	658.403,44		
11 - OUTRAS DESPESAS	12.248.078,21	8.044.755,01	3.522.608,59	3.249.676,14	3.249.676,14	3.249.676,14	3.249.676,14		
11.1 - Educação Infantil	2.911.380,40	1.766.080,39	784.581,72	730.529,39	730.529,39	730.529,39	730.529,39		
11.1.1 - Creche	675.778,14	409.935,62	182.114,02	169.567,61	169.567,61	169.567,61	169.567,61		
11.1.2 - Pré-escola	222.832,02	135.172,74	60.050,53	55.913,46	55.913,46	55.913,46	55.913,46		
11.2 - Ensino Fundamental	452.946,12	274.762,88	122.063,49	113.654,15	113.654,15	113.654,15	113.654,15		
12 - TOTAL DAS DESPESAS COM RECURSOS DO FUNDEB (10 + 11)	18.861.809,29	12.242.604,99	5.372.004,90	4.962.518,06	4.962.518,06	4.962.518,06	4.962.518,06	0,00	
INDICADORES DO FUNDEB									
DESPESAS CUSTEADAS COM RECEITAS DO FUNDEB RECEBIDAS NO EXERCÍCIO		DESPESAS EMPENHADAS Até o Bimestre (d)	DESPESAS LIQUIDADAS Até o Bimestre (e)	DESPESAS PAGAS Até o Bimestre (f)	INSCRITAS EM RESTOS A PAGAR NÃO PROCESSADO (g)	INSCRITAS EM RESTOS A PAGAR PROCESSADO (sem disponibilidade de caixa) (h)	INSCRITAS EM RESTOS A PAGAR NÃO PROCESSADO (i)	% APLICADO (j)	
13 - Total das despesas do FUNDEB com profissionais da Educação Básica	10.476.524,60	4.587.423,18	4.231.988,67	4.231.988,67	4.231.988,67	4.231.988,67	4.231.988,67	83,32%	
14 - Total das Despesas custeadas com FUNDEB - Impostos e Transferências de Impostos	12.242.604,99	5.372.004,90	4.962.518,06	4.962.518,06	4.962.518,06	4.962.518,06	4.962.518,06		
15 - Total das Despesas custeadas com FUNDEB - Complementação da União - VAAF									
16 - Total das Despesas custeadas com FUNDEB - Complementação da União - VAAAT									
17 - Total das Despesas custeadas com FUNDEB - Complementação da União - VAAAT aplicadas na Educação Infantil									
18 - Total das Despesas custeadas com FUNDEB - Complementação da União - VAAAT aplicadas com Despesa de Capital									
INDICADORES - Art. 212-A, Inciso XI e § 3º - Constituição Federal									
19 - Mínimo de 70% do FUNDEB na Remuneração dos Profissionais da Educação Básica	13.500.200,00		4.587.423,18	4.587.423,18	4.587.423,18	4.587.423,18	4.587.423,18	83,32%	
20 - Percentual de 50% da Complementação da União ao FUNDEB (VAAAT) na Educação Infantil									
21 - Mínimo de 15% da Complementação da União ao FUNDEB - VAAAT em Despesas de Capital									
INDICADOR - Art. 25, § 3º - Lei nº 14.113, de 2020 - (Máximo de 10% de Superávit)									
22 - Total da Receita Recebida e não Aplicada no Exercício	550571,95		133.714,55	133.714,55	133.714,55	133.714,55	133.714,55	2,43%	
INDICADOR - Art.25, § 3º - Lei nº 14.113, de 2020 - (Aplicação do Superávit de Exercício Anterior)									
23 - Total das Despesas custeadas com FUNDEB - Impostos e Transferências de Impostos	400.634,84	400.634,84	400.634,84	400.634,84	400.634,84	400.634,84	400.634,84	0,00	
23.2 - Total das Despesas custeadas com FUNDEB - Complementação da União (VAAF + VAAAT)	0,00	0,00	0,00	0,00	0,00	0,00	0,00	0,00	
23 - Total das Despesas custeadas com Superávit do FUNDEB	400.634,84	400.634,84	400.634,84	400.634,84	400.634,84	400.634,84	400.634,84	0,00	

DESPESAS COM AÇÕES TÍPICAS DE MDE - RECEITAS DE IMPOSTOS - EXCETO FUNDEB
(Por Área de Atuação)

	DOTAÇÃO ATUALIZADA	DESPESA EMPENHADA Até o Bimestre	DESPESAS LIQUIDADAS Até o Bimestre	DESPESA PAGA Até o Bimestre	INSCRITAS EM RESTOS A PAGAR NÃO PROCESSADO	VALOR
	(c)	(d)	(e)	(f)	(g)	
24 - EDUCAÇÃO INFANTIL						
24.1 - Creche	690.819,17	560.804,78	226.078,18	193.515,34		0,00
24.2 - Pré-escola	227.791,66	184.920,54	74.547,33	63.810,02		0,00
	463.027,51	375.884,24	151.530,85	129.705,32		0,00
25 - ENSINO FUNDAMENTAL						
	2.285.360,83	1.855.248,56	747.909,57	640.185,45		0,00
26 - TOTAL DAS DESPESAS COM AÇÕES TÍPICAS DE MDE (24-25)	2.976.180,00	2.416.053,34	973.987,75	833.700,79		0,00

APURAÇÃO DAS DESPESAS PARA FINS DE LIMITE CONSTITUCIONAL

27 - TOTAL DAS DESPESAS DE MDE CUSTEADAS COM RECURSOS DE IMPOSTOS (FUNDEB E RECEITA DE IMPOSTOS) = (L14(d) ou e) + L26(d) ou e) + L23.1(f))						6.345.992,65
28 (-) RESULTADO LÍQUIDO DAS TRANSFERÊNCIAS DO FUNDEB = (L7)						2.833.523,48
29 (-) RESTOS A PAGAR NÃO PROCESSADOS INSCRITOS NO EXERCÍCIO SEM DISPONIBILIDADE FINANCEIRA DE RECURSOS DO FUNDEB IMPOSTOS+ = (L14h)						0,00
30 (-) RESTOS A PAGAR NÃO PROCESSADOS INSCRITOS NO EXERCÍCIO SEM DISPONIBILIDADE FINANCEIRA DE RECURSOS DE IMPOSTOS+ = (L14b)						0,00
31 (-) CANCELAMENTO, NO EXERCÍCIO, DE RESTOS A PAGAR INSCRITOS COM DISPONIBILIDADE FINANCEIRA DE RECURSOS DE IMPOSTOS VINCULADOS AO ENSINO = (L34.1(ac) + L34.2(ac))						0,00
32 - TOTAL DAS DESPESAS PARA FINS DE LIMITE (27 - (28 + 29 + 30 + 31))						3.512.469,17

APURAÇÃO DO LIMITE MÍNIMO CONSTITUCIONAL 2+3

	VALOR EXIGIDO (x)	VALOR APLICADO (w)	% APLICADO (y)
33- APLICAÇÃO EM MDE SOBRE A RECEITA RESULTANTE DE IMPOSTOS	3.579.296,99	3.512.469,17	24,53%

RESTOS A PAGAR INSCRITOS EM EXERCÍCIOS ANTERIORES COM DISPONIBILIDADE FINANCEIRA DE RECURSOS DE IMPOSTOS E DO FUNDEB 8

	SALDO INICIAL (z)	RP LIQUIDADADO (aa)	RP PAGOS (ab)	RP CANCELADOS (ac)	SALDO FINAL (ad)
34 - RESTOS A PAGAR DE DESPESAS COM MDE					
34.1 - Executadas com Recursos de Impostos e Transferência de Impostos	1.201.525,34	0,00	42.441,11	0,00	1.159.084,23
34.2 - Executadas com Recursos do FUNDEB - Impostos	141.558,60	0,00	42.441,11	0,00	99.117,49
34.3 - Executadas com Recursos do FUNDEB - Complementação da União (VAAT + VAAP)	1.059.966,74	0,00	0,00	0,00	1.059.966,74
	0,00	0,00	0,00	0,00	0,00

OUTRAS INFORMAÇÕES PARA CONTROLE


	RECEITAS ADICIONAIS PARA FINANCIAMENTO DO ENSINO	PREVISÃO ATUALIZADA (a)	RECEITAS REALIZADAS Até o Bimestre (b)
35 - RECEITA DE TRANSFERÊNCIAS DO FUNDE (INCLUINDO RENDIMENTOS DE APLICAÇÃO FINANCEIRA)			
35.1 - Salário-Educação		1.190.000,00	272.726,25
35.2 - PDDE		500.000,00	126.966,23
35.3 - PNAE		2.000,00	0,00
35.4 - PNATE		505.000,00	108.769,62
35.5 - Outras Transferências do FUNDE		178.000,00	36.990,40
36 - RECEITA DE TRANSFERÊNCIAS DE CONVÊNIO		5.000,00	0,00
37 - RECEITA DE ROYALTIES DESTINADOS À EDUCAÇÃO		0,00	0,00
38 - RECEITA DE OPERAÇÕES DE CRÉDITO VINCULADAS À EDUCAÇÃO		50.000,00	31.054,21
39 - OUTRAS RECEITAS PARA FINANCIAMENTO DO ENSINO		0,00	0,00
40 - TOTAL DAS RECEITAS ADICIONAIS PARA FINANCIAMENTO DO ENSINO (35 + 36 + 37 + 38 + 39)		3.385.000,00	303.780,46

DESPESAS CUSTEADAS COM RECEITAS ADICIONAIS PARA FINANCIAMENTO DO ENSINO de Atuação⁶

(Por Área)

	DOTAÇÃO ATUALIZADA	DESPESAS EMPENHADAS	DESPESAS LIQUIDADAS	DESPESAS PAGAS	INSCRITAS EM RESTOS A PAGAR NÃO PROCESSADOS
	(c)	(d)	(e)	(f)	(g)
41- EDUCAÇÃO INFANTIL					
41.1- Creche	705.851,82	452.286,99	43.030,53	39.281,85	-
41.2- Pré-escola	232.748,54	149.137,73	14.188,95	12.952,85	-
42- ENSINO FUNDAMENTAL	473.103,28	303.149,26	28.841,58	26.329,00	-
43- ENSINO MÉDIO	2.342.091,80	1.496.251,30	142.353,17	129.951,84	-
44- ENSINO SUPERIOR	-	-	-	-	-
45- ENSINO PROFISSIONAL NÃO INTEGRADO AO ENSINO REGULAR	-	-	-	-	-
46- TOTAL DAS DESPESAS CUSTEADAS COM RECEITAS ADICIONAIS PARA FINANCIAMENTO DO ENSINO (41 + 42 + 43 + 44 + 45)	3.047.943,62	1.948.538,29	185.383,70	169.233,69	-
TOTAL GERAL DAS DESPESAS COM EDUCAÇÃO	DOTAÇÃO ATUALIZADA (c)	DESPESAS EMPENHADAS (d)	DESPESAS LIQUIDADAS (e)	DESPESAS PAGAS (f)	INSCRITAS EM RESTOS A PAGAR NÃO PROCESSADOS (g)
47- TOTAL GERAL DAS DESPESAS COM EDUCAÇÃO (12 + 26 + 46)	24.885.932,91	16.607.196,62	6.531.376,35	5.965.452,54	-
47.1- Despesas Correntes	23.314.614,61	15.758.431,87	6.381.947,69	5.898.721,48	-
47.1.1- Pessoal Ativo	20.280.178,89	13.465.057,59	5.874.761,16	5.417.006,35	-
47.1.2- Pessoal Inativo	-	-	-	-	-
47.1.3- Transferências às instituições comunitárias, confessionais ou filantrópicas sem fins lucrativos	-	-	-	-	-
47.1.4- Outras Despesas Correntes	3.034.435,72	2.293.374,28	507.186,53	481.715,13	-
47.2- Despesas de Capital	1.571.318,30	848.764,75	149.428,66	66.731,06	-
47.2.1- Transferências às instituições comunitárias, confessionais ou filantrópicas sem fins lucrativos	-	-	-	-	-
47.2.2- Outras Despesas de Capital	1.571.318,30	848.764,75	149.428,66	66.731,06	-
CONTROLE DA DISPONIBILIDADE FINANCEIRA E CONCILIAÇÃO BANCÁRIA	FUNDEB (ae)	SALÁRIO EDUCAÇÃO (af)			
48- DISPONIBILIDADE FINANCEIRA EM 31 DE DEZEMBRO DE <EXERCÍCIO ANTERIOR>					
49- (+) INGRESSO DE RECURSOS ATÉ O BIMESTRE (orçamentário)	400.634,84	5.505.719,45	12.700,23	126.966,23	-
50- (-) PAGAMENTOS EFETUADOS ATÉ O BIMESTRE (orçamentário e restos a pagar)	4.962.518,06	943.836,23	40.171,61	99.494,85	-
51- (=) DISPONIBILIDADE FINANCEIRA ATÉ O BIMESTRE	943.836,23	803.604,22	4.199,02	4.199,02	-
52- (+) AJUSTES POSITIVOS (RETENÇÕES E OUTROS VALORES EXTRAORÇAMENTÁRIOS)	803.604,22	0,00	0,00	0,00	-
53- (-) AJUSTES NEGATIVOS (OUTROS VALORES EXTRAORÇAMENTÁRIOS)	0,00	0,00	0,00	0,00	-
54- (=) SALDO FINANCEIRO CONCILIADO (Saldo Bancário)	1.747.440,45	1.747.440,45	44.370,63	44.370,63	-
FONTE: Sistema: <Sistema: Itaja>- Unidade Responsável: Frei Paulo>- Emissão: <29/07/2015>					
1 SE RESULTADO LÍQUIDO DA TRANSFERÊNCIA (7) > 0 = ACRÉSCIMO RESULTANTE DAS TRANSFERÊNCIAS DO FUNDEB. SE RESULTADO LÍQUIDO DA TRANSFERÊNCIA (7) < 0 = DECRÉSCIMO RESULTANTE DAS TRANSFERÊNCIAS DO FUNDEB					
2 Limites mínimos anuais a serem cumpridos no encerramento do exercício.					
3 Art. 25, § 3º, Lei 14.113/2020: "Até 10% (dez por cento) dos recursos recebidos à conta dos Fundos, inclusive relativos à complementação da União, nos termos do § 2º do art. 1º desta Lei, poderão ser utilizados no primeiro quadrimestre do exercício imediatamente subsequente, mediante abertura de crédito adicional."					

- 4 Os valores referentes à parcela dos Restos a Pagar inscritos sem disponibilidade financeira vinculada à educação deverão ser informados somente no RREO do último bimestre do exercício.
- 5 Nos cinco primeiros bimestres do exercício o acompanhamento será feito com base na despesa liquidada. No último bimestre do exercício, o valor deverá corresponder ao total da despesa empenhada.
- 6 As linhas representam áreas de atuação e não correspondem exatamente às subfunções da Função Educação. As despesas classificadas nas demais subfunções típicas e nas subfunções atípicas deverão ser rateadas para essas áreas de atuação.
- 7 Valor inscrito em RPPN sem disponibilidade de caixa, que não deve ser considerado na apuração dos indicadores e limites.
- 8 Controle da execução de restos a pagar considerados no cumprimento do limite mínimo dos exercícios anteriores.


ANDERSON MENEZES
PREFEITO MUNICIPAL

BIANCA SECUNDO GOIS
CONTADORA CRC/SE Nº 5.855


Emerson Carlos Dantas dos Santos
EMERSON CARLOS DANTAS DOS SANTOS
SECRETÁRIO DA FAZENDA


Valmir de Almeida Santos
DEGNALDO ALVES DANTAS SOUZA
SECRETÁRIO DE CONTROLE INTERNO

MUNICÍPIO DE FREI PAULO
RELATÓRIO RESUMIDO DA EXECUÇÃO ORÇAMENTÁRIA
DEMONSTRATIVO DAS RECEITAS DE OPERAÇÕES DE CRÉDITO E DESPESAS DE CAPITAL
ORÇAMENTOS FISCAL E DA SEGURIDADE SOCIAL
PERÍODO DE REFERÊNCIA: DE MAIO A JUNHO DE 2021


RRRO – ANEXO 9 (LRF, art.53, § 1º, inciso I)

Em Reais

RECEITAS	PREVISÃO ATUALIZADA (a)	RECEITA (b)	SALDO NÃO REALIZADO (c) = (a - b)
RECEITAS DE OPERAÇÕES DE CRÉDITO (I)	-	-	-
DESPESA	DOTAÇÃO ATUALIZADA	DESPESAS EMPENHADAS	SALDO NÃO EXECUTADO (d) = (d - e)
DESPESAS DE CAPITAL SEM MOVIMENTO			
Investimento			-
Inversões Financeiras			-
Amortização da Dívida			-
(-) Incentivos Fiscais a Contribuinte			-
(-) Incentivos Fiscais a Contribuinte por			-
DESPESA DE CAPITAL LÍQUIDA (II)			-
FONTE: Sistema: <Sistema: Inaq>, Unidade Responsável: Frei Paulo>, Emissão: <29/07/2021>.			

Notas:

¹ Operações de Crédito descritas na CF, art. 167, inciso III


ANDERSON MENEZES
PREFEITO MUNICIPAL


BIANCA SECUNDO GOIS
CONTADORA CRC/SE Nº 5.855


EMERSON CARLOS DANTAS DO SANTOS


DEGINALDO ALVES DANTAS SOUZA
SECRETÁRIO DE CONTROLE INTERNO

MUNICÍPIO DE FREI PAULO
 RELATÓRIO RESUMIDO DA EXECUÇÃO ORÇAMENTÁRIA
DEMONSTRATIVO DA PROJEÇÃO ATUARIAL DO REGIME PRÓPRIO DE PREVIDÊNCIA DOS SERVIDORES
 ORÇAMENTO DA SEGURIDADE SOCIAL
 PERÍODO DE REFERÊNCIA: DE MAIO A JUNHO DE 2021


RREO – ANEXO 10 (LRF, art. 53, § 1º, inciso II)


EXERCÍCIO	RECEITAS PREVIDENCIÁRIAS (a)	DESPESAS PREVIDENCIÁRIAS (b)	RESULTADO PREVIDENCIÁRIO (c) = (a - b)	SALDO FINANCEIRO DO EXERCÍCIO (d) = ("d" exerc. Anterior) + (c)
SEM MOVIMENTO				

Em Reais

FONTE: Sistema: <Sistema: Imaq>, Unidade Responsável: Frei Paulo>, Emissão: <29/07/2021>.

1 Projeção atuarial elaborada em <DATA DA AVALIAÇÃO> e oficialmente enviada para o Ministério da Previdência Social – MPS.


 ANDERSON MENEZES
 PREFEITO MUNICIPAL


 BIANCA SECUNDO GOIS
 CONTADORA CRC/SE Nº 5.855


 EMERSON CARLOS DANTAS DOS SANTOS
 SECRETÁRIO DA FAZENDA


 REGINALDO ALVES DANTAS SOUZA
 SECRETÁRIO DE CONTROLE INTERNO

MUNICÍPIO DE FREI PAULO
 RELATÓRIO RESUMIDO DA EXECUÇÃO ORÇAMENTÁRIA
 DEMONSTRATIVO DA RECEITA DE ALIENAÇÃO DE ATIVOS E APLICAÇÃO DOS RECURSOS
 ORÇAMENTOS FISCAL E DA SEGURIDADE SOCIAL
 PERÍODO DE REFERÊNCIA: DE MAIO A JUNHO DE 2021

RRRO - ANEXO II (LRF, art. 53, § 1º, inciso III)


RECEITAS	PREVISÃO ATUALIZADA (a)	RECEITAS REALIZADAS (b)	Em Reais
RECEITAS DE ALIENAÇÃO DE ATIVOS (I)			SALDO (c) = (a-b)
Receita de Alienação de Bens Móveis			
Receita de Alienação de Bens Imóveis			

SEM MOVIMENTO

DESPESAS	DOTAÇÃO ATUALIZADA	DESPESAS				PAGAMENTO DE RESTOS A PAGAR (g)	SALDO (h) = (d-e)
		EMPENHADAS (e)	LÍQUIDAS	PAGAS	ANULADAS		
APLICAÇÃO DOS RECURSOS DA ALIENAÇÃO DE ATIVOS							
Despesas de Capital							
Investimentos							
Investições Financeiras							
Amortização da Dívida							
Despesas Correntes dos Regimes de Previdência							
Regime Próprio dos Servidores Públicos							
SALDO FINANCEIRO A APLICAR	<EXERCÍCIO ANTERIOR> (i)	<EXERCÍCIO> (j) = (fb - (III + IIg))					SALDO ATUAL (k) = (III + IIIj)
VALOR (III)							

FONTE: Sistema: <Sistema: Imaq>, Unidade Responsável: Frei Paulo>, Emissão: <29/07/2021>.


 ANDERSON MENEZES
 PREFEITO MUNICIPAL


 EMERSON CARLOS DANTAS DOS SANTOS
 SECRETÁRIO DA FAZENDA


 DEJALDO ALVES DANTAS SOUZA
 SECRETÁRIO DE CONTROLE INTERNO


 BIANCA SECUNDO GOIS
 CONTADORA CRC/SE Nº 5.855

RECEITAS RESULTANTES DE IMPOSTOS E TRANSFERÊNCIAS CONSTITUCIONAIS E LEGAIS

RECEITA DE IMPOSTOS (I)	PREVISÃO INICIAL	PREVISÃO ATUALIZADA	RECEITAS REALIZADAS	
			Até o Bimestre	% (b)/a)x100
Receta Resultante do Imposto Predial e Territorial Urbano - IPTU	3.206.000,00	3.206.000,00	988.126,14	30,82%
Multas, Juros de Mora, Dívida Ativa e Outros Encargos - IPTU	102.000,00	102.000,00	61.581,81	60,37%
Receta Resultante do Imposto sobre Transmissão Inter Vivos - ITBI	2.000,00	100.000,00	61.581,81	61,58%
ITBI	1.202.000,00	2.000,00	0,00	0,00%
Multas, Juros de Mora, Dívida Ativa e Outros Encargos - ITBI	1.200.000,00	1.200.000,00	117.644,04	9,79%
Receta Resultante do Imposto sobre Serviço de Qualquer Natureza - ISS	2.000,00	2.000,00	117.644,04	9,80%
ISS	1.002.000,00	2.000,00	0,00	0,00%
Multas, Juros de Mora, Dívida Ativa e Outros Encargos - ISS	1.000.000,00	1.000.000,00	229.405,39	22,89%
Receta Resultante do Imposto sobre Renda e Proventos de Qualquer Natureza Retido na Fonte - IRRF	2.000,00	2.000,00	229.405,39	22,94%
IRRF	900.000,00	900.000,00	0,00	0,00%
RECEITA DE TRANSFERÊNCIAS CONSTITUCIONAIS E LEGAIS (II)	23.335.000,00	23.335.000,00	579.494,90	64,39%
Cota-Parte FPM	16.000.000,00	16.000.000,00	13.329.061,81	57,12%
Cota-Parte ITR	20.000,00	20.000,00	9.185.606,69	57,41%
Cota-Parte IPVA	500.000,00	500.000,00	2.105,48	10,53%
Cota-Parte ICMS	6.800.000,00	6.800.000,00	342.357,37	68,47%
Cota-Parte IPT-Exportação	5.000,00	5.000,00	3.797.454,99	55,84%
Compensação Financeira Provenientes de Impostos e Transferências Constitucionais	10.000,00	10.000,00	1.537,28	30,75%
Desoneração ICMS - LC 87/1996	10.000,00	10.000,00	0,00	0,00%
Outras	0,00	0,00	0,00	0,00%
TOTAL DAS RECEITAS RESULTANTES DE IMPOSTOS E TRANSFERÊNCIAS CONSTITUCIONAIS E LEGAIS - (II) + (I)	26.541.000,00	26.541.000,00	14.317.187,95	53,94%

DESPESAS COM AÇÕES E SERVIÇOS PÚBLICOS DE SAÚDE (ASPS) - POR SUBFUNÇÃO E CATEGORIA ECONÔMICA	DOTAÇÃO INICIAL	DOTAÇÃO ATUALIZADA	DESPESAS EMPENHADAS		DESPESAS LIQUIDADAS		DESPESAS PAGAS		Inscritas em Restos a Pagar não Processados
			Até o Bimestre	% (d/c) x 100	Até o Bimestre	% (e/c) x 100	Até o Bimestre	% (f/c) x 100	
ATENÇÃO BÁSICA (IV)	6.545.000,00	5.632.890,00	3.213.303,14	57,05%	1.816.397,81	0,322462858	1.652.833,60	0,293425506	1.396.905,33
Despesa Corrente	6.525.000,00	5.612.890,00	3.213.303,14	57,25%	1.816.397,81	0,323611867	1.652.833,60	0,294471048	1.396.905,33
ASSISTÊNCIA HOSPITALAR E AMBULATORIAL (V)	20.000,00	20.000,00	0,00	0,00%	0,00	0	0,00	0	0,00
Despesa Corrente	3.500,00	3.500,00	0,00	0,00%	0,00	0	0,00	0	0,00
SUPORTE PROFILÁTICO E TERAPÊUTICO (VI)	2.500,00	2.500,00	0,00	0,00%	0,00	0	0,00	0	0,00
Despesa de Capital	1.000,00	1.000,00	0,00	0,00%	0,00	0	0,00	0	0,00
Despesa Corrente	400.000,00	400.000,00	211.838,51	52,96%	211.838,51	0,529596275	211.838,51	0,529596275	0,00
Despesa de Capital	400.000,00	400.000,00	211.838,51	52,96%	211.838,51	0,529596275	211.838,51	0,529596275	0,00
VIGILÂNCIA SANITÁRIA (VII)	0,00	0,00	211.838,51	52,96%	211.838,51	0,529596275	211.838,51	0,529596275	0,00
Despesa Corrente	21.000,00	21.000,00	0,00	0,00%	0,00	0	0,00	0	0,00
Despesa de Capital	10.500,00	10.500,00	0,00	0,00%	0,00	0	0,00	0	0,00
VIGILÂNCIA EPIDEMIOLÓGICA (VIII)	10.500,00	10.500,00	0,00	0,00%	0,00	0	0,00	0	0,00
Despesa Corrente	58.000,00	58.000,00	0,00	0,00%	0,00	0	0,00	0	0,00
Despesa de Capital	57.000,00	57.000,00	0,00	0,00%	0,00	0	0,00	0	0,00
ALIMENTAÇÃO E NUTRIÇÃO (IX)	1.000,00	1.000,00	0,00	0,00%	0,00	0	0,00	0	0,00
Despesa Corrente	0,00	0,00	0,00	0,00%	0,00	0	0,00	0	0,00
Despesa de Capital	0,00	0,00	0,00	0,00%	0,00	0	0,00	0	0,00
OUTRAS SUBFUNÇÕES (X)	138.050,00	145.750,00	63.145,20	43,32%	62.860,20	0,431287822	34.460,20	0,236433619	0,00
Despesa Corrente	16.950,00	16.950,00	0,00	0,00%	0,00	0	0,00	0	0,00
Despesa de Capital	121.100,00	128.800,00	63.145,20	49,03%	62.860,20	0,488045031	34.460,20	0,267548137	0,00
TOTAL DAS DESPESAS COM SAÚDE (XI)=(IV+V+VI+VII+VIII+IX+X)	71.655.550,00	6.261.140,00	3.488.286,85	55,71%	2.091.096,52	0,333980157	1.899.132,31	0,303320531	1.397.190,33
Despesa de Capital	121.100,00	128.800,00	63.145,20	49,03%	62.860,20	0,488045031	34.460,20	0,267548137	0,00
Anexo 12 - Saúde									285,00

APURAÇÃO DO CUMPRIMENTO DO LIMITE MÍNIMO PARA APLICAÇÃO EM ASPs

TOTAL DAS DESPESAS COM ASPs (XII) = (XI)		DESPESA EMPENHADA	DESPESA LIQUIDADADA	DESPESA PAGUA
(-) Restos a Pagar Não Processados Inscritos Indevidamente no Exercício sem Disponibilidade Financeira (XIII)		3.488.286,83	2.091.096,52	1.899.132,31
(-) Despesas Custeadas com Recursos Vinculados à Parcela do Percentual Mínimo que não foi Aplicada em ASPs em Exercícios Anteriores (XIV)		0,00	0,00	0,00
(-) Despesas Custeadas com Disponibilidade de Caixa Vinculada aos Restos a Pagar Cancelados (XV)		0,00	0,00	0,00
(=) VALOR APLICADO EM ASPs (XVI) = (XII - XIII - XIV - XV)		0,00	0,00	0,00
Despesa Mínima a ser Aplicada em ASPs (XVII) = (III) x 15% (LC 141/2012)		3.488.286,83	2.091.096,52	1.899.132,31
Diferença entre o Valor Aplicado e a Despesa Mínima a ser Aplicada (XVIII) = (XVI) (d ou e) - (XVII)				2.147.578,19
Limite não Cumprido (XIX) = (XVIII) (Quando valor for inferior a zero)				
PERCENTUAL DA RECEITA DE IMPOSTOS E TRANSFERÊNCIAS CONSTITUCIONAIS E LEGAIS APLICADO EM ASPs (XVI / III)*100 (mínimo de 15% conforme LC nº 141/2012 ou % da Lei Orgânica Municipal)		24,36%	14,61%	-56.481,67

CONTROLE DO VALOR REFERENTE AO PERCENTUAL MÍNIMO NÃO CUMPRIDO EM EXERCÍCIOS ANTERIORES PARA FINS DE APLICAÇÃO DOS RECURSOS VINCULADOS CONFORME ARTIGOS 25 E 26 DA LC 141/2012

Diferença de limite não cumprido em 2020 (saldo final = XIXd)	Diferença de limite não cumprido em 2019 (saldo inicial igual ao saldo final do demonstrativo do exercício anterior)	LIMITE NÃO CUMPRIDO		
		Saldo Inicial (exercício atual)	Despesas Custeadas no Exercício de Referência	Saldo Final (não aplicado) ¹
		(h)	(i) Empenhada	(j) = (h - (i ou j))
			(l) Liquidadada	
			(m) Paga	
			(n) Total de RP pagos	
			(o) Total de RP a pagar	
			(p) Total de RP Cancelados ou Prescritos	
			(q) Total de RP Cancelados ou Prescritos	
			(r) Diferença entre o valor aplicado além do limite e o total de RP cancelado	

EXECUÇÃO DE RESTOS A PAGAR

Exercício do Empenho ²	Valor Mínimo para Aplicação em ASPs (m)	Valor Aplicado em ASPs no Exercício (n)	Valor Aplicado além do Limite Mínimo (o) = (n-m), se < 0, então (o) = 0	Total Inscrito em RP no exercício (p)	RP/np Inscritos Indevidamente no Exercício sem Disponibilidade Financeira (q) = (XIII d)	Valor Inscrito em RP considerado no Limite (r) = (p - (o + q)), se < 0, então (r) = 0	Total de RP pagos (s)	Total de RP a pagar (t)	Total de RP Cancelados ou Prescritos (u)	Diferença entre o valor aplicado além do limite e o total de RP cancelado (v) = ((o + q) - u)
Empenhos de 2020 (regra nova)	3.414.337,62	3.626.864,40	212.526,78	3.637,79	0,00	-97.615,65	3.606,19	3.606,19		212.526,78
Empenhos de 2019 (regra nova)	3.477.233,10	3.936.837,84	459.604,74	3.637,79	0,00	-455.966,95	3.637,79	3.637,79		459.604,74
Empenhos de 2018	3.587.233,10	3.927.149,53	339.916,43	146.757,20	0,00	-193.159,23	146.757,20	146.757,20		339.916,43
Empenhos de 2017	2.947.627,45	3.517.825,22	570.197,77	286.618,19	0,00	-283.579,58	286.618,19	286.618,19		570.197,77

TOTAL DOS RESTOS A PAGAR CANCELADOS OU PRESCRITOS ATÉ O FINAL DO EXERCÍCIO ATUAL QUE AFETARAM O CUMPRIMENTO DO LIMITE (XXI) (soma dos saldos negativos da coluna "v")

TOTAL DOS RESTOS A PAGAR CANCELADOS OU PRESCRITOS ATÉ O FINAL DO EXERCÍCIO ANTERIOR QUE AFETARAM O CUMPRIMENTO DO LIMITE (XXII) (valor informado no demonstrativo do exercício anterior)

TOTAL DOS RESTOS A PAGAR CANCELADOS OU PRESCRITOS NO EXERCÍCIO ATUAL QUE AFETARAM O CUMPRIMENTO DO LIMITE (XXIII) (Artigo 24 § 1º e 2º da LC 141/2012)

CONTROLE DOS RESTOS A PAGAR CANCELADOS OU PRESCRITOS PARA FINS DE APLICAÇÃO DA DISPONIBILIDADE DE CAIXA

CONFORME ARTIGO 24, §1º E 2º DA LC 141/2012

Restos a pagar cancelados ou prescritos em 2020 a serem compensados (XXIV) (saldo inicial = XXIII)	Saldo Inicial (w)	RESTOS A PAGAR CANCELADOS OU PRESCRITOS			Saldo Final (não aplicado) (aa) = (w - (x ou y))
		Despesas custeadas no exercício de referência	Liquidada (y)	Paga (z)	
Restos a pagar cancelados ou prescritos em 2019 a serem compensados (XXV) (saldo inicial igual ao saldo final do demonstrativo do exercício anterior)					0,00
Restos a pagar cancelados ou prescritos em exercícios anteriores a serem compensados (XXVI) (saldo inicial igual ao saldo final do demonstrativo do exercício anterior)					0,00
TOTAL DE RESTOS A PAGAR CANCELADOS OU PRESCRITOS A COMPENSAR (XXVII)	0,00	0,00	0,00	0,00	0,00

RECEITAS ADICIONAIS PARA O FINANCIAMENTO DA SAÚDE NÃO COMPUTADAS NO CÁLCULO DO MÍNIMO	PREVISÃO INICIAL	RECEITAS REALIZADAS	
		Até o Bimestre	%
RECEITAS DE TRANSFERÊNCIAS PARA A SAÚDE (XXVIII)			
Provenientes da União	0,00	2.019.512,15	#DIV/0!
Provenientes dos Estados	0,00	2.019.512,15	#DIV/0!
Provenientes de Outros Municípios	0,00	0,00	#DIV/0!
RECEITA DE OPERAÇÕES DE CRÉDITO INTERNAS E EXTERNAS VINCULADAS A SAÚDE (XXIX)	0,00	0,00	#DIV/0!
OUTRAS RECEITAS (XXX)	0,00	18.054,75	#DIV/0!
TOTAL DE RECEITAS ADICIONAIS PARA FINANCIAMENTO DA SAÚDE (XXXI) = (XXVIII + XXIX + XXX)	0,00	2.037.566,90	#DIV/0!

DESPESAS COM SAÚDE NÃO COMPUTADAS NO CÁLCULO DO MÍNIMO	DOTAÇÃO INICIAL	DOTAÇÃO ATUALIZADA (c)	DESPESAS EMPENHADAS		DESPESAS LIQUIDADAS		DESPESAS PAGAS	
			Até o Bimestre	%	Até o Bimestre	%	Até o Bimestre	%
			(d)	(d/c) x 100	(e)	(e/c) x 100	(f)	(f/c) x 100
DESPESAS COM SAÚDE POR SUBFUNÇÕES E CATEGORIA ECONÔMICA NÃO COMPUTADAS NO CÁLCULO DO MÍNIMO								
ATENÇÃO BÁSICA (XXXII)	4.355.500,00	4.126.280,00	3.088.278,02	74,84%	1.605.635,35	38,91%	1.547.091,06	37,49%
Despesa Corrente	4.178.500,00	3.949.280,00	3.088.278,02	78,20%	1.605.635,35	40,66%	1.547.091,06	39,17%
Despesa de Capital	177.000,00	177.000,00	0,00	0,00%	0,00	0,00%	0,00	0,00%
ASSISTÊNCIA HOSPITALAR E AMBULATORIAL (XXXIII)	1.264.000,00	1.144.000,00	638.870,59	55,85%	321.730,67	28,12%	269.708,62	23,58%
Despesa Corrente	961.500,00	951.500,00	638.870,59	67,14%	321.730,67	33,81%	269.708,62	28,35%
Despesa de Capital	302.500,00	192.500,00	0,00	0,00%	0,00	0,00%	0,00	0,00%
SUPORTE PROFISSIONAL E TERAPÊUTICO (XXXIV)	850.000,00	850.000,00	327.810,96	38,57%	273.452,56	32,17%	221.884,41	26,10%
Despesa Corrente	850.000,00	850.000,00	327.810,96	38,57%	273.452,56	32,17%	221.884,41	26,10%
Despesa de Capital	0,00	0,00	0,00	#DIV/0!	0,00	#DIV/0!	0,00	#DIV/0!
VIGILÂNCIA SANITÁRIA (XXXV)	11.500,00	11.500,00	0,00	0,00%	0,00	0,00%	0,00	0,00%
Despesa Corrente	9.500,00	9.500,00	0,00	0,00%	0,00	0,00%	0,00	0,00%
Despesa de Capital	2.000,00	2.000,00	0,00	0,00%	0,00	0,00%	0,00	0,00%
VIGILÂNCIA EPIDEMIOLÓGICA (XXXVI)	422.000,00	422.000,00	297.464,77	70,49%	148.293,30	35,14%	148.293,30	35,14%
Despesa Corrente	421.000,00	421.000,00	297.464,77	70,66%	148.293,30	35,22%	148.293,30	35,22%
Despesa de Capital	1.000,00	1.000,00	0,00	0,00%	0,00	0,00%	0,00	0,00%
ALIMENTAÇÃO E NUTRIÇÃO (XXXVII)	0,00	0,00	0,00	#DIV/0!	0,00	#DIV/0!	0,00	#DIV/0!
Despesa Corrente	0,00	0,00	0,00	#DIV/0!	0,00	#DIV/0!	0,00	#DIV/0!
Despesa de Capital	0,00	0,00	0,00	#DIV/0!	0,00	#DIV/0!	0,00	#DIV/0!
OUTRAS SUBFUNÇÕES (XXXVIII)	577.600,00	1.831.230,00	1.372.944,05	74,97%	866.240,75	47,30%	831.856,25	45,43%
Despesa Corrente	574.700,00	1.718.330,00	1.263.904,07	73,55%	866.240,75	50,41%	831.856,25	48,41%
Despesa de Capital	2.900,00	112.900,00	109.039,98	96,58%	0,00	0,00%	0,00	0,00%
TOTAL DAS DESPESAS NÃO COMPUTADAS NO CÁLCULO DO MÍNIMO (XXXIX) = (XXXII + XXXIII + XXXIV + XXXV + XXXVI + XXXVII + XXXVIII)	7.480.600,00	8.385.010,00	5.725.568,39	68,28%	3.215.352,63	38,35%	3.018.833,64	36,00%


DESPESAS TOTAIS COM SAÚDE EXECUTADAS COM COM RECURSOS PRÓPRIOS E COM RECURSOS TRANSFERIDOS DE OUTROS ENTES	DOTAÇÃO INICIAL	DOTAÇÃO ATUALIZADA	DESPESA EMPENHADAS			DESPESAS LIQUIDADAS			DESPESAS PAGAS			Inscritas em Restos a Pagar não Processados (g)
			Até o Bimestre (d)	% (d/c) x 100	Até o Bimestre (e)	% (e/c) x 100	Até o Bimestre (f)	% (f/c) x 100				
ATENÇÃO BÁSICA (XL) = (IV + XXXII)	10.900.500,00	9.759.170,00	6.301.581,16	64,57%	3.422.033,16	35,06%	3.199.924,66	32,79%	2.879.548,00			
ASSISTÊNCIA HOSPITALAR E AMBULATORIAL (XLI) = (V + XXXIII)	1.267.500,00	1.147.500,00	638.870,59	55,67%	321.730,67	28,04%	269.708,62	23,50%	317.139,92			
SUPORTE PROFILÁTICO E TERAPÊUTICO (XLII) = (VI + XXXIV)	1.250.000,00	1.250.000,00	539.649,47	43,17%	485.291,07	38,82%	433.722,92	34,70%	54.358,40			
VIGILÂNCIA SANITÁRIA (XLIII) = (VII + XXXV)	32.500,00	32.500,00	0,00	0,00%	0,00	0,00%	0,00	0,00%	0,00			
VIGILÂNCIA EPIDEMIOLÓGICA (XLIV) = (VIII + XXXVI)	480.000,00	480.000,00	297.464,77	61,97%	148.293,30	30,89%	148.293,30	30,89%	149.171,47			
ALIMENTAÇÃO E NUTRIÇÃO (XLV) = (XIX + XXXVII)	0,00	0,00	0,00	#DIV/0!	0,00	#DIV/0!	0,00	#DIV/0!	0,00			
OUTRAS SUBFUNÇÕES (XLVI) = (X + XXXVIII)	715.650,00	1.976.980,00	1.436.089,25	72,64%	929.100,95	47,09%	866.316,45	43,82%	506.988,30			
TOTAL DAS DESPESAS COM SAÚDE (XLVII) = (XI + XXXIX)	14.646.150,00	14.646.150,00	9.213.655,24	62,91%	5.306.449,15	36,23%	4.917.965,95	33,58%	3.907.206,09			
(-) Despesas executadas com recursos provenientes das transferências de recursos de outros entes ³	7.480.600,00	8.385.010,00	5.725.368,39	0,68	3.215.352,63	0,38	3.018.833,64	0,36	2.510.015,76			
TOTAL DAS DESPESAS EXECUTADAS COM RECURSOS PRÓPRIOS (XLVIII)	7.165.550,00	6.261.140,00	3.488.286,85	55,71%	2.091.096,52	33,40%	1.899.132,31	30,33%	1.397.190,33			

FONTE: Sistema: <Sistema: Inaq>- Unidade Responsável: Frci Paulo>- Emissão: <29/07/2021>-

1 Nos cinco primeiros bimestres do exercício, o acompanhamento será feito com base na despesa liquidada. No último bimestre do exercício, o valor deverá corresponder ao total da despesa empenhada.

2 Até o exercício de 2018, o controle da execução dos restos a pagar considerava apenas os valores dos restos a pagar não processados (regra antiga). A partir do exercício de 2019, o controle da execução dos restos a pagar considera os restos a pagar processados e não processados (regra nova).

3 Essas despesas são consideradas executadas pelo ente transferidor.


 ANDERSON MENEZES
 PREFEITO MUNICIPAL


 EMERSON CARLOS DANTAS DOS SANTOS
 SECRETÁRIO DA FAZENDA

BIANCA SECUNDO GOIS
 CONTADORA CRC/SE Nº 5.855


 REGINALDO ALVES DANTAS SOUZA
 SECRETÁRIO DE CONTROLE INTERNO

MUNICÍPIO DE FREI PAULO
 RELATÓRIO RESUMIDO DA EXECUÇÃO ORÇAMENTÁRIA
 DEMONSTRATIVO DAS PARCELIAS PÚBLICO-PRIVADAS
 ORÇAMENTOS FISCAL E DA SEGURIDADE SOCIAL
 PERÍODO DE REFERÊNCIA: DE MAIO A JUNHO DE 2021

RRRO - Anexo 13 (Lei nº 11.079, de 30.12.2004, arts. 22, 25 e 28)

Em Reais

ESPECIFICAÇÃO	SALDO TOTAL EM 31 DE DEZEMBRO DO EXERCÍCIO ANTERIOR	REGISTROS EFETUADOS EM <EXERCÍCIO>								
		No bimestre	Até o bimestre							
TOTAL DE ATIVOS										
Ativos Constituídos na SPE										
TOTAL DE PASSIVOS										
Obrigações decorrentes de Ativos Constituídos pela Provisões de PPP										
Outros Passivos										
ATOS POTENCIAIS PASSIVOS										
Obrigações Contratuais										
Riscos Não Provisionados										
Garantias Concedidas										
Outros Passivos Contingentes										

SEM MOVIMENTO

Do Ente Federado	DESPESAS DE PPP	EXERCÍCIO ANTERIOR	EXERCÍCIO CORRENTE (EC)															
				<EC + 1>	<EC + 2>	<EC + 3>	<EC + 4>	<EC + 5>	<EC + 6>	<EC + 7>	<EC + 8>	<EC + 9>						
Das Estaduais Não-Dependentes																		

SEM MOVIMENTO

TOTAL DAS DESPESAS																		
RECEITA CORRENTE LÍQUIDA (RCL)																		
TOTAL DAS DESPESAS / RCL (%)																		

Nota:
 FONTE: Sistema: <Sistema: Imagi>, Unidade Responsável: Frei Paulo>, Emissão: <29/07/2021>.


 ANDERSON MENEZES
 PREFEITO MUNICIPAL


 EMERSON CARLOS DANTAS DOS SANTOS
 SECRETÁRIO DA FAZENDA


 BIANCA SECUNDO GOIS
 CONTADORA CRC/SE Nº 5.855


 REGINALDO ALVES DANTAS SOUZA
 SECRETÁRIO DE CONTROLE INTERNO

MUNICÍPIO DE FREI PAULINO
DEMONSTRATIVO SIMPLIFICADO DO RELATÓRIO RESUMIDO DA EXECUÇÃO ORÇAMENTÁRIA
 ORÇAMENTOS FISCAL E DA SEGURIDADE SOCIAL
 PERÍODO DE REFERÊNCIA: DE MAIO A JUNHO DE 2021

RRRO - Anexo XIV (LRF, Art. 48)

BALANÇO ORÇAMENTÁRIO		Até o Bimestre
RECEITAS		
Previsão Inicial		68.000.000,00
Previsão Anulada		68.000.000,00
Receitas Realizadas		20.709.290,87
Déficit Orçamentário		
Saldos de Exercícios Anteriores (Utilizados para Créditos Adicionais)		
DESPESAS		
Dotação Inicial		68.000.000,00
Créditos Adicionais		0,00
Dotação Anulada		68.000.000,00
Despesas Empenhadas		41.167.354,38
Despesas Liquidadas		20.839.092,07
Despesas Pagas		19.207.953,05
Superávit Orçamentário		
DESPESAS POR FUNÇÃO/SUBFUNÇÃO		Até o Bimestre
Despesas Empenhadas		41.167.354,38
Despesas Liquidadas		20.839.092,07
RECEITA CORRENTE LÍQUIDA - RCL		Até o Bimestre
Receita Corrente Líquida		43.285.878,37
Receita Corrente Líquida Ajustada para Cálculo dos Limites de Endividamento		41.945.242,13
Receita Corrente Líquida Ajustada para Cálculo dos Limites de Despesa com Pessoal		41.945.242,13
RECEITAS E DESPESAS DOS REGIMES DE PREVIDÊNCIA		Até o Bimestre
Fundo em Capitalização (PLANO PREVIDENCIÁRIO)		
Receitas Previdenciárias Realizadas		
Despesas Previdenciárias Empenhadas		
Despesas Previdenciárias Liquidadas		
Resultado Previdenciário		
Fundo em Repartição (PLANO FINANCEIRO)		
Receitas Previdenciárias Realizadas		
Despesas Previdenciárias Empenhadas		
Despesas Previdenciárias Liquidadas		
Resultado Previdenciário		


RESULTADOS NOMINAL E PRIMÁRIO	Meta Fixada no Anexo de Metas Fiscais da LDO	Resultado Apurado Até o Bimestre	% em Relação à Meta	
	(a)	(b)	(b/a)	
Resultado Nominal - Acima da Linha	-	1.097.924,32	#DIV/0!	
Resultado Primário - Acima da Linha	-	1.213.801,70	#DIV/0!	
RESTOS A PAGAR A PAGAR POR PODER E MINISTÉRIO PÚBLICO	Inscrição	Cancelamento Até o Bimestre	Pagamento até o Bimestre	Saldo a Pagar
RESTOS A PAGAR PROCESSADOS	3.918.118,78	-	2.140.969,08	1.777.149,70
Poder Executivo	3.918.118,78	-	2.140.969,08	1.777.149,70
Poder Legislativo	-	-	-	-
Poder Judiciário	-	-	-	-
Ministério Público	-	-	-	-
RESTOS A PAGAR NÃO-PROCESSADOS	5.227.141,46	-	722.039,05	4.505.102,41
Poder Executivo	5.227.141,46	-	722.039,05	4.505.102,41
Poder Legislativo	-	-	-	-
Poder Judiciário	-	-	-	-
Ministério Público	-	-	-	-
TOTAL	9.145.260,24	-	2.863.008,13	6.282.252,11
DESPESAS COM MANUTENÇÃO E DESENVOLVIMENTO DO ENSINO	Valor Apurado Até o Bimestre	Limites Constitucionais Anuais		
Mínimo Anual de <18% / 25%> das Receitas de Impostos na Manutenção e Desenvolvimento do Ensino	3.512.469,17	% Mínimo a Aplicar no Exercício	% Aplicado Até o Bimestre	
Mínimo Anual de 70% do FUNDEB na Remuneração dos Profissionais da Educação Básica	4.587.423,18	25%	24,53%	
Percentual de 50% da Complementação da União ao FUNDEB (VAAT) na Educação Infantil		70%	83,32%	
Mínimo de 15% da Complementação da União ao FUNDEB (VAAT) em Despesas de Capital				
RECEITAS DE OPERAÇÕES DE CRÉDITO E DESPESAS DE CAPITAL	Valor Apurado Até o Bimestre	Saldo não realizado		
Receita de Operação de Crédito				
Despesa de Capital Líquida				
PROJEÇÃO ATUARIAL DOS REGIMES DE PREVIDÊNCIA	Exercício	10º Exercício	20º Exercício	35º Exercício
Plano Previdenciário	-	-	-	-
Receitas Previdenciárias (I)	-	-	-	-
Despesas Previdenciárias (II)	-	-	-	-
Resultado Previdenciário (III) = (I - II)	-	-	-	-
Plano Financeiro	-	-	-	-
Receitas Previdenciárias (IV)	-	-	-	-
Despesas Previdenciárias (V)	-	-	-	-
Resultado Previdenciário (VI) = (IV - V)	-	-	-	-

RECEITA DA ALIENAÇÃO DE ATIVOS E APLICAÇÃO DOS RECURSOS	Valor Apurado Até o Bimestre	Saldo a Realizar
Receita de Capital Resultante da Alienação de Ativos		
Aplicação dos Recursos da Alienação de Ativos		


DESPESAS COM AÇÕES E SERVIÇOS PÚBLICOS DE SAÚDE	Valor apurado Até o Bimestre	Limite Constitucional Anual	
		% Mínimo a Aplicar no Exercício	% Aplicado Até o Bimestre
Despesas com Ações e Serviços Públicos de Saúde executadas com recursos de impostos	2.091.096,52	15%	14,61%

DESPESAS DE CARÁTER CONTINUADO DERIVADAS DE PPP	Valor Apurado no Exercício Corrente
Total das Despesas Consideradas para o Limite / RCL (%)	-


 ANDERSON MENEZES
 PREFEITO MUNICIPAL


 BIANCA SECCUNDO GOIS
 CONTADORA CRC/SE Nº 5.855


 EMERSON CARLOS DANTAS DOS SANTOS
 SECRETÁRIO DA FAZENDA


 DEGINALDO ALVES DANTAS SOUZA
 SECRETÁRIO DE CONTROLE INTERNO