

MUNICÍPIO DE FREI PAULO
RELATÓRIO RESUMIDO DA EXECUÇÃO ORÇAMENTÁRIA
BALANÇO ORÇAMENTÁRIO
ORÇAMENTOS FISCAL E DA SEGURIDADE SOCIAL
PERÍODO DE REFERÊNCIA: DE MARÇO A ABRIL DE 2021

RREO - Anexo 1 (LRF, Art. 52, inciso I, alíneas "a" e "b" do inciso II e §1º)

RECEITAS	PREVISÃO INICIAL	PREVISÃO ATUALIZADA (a)	RECEITAS REALIZADAS				SALDO (a-c)
			No Bimestre (b)	% (b/a)	Até o Bimestre (c)	% (c/a)	
RECEITAS (EXCETO INTRA-ORÇAMENTÁRIAS) (I)	68.000.000,00	68.000.000,00	7.194.348,51	11%	14.008.983,64	21%	53.991.016,36
RECEITAS CORRENTES	60.987.200,00	60.987.200,00	6.484.674,60	11%	13.299.309,73	22%	47.687.890,27
IMPOSTOS, TAXAS E CONTRIBUIÇÕES DE MELHORIA	3.592.000,00	3.592.000,00	320.213,40	9%	773.896,48	22%	2.818.103,52
Impostos	3.206.000,00	3.206.000,00	301.769,10	9%	719.969,92	22%	2.486.030,08
Taxas	386.000,00	386.000,00	18.444,30	5%	53.926,56	14%	332.073,44
Contribuição de Melhoria	0,00	0,00	0,00	#DIV/0!	0,00	#DIV/0!	0,00
RECEITA DE CONTRIBUIÇÕES	2.000,00	2.000,00	0,00	0%	0,00	0%	2.000,00
Contribuições Sociais	0,00	0,00	0,00	#DIV/0!	0,00	#DIV/0!	0,00
Contribuições Econômicas	0,00	0,00	0,00	#DIV/0!	0,00	#DIV/0!	0,00
Contribuição para Custeio de Iluminação Pública	2.000,00	2.000,00	0,00	0%	0,00	0%	2.000,00
Contribuições para Entidades Privadas	0,00	0,00	0,00	#DIV/0!	0,00	#DIV/0!	0,00
RECEITA PATRIMONIAL	147.100,00	147.100,00	79.159,12	54%	84.560,20	57%	62.539,80
Exploração do Patrimônio Imobiliário	0,00	0,00	0,00	#DIV/0!	0,00	#DIV/0!	0,00
Valores Mobiliários	147.100,00	147.100,00	79.159,12	54%	84.560,20	57%	62.539,80
Delegação de Serviços Públicos Mediante Concessão	0,00	0,00	0,00	#DIV/0!	0,00	#DIV/0!	0,00
Exploração de Recursos Naturais	0,00	0,00	0,00	#DIV/0!	0,00	#DIV/0!	0,00
Exploração de Patrimônio Intangível	0,00	0,00	0,00	#DIV/0!	0,00	#DIV/0!	0,00
Cessão de Direitos	0,00	0,00	0,00	#DIV/0!	0,00	#DIV/0!	0,00
RECEITA AGROPECUÁRIA	0,00	0,00	0,00	#DIV/0!	0,00	#DIV/0!	0,00
Outras Receitas Agropecuárias	0,00	0,00	0,00	#DIV/0!	0,00	#DIV/0!	0,00
RECEITA INDUSTRIAL	0,00	0,00	0,00	#DIV/0!	0,00	#DIV/0!	0,00
Outras Receitas Industriais	0,00	0,00	0,00	#DIV/0!	0,00	#DIV/0!	0,00
RECEITA DE SERVIÇOS	12.000,00	12.000,00	0,00	0%	0,00	0%	12.000,00
Serviços Administrativos e Comerciais Gerais	10.000,00	10.000,00	0,00	0%	0,00	0%	10.000,00
Serviços Referente à Navegação e ao Transporte	0,00	0,00	0,00	#DIV/0!	0,00	#DIV/0!	0,00
Serviços e Atividades Referente à Saúde	0,00	0,00	0,00	#DIV/0!	0,00	#DIV/0!	0,00
Serviços e Atividades Financeiras	0,00	0,00	0,00	#DIV/0!	0,00	#DIV/0!	0,00
Outros Serviços	2.000,00	2.000,00	0,00	0%	0,00	0%	2.000,00
TRANSFERÊNCIAS CORRENTES	57.174.100,00	57.174.100,00	6.082.002,08	11%	12.422.546,22	22%	44.751.553,78
Transferências da União e de suas Entidades	31.345.100,00	31.345.100,00	3.182.486,51	10%	6.613.558,22	21%	24.731.541,78
Transferências do Estado e suas Entidades	6.543.000,00	6.543.000,00	1.194.484,88	18%	2.237.903,37	34%	4.305.096,63
Transferências de Instituições Privadas	0,00	0,00	0,00	#DIV/0!	0,00	#DIV/0!	0,00
Transferências do Exterior	0,00	0,00	0,00	#DIV/0!	0,00	#DIV/0!	0,00
Transferências de Pessoas Físicas	0,00	0,00	0,00	#DIV/0!	0,00	#DIV/0!	0,00
Transferências de Outras Instituições Públicas	19.286.000,00	19.286.000,00	1.705.030,69	9%	3.571.084,63	19%	15.714.915,37
Transferências de Pessoas Físicas	0,00	0,00	0,00	#DIV/0!	0,00	#DIV/0!	0,00
Transferências Provenientes de Depósitos não Ident.	0,00	0,00	0,00	#DIV/0!	0,00	#DIV/0!	0,00
OUTRAS RECEITAS CORRENTES	60.000,00	60.000,00	3.300,00	6%	18.306,83	31%	41.693,17
Multas Administrativas, Contratuais e Judiciais	0,00	0,00	0,00	#DIV/0!	0,00	#DIV/0!	0,00
Indenizações e Restituições	59.000,00	59.000,00	0,00	0%	5.037,79	9%	53.962,21
Bens, Direitos e Valores Incorporados ao Patrimônio	0,00	0,00	0,00	#DIV/0!	0,00	#DIV/0!	0,00
Demais Receitas Correntes	1.000,00	1.000,00	3.300,00	330%	13.269,04	1327%	(12.269,04)

RECEITAS DE CAPITAL	7.012.800,00	7.012.800,00	709.673,91	10%	709.673,91	10%	6.303.126,09
OPERAÇÕES DE CRÉDITO	0,00	0,00	0,00	#DIV/0!	0,00	#DIV/0!	0,00
Operações de Crédito - Mercado Interno	0,00	0,00	0,00	#DIV/0!	0,00	#DIV/0!	0,00
Operações de Crédito - Mercado Externo	0,00	0,00	0,00	#DIV/0!	0,00	#DIV/0!	0,00
ALIENAÇÃO DE BENS	4.000,00	4.000,00	0,00	0%	0,00	0%	4.000,00
Alienação de Bens Móveis	2.000,00	2.000,00	0,00	0%	0,00	0%	2.000,00
Alienação de Bens Imóveis	2.000,00	2.000,00	0,00	0%	0,00	0%	2.000,00
AMORTIZAÇÕES DE EMPRÉSTIMOS	0,00	0,00	0,00	#DIV/0!	0,00	#DIV/0!	0,00
TRANSFERÊNCIAS DE CAPITAL	7.007.800,00	7.007.800,00	709.673,91	10%	709.673,91	10%	6.298.126,09
Transferências da União e de suas Entidades	6.826.600,00	6.826.600,00	709.673,91	10%	709.673,91	10%	6.116.926,09
Transferências do Estado e suas Entidades	181.200,00	181.200,00	0,00	0%	0,00	0%	181.200,00
Transferências de Instituições Privadas	0,00	0,00	0,00	#DIV/0!	0,00	#DIV/0!	0,00
Transferências do Exterior	0,00	0,00	0,00	#DIV/0!	0,00	#DIV/0!	0,00
Transferências de Pessoas Físicas	0,00	0,00	0,00	#DIV/0!	0,00	#DIV/0!	0,00
Transferências de Outras Instituições Públicas	0,00	0,00	0,00	#DIV/0!	0,00	#DIV/0!	0,00
Transferências de Pessoas Físicas	0,00	0,00	0,00	#DIV/0!	0,00	#DIV/0!	0,00
Transferências Provenientes de Depósitos não Ident.	0,00	0,00	0,00	#DIV/0!	0,00	#DIV/0!	0,00
OUTRAS RECEITAS DE CAPITAL	1.000,00	1.000,00	0,00	0%	0,00	0%	1.000,00
Integralização do Capital Social	0,00	0,00	0,00	#DIV/0!	0,00	#DIV/0!	0,00
Remuneração das Disponibilidades do Tesouro	0,00	0,00	0,00	#DIV/0!	0,00	#DIV/0!	0,00
Resgate de Títulos do Tesouro	0,00	0,00	0,00	#DIV/0!	0,00	#DIV/0!	0,00
Demais Receitas de Capital	1.000,00	1.000,00	0,00	0%	0,00	0%	1.000,00
RECEITAS (INTRA-ORÇAMENTÁRIAS) (II)	0,00	0,00	0,00	#DIV/0!	0,00	#DIV/0!	0,00
SUBTOTAL DAS RECEITAS (III) = (I + II)	68.000.000,00	68.000.000,00	7.194.348,51	11%	14.008.983,64	21%	53.991.016,36
OPERAÇÕES DE CRÉDITO / REFINANCIAMENTO (IV)	0,00	0,00	0,00	#DIV/0!	0,00	#DIV/0!	0,00
Operações de Crédito - Mercado Interno	0,00	0,00	0,00	#DIV/0!	0,00	#DIV/0!	0,00
Mobiliária	0,00	0,00	0,00	#DIV/0!	0,00	#DIV/0!	0,00
Contratual	0,00	0,00	0,00	#DIV/0!	0,00	#DIV/0!	0,00
Operações de Crédito - Mercado Externo	0,00	0,00	0,00	#DIV/0!	0,00	#DIV/0!	0,00
Mobiliária	0,00	0,00	0,00	#DIV/0!	0,00	#DIV/0!	0,00
Contratual	0,00	0,00	0,00	#DIV/0!	0,00	#DIV/0!	0,00
SUBTOTAL COM REFINANCIAMENTO (V) = (III + IV)	68.000.000,00	68.000.000,00	7.194.348,51	11%	14.008.983,64	21%	53.991.016,36
DÉFICIT (VI)	0,00	0,00	0,00	#DIV/0!	0,00	#DIV/0!	0,00
TOTAL (VII) = (V + VI)	68.000.000,00	68.000.000,00	7.194.348,51	11%	14.008.983,64	21%	53.991.016,36
SALDOS DE EXERCÍCIOS ANTERIORES	-	-	-	-	-	-	-
Recursos Arrecadados em Exercícios Anteriores - RPPS	-	-	-	-	-	-	-
Superávit Financeiro Utilizado para Créditos Adicionais	-	-	-	-	-	-	-

DESPESAS	DOTAÇÃO INICIAL (d)	DOTAÇÃO ATUALIZADA (f)	DESPESAS EMPENHADAS		SALDO (f-g)	DESPESAS LIQUIDADAS		SALDO (f-h)	DESPESAS PAGAS ATÉ O BIMESTRE (i)	INSCRITAS EM RESTOS A PAGAR NÃO PROCESSADOS ¹ (g-h) ¹
			No Bimestre	Até o Bimestre (g)		No Bimestre	Até o Bimestre (h)			
DESPESAS (EXCETO INTRA-ORÇAMENTÁRIAS) (VIII)	68.000.000,00	68.000.000,00	4.006.816,20	37.455.771,21	30.544.228,79	7.109.730,10	13.633.943,56	54.366.056,44	11.777.407,70	23.821.827,65
DESPESAS CORRENTES	58.319.880,00	58.845.968,69	3.524.058,20	35.921.315,45	22.924.653,24	6.789.397,90	13.074.285,65	45.771.683,04	11.301.917,79	22.847.029,80
PESSOAL E ENCARGOS SOCIAIS	40.228.110,00	39.906.110,15	617.295,66	25.867.613,79	14.038.496,36	4.334.496,98	9.317.746,17	30.588.363,98	8.717.660,15	16.549.867,62
JUROS E ENCARGOS DA DÍVIDA	3.000,00	3.000,00	0,00	0,00	3.000,00	0,00	0,00	3.000,00	0,00	0,00
OUTRAS DESPESAS CORRENTES	18.088.770,00	18.936.858,54	2.906.762,54	10.053.701,66	8.883.156,88	2.454.900,92	3.756.539,48	15.180.319,06	2.584.257,64	6.297.162,18
DESPESAS DE CAPITAL	9.641.700,00	9.115.611,31	482.758,00	1.534.455,76	7.581.155,55	320.332,20	559.657,91	8.555.953,40	475.489,91	974.797,85
INVESTIMENTOS	8.714.700,00	8.188.879,31	482.758,00	1.334.455,76	6.854.423,55	320.332,20	426.820,07	7.762.059,24	342.652,07	907.635,69
INVERSÕES FINANCEIRAS	522.500,00	522.500,00	0,00	0,00	522.500,00	0,00	0,00	522.500,00	0,00	0,00
AMORTIZAÇÃO DA DÍVIDA	404.500,00	404.232,00	0,00	200.000,00	204.232,00	0,00	132.837,84	271.394,16	132.837,84	67.162,16
RESERVA DE CONTINGÊNCIA	38.420,00	38.420,00	0,00	0,00	38.420,00	0,00	0,00	38.420,00	0,00	0,00
DESPESAS (INTRA-ORÇAMENTÁRIAS) (IX)	0,00	0,00	0,00	0,00	0,00	0,00	0,00	0,00	0,00	0,00
SUBTOTAL DAS DESPESAS (X) = (VIII + IX)	68.000.000,00	68.000.000,00	4.006.816,20	37.455.771,21	30.544.228,79	7.109.730,10	13.633.943,56	54.366.056,44	11.777.407,70	23.821.827,65
AMORTIZAÇÃO DA DÍV. / REFINANCIAMENTO (XI)	0,00	0,00	0,00	0,00	0,00	0,00	0,00	0,00	0,00	0,00
Amortização da Dívida Interna	0,00	0,00	0,00	0,00	0,00	0,00	0,00	0,00	0,00	0,00
Dívida Mobiliária	0,00	0,00	0,00	0,00	0,00	0,00	0,00	0,00	0,00	0,00
Outras Dívidas	0,00	0,00	0,00	0,00	0,00	0,00	0,00	0,00	0,00	0,00
Amortização da Dívida Externa	0,00	0,00	0,00	0,00	0,00	0,00	0,00	0,00	0,00	0,00
Dívida Mobiliária	0,00	0,00	0,00	0,00	0,00	0,00	0,00	0,00	0,00	0,00
Outras Dívidas	0,00	0,00	0,00	0,00	0,00	0,00	0,00	0,00	0,00	0,00
SUBTOTAL C/ REFINANCIAMENTO (XII) = (X + XI)	68.000.000,00	68.000.000,00	4.006.816,20	37.455.771,21	30.544.228,79	7.109.730,10	13.633.943,56	54.366.056,44	11.777.407,70	23.821.827,65
SUPERÁVIT (XIII)	-	-	-	-	-	-	-	-	-	-
TOTAL (XIV) = (XII + XIII)	68.000.000,00	68.000.000,00	4.006.816,20	37.455.771,21	30.544.228,79	7.109.730,10	13.633.943,56	54.366.056,44	11.777.407,70	23.821.827,65

FONTE: Sistema: <Sistema: Imaq>, Unidade Responsável: Frei Paulo>, Emissão: <27/05/2021>.

¹ Essa coluna poderá ser apresentada somente no último bimestre


ANDERSON MENEZES
PREFEITO MUNICIPAL


VIRGILIO DE OLIVEIRA LIMA NETO
CONTADOR CRC/SE Nº 6.076


EMERSON CARLOS DANTAS DO SANTOS
SECRETARIO DA FAZENDA


DEGINALDO ALVES DANTAS SOUZA
SECRETARIO DE CONTROLE INTERNO

MUNICÍPIO DE FREI PAULO
RELATÓRIO RESUMIDO DA EXECUÇÃO ORÇAMENTÁRIA
DEMONSTRATIVO DA EXECUÇÃO DAS DESPESAS POR FUNÇÃO/SUBFUNÇÃO
ORÇAMENTOS FISCAL E DA SEGURIDADE SOCIAL
PERÍODO DE REFERÊNCIA: DE MARÇO Á ABRIL DE 2021

RREO - Anexo 2 (LRF, Art. 52, inciso II, alínea "c")

FUNÇÃO/SUBFUNÇÃO	DOTAÇÃO INICIAL	DOTAÇÃO ATUALIZADA (a)	DESPESAS EMPENHADAS			SALDO c = (a-b)	DESPESAS LIQUIDADAS			SALDO e = (a-d)	Em Reais INSCRITAS EM RESTOS A PAGAR NÃO PROCESSADOS ¹ (b-d)
			No Bimestre	Até o Bimestre (b)	% (b/total b)		No Bimestre	Até o Bimestre (d)	% (d/total d)		
DESPESAS (EXCETO INTRA-ORÇAMENTÁRIAS) (I)	68.000.000,00	68.000.000,00	4.006.816,20	37.455.771,21	100%	30.544.228,79	7.109.730,10	13.633.943,56	100%	54.366.056,44	
LEGISLATIVA	2.300.000,00	2.300.000,00	40.394,61	1.412.144,70	4%	887.855,30	273.889,33	485.162,77	4%	1.814.837,23	
Ação Legislativa	2.300.000,00	2.300.000,00	40.394,61	1.412.144,70	4%	887.855,30	273.889,33	485.162,77	4%	1.814.837,23	
Controle Externo					0%	-			0%	-	
Demais Subfunções					0%	-			0%	-	
JUDICIÁRIA	774.660,00	774.660,00	138,89	677.089,89	2%	97.570,11	139.194,13	201.887,19	1%	572.772,81	
Ação Judiciária	774.660,00	774.660,00	138,89	677.089,89	2%	97.570,11	139.194,13	201.887,19	1%	572.772,81	
Defesa do Interesse Público no Processo Judiciário					0%	-			0%	-	
Demais Subfunções					0%	-			0%	-	
ESSENCIAL A JUSTIÇA	-	-	-	-	0%	-	-	-	0%	-	
Defesa da Ordem Jurídica					0%	-			0%	-	
Representação Judicial e Extrajudicial					0%	-			0%	-	
Demais Subfunções					0%	-			0%	-	
ADMINISTRAÇÃO	7.565.200,00	7.689.898,10	200.486,68	4.925.296,71	13%	2.764.601,39	808.446,70	1.553.795,74	11%	6.136.102,36	
Planejamento e Orçamento					0%	-			0%	-	
Administração Geral	5.569.500,00	5.658.700,30	184.578,68	3.647.033,51	10%	2.011.666,79	604.430,94	1.155.223,98	8%	4.503.476,32	
Administração Financeira	1.685.000,00	1.685.000,00	12.629,00	1.041.021,40	3%	643.978,60	166.770,10	325.963,30	2%	1.359.036,70	
Controle Interno	187.700,00	187.700,00	2.979,00	121.244,00	0%	66.456,00	20.479,00	39.344,00	0%	148.356,00	
Tecnologia da Informação					0%	-			0%	-	
Ordenamento Territorial					0%	-			0%	-	
Formação de Recursos Humanos					0%	-			0%	-	
Administração de Receitas					0%	-			0%	-	
Administração de Concessões					0%	-			0%	-	
Comunicação Social					0%	-			0%	-	
Demais Subfunções	123.000,00	158.497,80	300,00	115.997,80	0%	42.500,00	16.766,66	33.264,46	0%	125.233,34	
DEFESA NACIONAL	-	-	-	-	0%	-	-	-	0%	-	
Defesa Aérea					0%	-			0%	-	
Defesa Naval					0%	-			0%	-	
Defesa Terrestre					0%	-			0%	-	
Demais Subfunções					0%	-			0%	-	
SEGURANÇA PÚBLICA	-	-	-	-	0%	-	-	-	0%	-	
Policciamento					0%	-			0%	-	
Defesa Civil					0%	-			0%	-	
Informação e Inteligência					0%	-			0%	-	
Demais Subfunções					0%	-			0%	-	
RELAÇÕES EXTERIORES	-	-	-	-	0%	-	-	-	0%	-	
Relações Diplomáticas					0%	-			0%	-	
Cooperação Internacional					0%	-			0%	-	
Demais Subfunções					0%	-			0%	-	
ASSISTÊNCIA SOCIAL	2.835.120,00	2.835.120,00	378.125,20	1.528.550,42	4%	1.306.569,58	526.907,94	755.139,50	6%	2.079.980,50	
Assistência ao Idoso					0%	-			0%	-	
Assistência ao Portador de Deficiência	1.000,00	1.000,00			0%	1.000,00			0%	1.000,00	
Assistência à Criança e ao Adolescente	14.500,00	17.600,00		6.100,00	0%	11.500,00	1.200,00	1.800,00	0%	15.800,00	
Assistência Comunitária	1.632.620,00	1.629.520,00	300.524,62	712.433,53	2%	917.086,47	334.271,02	451.004,40	3%	1.178.515,60	
Demais Subfunções	1.187.000,00	1.187.000,00	77.600,58	810.016,89	2%	376.983,11	191.436,92	302.335,10	2%	884.664,90	

PREVIDÊNCIA SOCIAL	-	-	-	-	0%	-	-	-	0%	-
Previdência Básica					0%	-	-	-	0%	-
Previdência do Regime Estatutário					0%	-	-	-	0%	-
Previdência Complementar					0%	-	-	-	0%	-
Previdência Especial					0%	-	-	-	0%	-
Demais Subfunções					0%	-	-	-	0%	-
SAÚDE	14.646.150,00	14.646.150,00	1.189.900,39	6.676.197,02	18%	7.969.952,98	1.984.725,16	3.414.688,73	25%	11.231.461,27
Atenção Básica	10.900.500,00	10.279.200,00	346.420,51	4.715.669,60	13%	5.563.530,40	1.213.158,12	2.226.278,94	16%	8.052.921,06
Assistência Hospitalar e Ambulatorial	1.267.500,00	1.257.500,00	72.211,40	386.541,89	1%	870.958,11	121.701,78	209.280,35	2%	1.048.219,65
Suporte Profilático e Terapêutico	1.250.000,00	1.250.000,00	367.312,10	484.049,15	1%	765.950,85	205.765,26	322.502,31	2%	927.497,69
Vigilância Sanitária	32.500,00	32.500,00	-	-	0%	32.500,00	-	-	0%	32.500,00
Vigilância Epidemiológica	480.000,00	480.000,00	3.605,54	278.145,54	1%	201.854,46	51.751,98	98.964,12	1%	381.035,88
Alimentação e Nutrição	-	-	-	-	0%	-	-	-	0%	-
Demais Subfunções	715.650,00	1.346.950,00	400.350,84	811.790,84	2%	535.159,16	392.348,02	557.663,01	4%	789.286,99
TRABALHO	-	-	-	-	0%	-	-	-	0%	-
Proteção e Benefícios ao Trabalhador					0%	-	-	-	0%	-
Relações de Trabalho					0%	-	-	-	0%	-
Empregabilidade					0%	-	-	-	0%	-
Fomento ao Trabalho					0%	-	-	-	0%	-
Demais Subfunções					0%	-	-	-	0%	-
EDUCAÇÃO	25.892.750,00	24.878.468,11	1.508.920,32	16.330.571,79	44%	8.547.896,32	1.998.486,90	4.304.273,32	32%	20.574.194,79
Ensino Fundamental	15.979.750,00	15.737.635,20	1.121.474,72	11.349.725,87	30%	4.387.909,33	1.483.896,23	3.074.698,30	23%	12.662.936,90
Ensino Médio					0%	-	-	-	0%	-
Ensino Profissional					0%	-	-	-	0%	-
Ensino Superior					0%	-	-	-	0%	-
Educação Infantil	9.783.000,00	8.991.056,11	332.668,80	4.926.069,12	13%	4.064.986,99	514.590,67	1.229.575,02	9%	7.761.481,09
Educação de Jovens e Adultos	105.500,00	125.276,80	54.776,80	54.776,80	0%	70.500,00	-	-	0%	125.276,80
Educação Especial					0%	-	-	-	0%	-
Demais Subfunções	24.500,00	24.500,00	-	-	0%	24.500,00	-	-	0%	24.500,00
CULTURA	1.219.000,00	1.316.402,00	326.336,60	498.720,12	1%	817.681,88	256.249,37	291.634,78	2%	1.024.767,22
Patrimônio Histórico, Artístico e Arqueológico					0%	-	-	-	0%	-
Difusão Cultural	930.000,00	923.301,00	215.537,13	259.937,13	1%	663.363,87	223.537,13	231.937,13	2%	691.363,87
Demais Subfunções	289.000,00	393.101,00	110.799,47	238.782,99	1%	154.318,01	32.712,24	59.697,65	0%	333.403,35
DIREITOS DA CIDADANIA	-	-	-	-	0%	-	-	-	0%	-
Custódia e Reintegração Social					0%	-	-	-	0%	-
Direitos Individuais, Coletivos e Difusos					0%	-	-	-	0%	-
Assistência aos Povos Indígenas					0%	-	-	-	0%	-
Demais Subfunções					0%	-	-	-	0%	-
URBANISMO	6.979.500,00	7.764.982,79	324.074,71	4.539.754,76	12%	3.225.228,03	937.024,52	2.201.528,03	16%	5.563.454,76
Infra-Estrutura Urbana	208.000,00	218.040,00	-	-	0%	218.040,00	-	-	0%	218.040,00
Serviços Urbanos	616.500,00	616.500,00	-	600.000,00	2%	16.500,00	116.682,88	173.872,69	1%	442.627,31
Transportes Coletivos Urbanos					0%	-	-	-	0%	-
Demais Subfunções	6.155.000,00	6.930.442,79	324.074,71	3.939.754,76	11%	2.990.688,03	820.341,64	2.027.655,34	15%	4.902.787,45
HABITAÇÃO	941.000,00	941.000,00	-	104.200,00	0%	836.800,00	25.442,64	36.907,64	0%	904.092,36
Habitação Rural					0%	-	-	-	0%	-
Habitação Urbana	718.000,00	718.000,00	-	-	0%	718.000,00	-	-	0%	718.000,00
Demais Subfunções	223.000,00	223.000,00	-	104.200,00	0%	118.800,00	25.442,64	36.907,64	0%	186.092,36
SANEAMENTO	807.500,00	807.500,00	-	-	0%	807.500,00	-	-	0%	807.500,00
Saneamento Básico Rural					0%	-	-	-	0%	-
Saneamento Básico Urbano	7.500,00	7.500,00	-	-	0%	7.500,00	-	-	0%	7.500,00
Demais Subfunções	800.000,00	800.000,00	-	-	0%	800.000,00	-	-	0%	800.000,00
GESTÃO AMBIENTAL	111.000,00	111.000,00	-	100.000,00	0%	11.000,00	13.692,56	28.603,20	0%	82.396,80
Preservação e Conservação Ambiental	102.000,00	102.000,00	-	100.000,00	0%	2.000,00	13.692,56	28.603,20	0%	73.396,80
Controle Ambiental					0%	-	-	-	0%	-
Recuperação de Áreas Degradadas	2.000,00	2.000,00	-	-	0%	2.000,00	-	-	0%	2.000,00
Recursos Hídricos	7.000,00	7.000,00	-	-	0%	7.000,00	-	-	0%	7.000,00
Meteorologia					0%	-	-	-	0%	-
Demais Subfunções					0%	-	-	-	0%	-

CIÊNCIA E TECNOLOGIA	-	-	-	-	0%	-	-	-	0%	-
Desenvolvimento Científico					0%	-	-	-	0%	-
Desenvolvimento Tecnológico e Engenharia					0%	-	-	-	0%	-
Difusão do Conhecimento Científico e Tecnológico					0%	-	-	-	0%	-
Demais Subfunções					0%	-	-	-	0%	-
AGRICULTURA	1.560.000,00	1.560.000,00	-	408.767,00	1%	1.151.233,00	136.471,85	213.635,82	2%	1.346.364,18
Promoção da Produção Vegetal					0%	-	-	-	0%	-
Promoção da Produção Animal					0%	-	-	-	0%	-
Defesa Sanitária Vegetal					0%	-	-	-	0%	-
Defesa Sanitária Animal					0%	-	-	-	0%	-
Abastecimento	532.000,00	532.000,00			0%	532.000,00			0%	532.000,00
Extensão Rural					0%	-	-	-	0%	-
Irrigação					0%	-	-	-	0%	-
Demais Subfunções	1.028.000,00	1.028.000,00	-	408.767,00	1%	619.233,00	136.471,85	213.635,82	2%	814.364,18
ORGANIZAÇÃO AGRÁRIA	-	-	-	-	0%	-	-	-	0%	-
Reforma Agrária					0%	-	-	-	0%	-
Colonização					0%	-	-	-	0%	-
INDÚSTRIA	-	-	-	-	0%	-	-	-	0%	-
Promoção Industrial					0%	-	-	-	0%	-
Produção Industrial					0%	-	-	-	0%	-
Mineração					0%	-	-	-	0%	-
Propriedade Industrial					0%	-	-	-	0%	-
Normalização e Qualidade					0%	-	-	-	0%	-
Demais Subfunções					0%	-	-	-	0%	-
COMÉRCIO E SERVIÇOS	10.500,00	10.500,00	-	-	0%	10.500,00	-	-	0%	10.500,00
Promoção Comercial					0%	-	-	-	0%	-
Comercialização					0%	-	-	-	0%	-
Comércio Exterior					0%	-	-	-	0%	-
Serviços Financeiros					0%	-	-	-	0%	-
Turismo	10.500,00	10.500,00			0%	10.500,00			0%	10.500,00
Demais Subfunções					0%	-	-	-	0%	-
COMUNICAÇÕES	-	-	-	-	0%	-	-	-	0%	-
Comunicações Postais					0%	-	-	-	0%	-
Telecomunicações					0%	-	-	-	0%	-
Demais Subfunções					0%	-	-	-	0%	-
ENERGIA	-	-	-	-	0%	-	-	-	0%	-
Conservação de Energia					0%	-	-	-	0%	-
Energia Elétrica					0%	-	-	-	0%	-
Petróleo					0%	-	-	-	0%	-
Álcool					0%	-	-	-	0%	-
Demais Subfunções					0%	-	-	-	0%	-
TRANSPORTE	1.546.200,00	1.546.200,00	29.239,80	29.239,80	0%	1.516.960,20	-	-	0%	1.546.200,00
Transporte Aéreo					0%	-	-	-	0%	-
Transporte Rodoviário	1.546.200,00	1.546.200,00	29.239,80	29.239,80	0%	1.516.960,20			0%	1.546.200,00
Transporte Ferroviário					0%	-	-	-	0%	-
Transporte Hidroviário					0%	-	-	-	0%	-
Transportes Especiais					0%	-	-	-	0%	-
Demais Subfunções					0%	-	-	-	0%	-
DESPORTO E LAZER	372.000,00	378.699,00	9.199,00	25.239,00	0%	353.460,00	9.199,00	13.849,00	0%	364.850,00
Desporto de Rendimento					0%	-	-	-	0%	-
Desporto Comunitário	367.000,00	365.000,00	9.199,00	25.239,00	0%	339.761,00	9.199,00	13.849,00	0%	351.151,00
Lazer	3.000,00	3.000,00			0%	3.000,00			0%	3.000,00
Demais Subfunções	2.000,00	10.699,00			0%	10.699,00			0%	10.699,00

ENCARGOS ESPECIAIS	439.420,00	439.420,00	-	200.000,00	1%	239.420,00	-	132.837,84	1%	306.582,16
Refinanciamento da Dívida Interna					0%	-			0%	-
Refinanciamento da Dívida Externa					0%	-			0%	-
Serviço da Dívida Interna	439.420,00	439.420,00	-	200.000,00	1%	239.420,00	-	132.837,84	1%	306.582,16
Serviço da Dívida Externa					0%	-			0%	-
Transferências					0%	-			0%	-
Outros Encargos Especiais					0%	-			0%	-
Demais Subfunções					0%	-			0%	-
RESERVA DE CONTINGÊNCIA						-				-
DESPESAS (INTRA-ORÇAMENTÁRIAS) (II)					0%	-			0%	-
TOTAL (III) = (I + II)	68.000.000,00	68.000.000,00	4.006.816,20	37.455.771,21	100%	30.544.228,79	7.109.730,10	13.633.943,56	100%	54.366.056,44

FONTE: Sistema: <Sistema: Imaq>, Unidade Responsável: Frei Paulo>, Emissão: <27/05/2021>.

! Essa coluna poderá ser apresentada somente no último bimestre


ANDERSON MENEZES
PREFEITO MUNICIPAL


VIRGILIO DE OLIVEIRA LIMA NETO
CONTADOR CRC/SE Nº 6.076


EMERSON CARLOS DANTAS DO SANTOS
SECRETARIO DA FAZENDA


DEGINALDO ALVES DANTAS SOUZA
SECRETARIO DE CONTROLE INTERNO

MUNICÍPIO DE FREI PAULO
RELATÓRIO RESUMIDO DA EXECUÇÃO ORÇAMENTÁRIA
DEMONSTRATIVO DA RECEITA CORRENTE LÍQUIDA
ORÇAMENTOS FISCAL E DA SEGURIDADE SOCIAL
PERÍODO DE REFERÊNCIA: DE MARÇO A ABRIL DE 2021

RREO - Anexo 3 (LRF, Art. 53, inciso I)

ESPECIFICAÇÃO	EVOLUÇÃO DA RECEITA REALIZADA NOS ÚLTIMOS 12 MESES												TOTAL (ÚLTIMOS 12 MESES)	PREVISÃO ATUALIZADA
	MAIO/2020	JUNHO/2020	JULHO/2020	AGOSTO/2020	SETEMBRO/2020	OUTUBRO/2020	NOVEMBRO/2020	DEZEMBRO/2020	JANEIRO/2021	FEVEREIRO/2021	MARÇO/2021	ABRIL/2021		
RECEITAS CORRENTES (I)	3.159.650,45	3.484.606,78	4.508.305,02	4.910.876,25	3.451.261,28	3.785.658,74	3.527.067,85	5.164.834,69	3.582.632,62	4.176.159,96	3.730.386,90	3.589.651,38	47.071.091,92	65.644.200,00
Impostos, Taxas e Contribuições de Melhoria	123.536,26	160.800,90	159.998,01	154.070,79	141.705,00	405.496,17	142.335,23	458.344,26	226.318,46	227.364,62	156.099,14	164.114,26	2.520.183,10	3.592.000,00
IPTU	3.390,85	2.033,29	9.799,52	9.724,89	1.326,13	4.873,69	3.009,59	2.433,08	17.983,01	18.526,14	7.016,09	6.299,87	86.416,15	102.000,00
ISS	31.838,90	39.139,44	41.455,52	36.871,55	41.670,40	33.676,92	34.899,27	43.549,74	61.914,41	25.097,76	35.109,05	38.533,19	463.756,15	1.002.000,00
ITBI	900,00	28.362,00	18.150,00	16.730,00	9.292,00	17.620,00	15.830,00	6.689,00	36.620,00	34.300,00	7.690,00	23.124,04	215.307,04	1.202.000,00
IRRF	84.684,46	84.536,82	84.908,14	87.226,43	85.121,36	234.814,95	86.453,04	307.561,66	85.993,26	137.766,24	97.085,73	86.911,13	1.463.063,22	900.000,00
Outros Impostos, Taxas e Contribuições de Melhoria	2.722,05	6.729,35	5.684,83	3.517,92	4.295,11	114.510,61	2.143,33	98.110,78	23.807,78	11.674,48	9.198,27	9.246,03	291.640,54	386.000,00
Receita de Contribuições													-	2.000,00
Receita Patrimonial	8.175,46	6.908,14	38.663,35	4.308,88	3.664,33	3.758,61	3.540,94	3.601,75	3.071,05	2.330,03	70.112,97	9.046,15	157.181,66	147.100,00
Receita Agropecuária													-	-
Receita Industrial													-	-
Receita de Serviços													-	12.000,00
Transferências Correntes	3.027.938,73	3.316.897,74	4.306.093,23	4.752.496,58	3.301.585,83	3.376.373,96	3.381.191,68	4.696.890,44	3.338.011,28	3.946.690,31	3.504.174,79	3.413.190,97	44.361.535,54	61.831.100,00
Cota-Parte do FPM	1.072.532,63	873.099,09	1.505.133,54	956.097,09	770.144,63	1.036.303,80	1.373.542,19	2.048.057,50	1.489.634,41	1.952.533,02	1.308.741,88	1.368.190,46	15.754.010,24	17.300.000,00
Cota-Parte do ICMS	383.941,92	516.378,22	442.602,72	449.652,40	611.491,61	636.118,72	551.637,87	835.371,65	597.153,90	597.319,64	705.588,86	568.119,99	6.895.377,50	6.800.000,00
Cota-Parte do IPVA	29.368,47	28.249,53	48.717,39	40.159,28	45.441,96	50.830,52	49.603,13	54.195,59	46.951,12	35.246,67	75.640,40	121.351,20	625.755,26	500.000,00
Cota-Parte do ITR	20,48	28,37	275,61	78,69	1.779,64	11.242,27	3.416,28	3.321,00	1.154,09	266,7	74,75	358,85	22.016,73	20.000,00
Cota-Parte do IPI	184,53	211,43	230,66	230,66	249,88	307,54	326,76	365,2	274,16	254,58	254,58	264,38	3.154,36	5.000,00
Transferências do FUNDEB	592.557,55	525.279,72	633.451,29	592.859,64	621.656,96	707.268,06	792.848,66	957.301,90	849.350,70	1.016.703,24	868.148,62	836.882,07	8.994.308,41	19.286.000,00
Outras Transferências Correntes	949.333,15	1.373.651,38	1.675.682,02	2.713.418,82	1.226.194,04	958.930,16	609.816,79	798.277,60	353.492,90	344.366,46	545.725,70	518.024,02	12.066.913,04	17.920.100,00
Outras Receitas Correntes	0,00	0,00	3.550,43	0,00	4.306,12	30,00	0,00	5.998,24	15.231,83	-225,00	0,00	3.300,00	32.191,62	60.000,00
DEDUÇÕES (II)	297.209,53	283.593,23	277.441,07	289.243,54	290.746,84	342.035,03	395.705,13	466.570,81	427.033,45	517.124,00	423.706,78	411.656,90	4.422.066,31	4.667.000,00
Dedução do FUNDEB	297.209,53	283.593,23	277.441,07	289.243,54	290.746,84	342.035,03	395.705,13	466.570,81	427.033,45	517.124,00	423.706,78	411.656,90	4.422.066,31	4.667.000,00
RCL (III) = (I - II)	2.862.440,92	3.201.013,55	4.230.863,95	4.621.632,71	3.160.514,44	3.443.623,71	3.131.362,72	4.698.263,88	3.155.599,17	3.659.035,96	3.306.680,12	3.177.994,48	42.649.025,61	60.977.200,00
(-) Transferências obrigatórias da União relativas às emendas individuais (art. 166-A, § 1º, da CF) (IV)	197.286,80	78.415,44		598.340,00	88.730,00	73.202,00	120.000,00	184.662,00					1.340.636,24	
RECEITA CORRENTE LÍQUIDA AJUSTADA PARA CÁLCULO DOS LIMITES DE ENDIVIDAMENTO (V) = (III - IV)	2.665.154,12	3.122.598,11	4.230.863,95	4.023.292,71	3.071.784,44	3.370.421,71	3.011.362,72	4.513.601,88	3.155.599,17	3.659.035,96	3.306.680,12	3.177.994,48	41.308.389,37	60.977.200,00
(-) Transferências obrigatórias da União relativas às emendas de bancada (art. 166, § 16, da CF) (VI)														
RECEITA CORRENTE LÍQUIDA AJUSTADA PARA CÁLCULO DOS LIMITES DA DESPESA COM PESSOAL (VII) = (V - VI)	2.665.154,12	3.122.598,11	4.230.863,95	4.023.292,71	3.071.784,44	3.370.421,71	3.011.362,72	4.513.601,88	3.155.599,17	3.659.035,96	3.306.680,12	3.177.994,48	41.308.389,37	60.977.200,00

FONTE: Sistema -> Sistema: Imap; Unidade Responsável: Frei Paulo; Emissão: -27/05/2021-


ANDERSON MENEZES
PREFEITO MUNICIPAL


EMERSON CARLOS DANTAS DOS SANTOS
SECRETÁRIO DA FAZENDA


DEGINALDO ALVES DANTAS SOUZA
SECRETÁRIO DE CONTROLE INTERNO


VIRGÍLIO DE OLIVEIRA LIMA NETO
CONTADOR CRC/SE Nº 6.076

MUNICÍPIO DE FREI PAULO
 RELATÓRIO RESUMIDO DA EXECUÇÃO ORÇAMENTÁRIA
DEMONSTRATIVO DAS RECEITAS E DESPESAS PREVIDENCIÁRIAS DO REGIME GERAL DE PREVIDÊNCIA DOS SERVIDORES
 ORÇAMENTO DA SEGURIDADE SOCIAL
 PERÍODO DE REFERÊNCIA: DE MARÇO À ABRIL DE 2021

RREO - Anexo 4 (LRF, Art. 53, inciso II)

Em Reais

RECEITAS	PREVISÃO INICIAL	PREVISÃO ATUALIZADA	RECEITAS REALIZADAS	
			Até o Bimestre/ <Exercício>	Até o Bimestre/ <Exercício Anterior>
RECEITAS CORRENTES (I)				
Receita de Contribuições dos Segurados				
Pessoal Civil				
Ativo				
Inativo				
Pensionista				
Pessoal Militar				
Ativo				
Inativo				
Militar				
Outras Receitas de Contribuições				
Receita Patrimonial				
Receitas Imobiliárias				
Receitas de Valores Mobiliários				
Outras Receitas Patrimoniais				
Receita de Serviços				
Outras Receitas Correntes				
Compensação Previdenciária do RGPS para o RPPS				
RECEITAS DE CAPITAL (II)				
Alienação de Bens, Direitos e Ativos				
Amortização de Empréstimos				
Outras Receitas de Capital				
TOTAL DAS RECEITAS PREVIDENCIÁRIAS RPPS - (III) = (I + II)				

SEM MOVIMENTO

<u>DESPESAS PREVIDENCIÁRIAS - RPPS</u>	DOTAÇÃO INICIAL	DOTAÇÃO ATUALIZADA	DESPESAS EMPENHADAS		DESPESAS LIQUIDADAS		INSCRITAS EM RESTOS A PAGAR NÃO PROCESSADOS	
			Até o Bimestre/ <Exercício>	Até o Bimestre/ <Exercício Anterior>	Até o Bimestre/ <Exercício>	Até o Bimestre/ <Exercício Anterior>	Em <Exercício>	Em <Exercício Anterior>
ADMINISTRAÇÃO (IV)								
Despesas Correntes								
Despesas de Capital								
PREVIDÊNCIA (V)								
Pessoal Civil								
Aposentadorias								
Pensões								
Outros Benefícios Previdenciários								
Pessoal Militar								
Reformas								
Pensões								
Outros Benefícios Previdenciários								
Outras Despesas Previdenciárias								
Compensação Previdenciária do RPPS para o RGPS								
Demais Despesas Previdenciárias								
TOTAL DAS DESPESAS PREVIDENCIÁRIAS RPPS (VI) = (IV + V)								
RESULTADO PREVIDENCIÁRIO (VII) = (III - VI)								
RECURSO RPPS ARRECADADOS EM EXERCÍCIO	PREVISÃO ORÇAMENTÁRIA							
VALOR								
RESERVA ORÇAMENTÁRIA DO RPPS	PREVISÃO ORÇAMENTÁRIA							
VALOR								
APORTES DE RECURSOS PARA O PLANO PREVIDENCIÁRIO DO RPPS	APORTES REALIZADOS							
Plano de Amortização - Contribuição Patronal Suplementar								
Plano de Amortização - Aporte Periódico de Valores Predefinidos								
Outros Aportes para o RPPS								
Recursos para Cobertura de Déficit Financeiro								
BENS E DIREITOS DO RGPS	PERÍODO DE REFERÊNCIA							
	<Exercício>				<Exercício Anterior>			
Caixa								
Bancos Conta Movimento								
Investimentos e Aplicações								
Outros Bens e Direitos								

SEM MOVIMENTO

RECEITAS PREVIDENCIÁRIAS - RPPS	PREVISÃO INICIAL	PREVISÃO ATUALIZADA	RECEITAS REALIZADAS	
			Até o Bimestre/ <Exercício>	Até o Bimestre/ <Exercício Anterior>
RECEITAS CORRENTES (VIII)				
Receita de Contribuições dos Segurados				
Civil				
Ativo				
Inativo				
Pensionista				
Militar				
Ativo				
Inativo				
Pensionista				
Receita de Contribuições Patronais				
Civil				
Ativo				
Inativo				
Pensionista				
Militar				
Ativo				
Inativo				
Pensionista				
Em Regime de Parcelamento de Débitos				
Receita Patrimonial				
Receitas Imobiliárias				
Receitas de Valores Mobiliários				
Outras Receitas Patrimoniais				
Receita de Serviços				
Outras Receitas Correntes				
Compensação Previdenciária do RGPS para o RPPS				
Demais Receitas Correntes				
RECEITAS DE CAPITAL (IX)				
Alienação de Bens, Direitos e Ativos				
Amortização de Empréstimos				
Outras Receitas de Capital				
RECEITAS DE CAPITAL (IX)				
Alienação de Bens				
Amortização de Empréstimos				
Outras Receitas de Capital				
TOTAL DAS RECEITAS PREVIDENCIÁRIAS RPPS - (X) = (VIII + IX)				

SEM MOVIMENTO

DESPESAS PREVIDENCIÁRIAS - RPPS	DOTAÇÃO INICIAL	DOTAÇÃO ATUALIZADA	DESPESAS EMPENHADAS		DESPESAS LIQUIDADAS		INSCRITAS EM RESTOS A PAGAR NÃO	
			Até o Bimestre/ <Exercício>	Até o Bimestre/ <Exercício Anterior>	Até o Bimestre/ <Exercício>	Até o Bimestre/ <Exercício Anterior>	Em <Exercício>	Em <Exercício Anterior>
ADMINISTRAÇÃO (XI)								
Despesas Correntes								
Despesas de Capital								
PREVIDÊNCIA (XII)								
Benefícios - Civil								
Aposentadorias								
Pensões								
Outros Benefícios Previdenciários								
Benefícios - Militar								
Reformas								
Pensões								
Outros Benefícios Previdenciários								
Outras Despesas Previdenciárias								
Compensação Previdenciária do RPPS para o RGPS								
Demais Despesas Previdenciárias								
TOTAL DAS DESPESAS PREVIDENCIÁRIAS (XIII) = (XI + XII)								
RESULTADO PREVIDENCIÁRIO (XIV) = (X-XIII)								
APORTES DE RECURSOS PARA O PLANO FINANCEIRO DO RPPS	APORTES REALIZADOS							
Recursos para Cobertura de Insuficiências Financeiras								
Recursos para Formação de Reserva								

SEM MOVIMENTO

FONTE: Sistema: <Sistema: Imaq>, Unidade Responsável: Frei Paulo>, Emissão: <27/05/2021>.


 ANDERSON MENEZES
 PREFEITO MUNICIPAL


 VIRGÍLIO DE OLIVEIRA LIMA NETO
 CONTADOR CRC/SE Nº 6.076


 EMERSON CARLOS DANTAS DO SANTOS
 SECRETARIO DA FAZENDA


 REGINALDO ALVES DANTAS SOUZA
 SECRETÁRIO DE CONTROLE INTERNO

MUNICÍPIO DE FREI PAULO
RELATÓRIO RESUMIDO DA EXECUÇÃO ORÇAMENTÁRIA
DEMONSTRATIVO DO RESULTADO PRIMÁRIO E NOMINAL
ORÇAMENTOS FISCAL E DA SEGURIDADE SOCIAL
PERÍODO DE REFERÊNCIA: DE MARÇO À ABRIL DE 2021

RREO - ANEXO 6 (LRF, art 53, inciso III)

Em reais

RECEITAS PRIMÁRIAS	PREVISÃO ATUALIZADA	RECEITAS REALIZADAS
		Até o Bimestre (a)
RECEITAS CORRENTES (I)	40.387.200,00	11.537.700,65
Impostos, Taxas e Contribuições de Melhoria	3.592.000,00	773.896,48
IPTU	102.000,00	49.825,11
ISS	1.002.000,00	160.654,41
ITBI	1.202.000,00	101.734,04
IRRF	900.000,00	407.756,36
Outros Impostos, Taxas e Contribuições de Melhoria	386.000,00	53.926,56
Contribuições	2.000,00	0,00
Receita Patrimonial	147.100,00	84.560,20
Outras Receita Patrimonial	0,00	0,00
Aplicações Financeiras (II)	147.100,00	84.560,20
Transferências Correntes	36.586.100,00	10.660.937,14
Cota-Parte do FPM	12.800.000,00	4.895.279,91
Cota-Parte do ICMS	5.440.000,00	1.968.901,27
Cota-Parte do IPVA	400.000,00	223.351,64
Cota-Parte ITR	16.000,00	1.854,39
Transferência da LC 87/96	6.000,00	1.047,70
Transferencia da LC 61/89	4.000,00	0,00
Outras Transferências Correntes	17.920.100,00	3.570.502,23
Demais Receitas Correntes	60.000,00	18.306,83
Outras Receitas Financeiras (III)	0,00	0,00
Receitas Correntes Restantes	60.000,00	18.306,83
RECEITAS PRIMARIAS CORRENTES (IV) = (I-II-III)	40.240.100,00	11.453.140,45
RECEITAS DE CAPITAL (V)	7.012.800,00	709.673,91
Operações de Crédito (VI)	0,00	0,00
Amortização de Empréstimos (VII)	0,00	0,00
Alienação de Bens	4.000,00	0,00
Receitas de Alienação de Investimentos Temporários (VIII)	0,00	0,00
Receita de Alienação de Investimentos Permanentes (IX)	0,00	0,00
Outras Alienações de Bens	4.000,00	0,00
Transferências de Capital	7.007.800,00	709.673,91
Convênios	6.741.800,00	709.673,91
Outras Transferências de Capital	266.000,00	0,00
Outras Receitas de Capital	1.000,00	0,00
Outras Receitas de Capital Não Primárias (X)	0,00	0,00
Outras Receitas de Capital Primária	1.000,00	0,00
RECEITAS PRIMÁRIAS DE CAPITAL (XI) = (V-VI-VII-VIII-IX-X)	7.012.800,00	709.673,91
RECEITA PRIMÁRIA TOTAL (XII) = (IV+XI)	47.252.900,00	12.162.814,36

DESPESAS PRIMÁRIAS	DOTAÇÃO ATUALIZADA	ATÉ O BIMESTRE					
		DESPESAS EMPENHADAS	DESPESAS LIQUIDADAS	DESPESAS PAGAS (a)	RESTOS A PAGAR PROCESSADOS PAGOS (b)	RESTOS A PAGAR NÃO PROCESSADOS	
						LIQUIDADOS	PAGOS (c)
DESPESAS CORRENTES (XIII)	58.845.968,69	35.921.315,45	13.074.285,65	11.301.917,79	1.157.988,37	119.909,23	113.741,73
Pessoal e Encargos Sociais	39.906.110,15	25.867.613,79	9.317.746,17	8.717.660,15	496.679,46		
Juros e Encargos da Dívida (XIV)	3.000,00	-	-	-	-		
Outras Despesas Correntes	18.936.858,54	10.053.701,66	3.756.539,48	2.584.257,64	661.308,91	119.909,23	113.741,73
DESPESAS PRIMÁRIAS CORRENTES (XV) = (XIII - XIV)	58.842.968,69	35.921.315,45	13.074.285,65	11.301.917,79	1.157.988,37	119.909,23	113.741,73
DESPESAS DE CAPITAL (XVI)	8.593.111,31	1.534.455,76	559.657,91	475.489,91	672.355,95	223.971,79	223.971,79
Investimentos	8.188.879,31	1.334.455,76	426.820,07	342.652,07	672.355,95	223.971,79	223.971,79
Inversões Financeiras	-	-	-	-	-	-	-
Concessão de Empréstimos e Financiamentos (XVII)	-	-	-	-	-	-	-
Aquisição de Título de Capital já Integralizado (XVIII)	-	-	-	-	-	-	-
Aquisição de Título de Crédito (XIX)	-	-	-	-	-	-	-
Demais Inversões Financeiras	-	-	-	-	-	-	-
Amortização da Dívida (XX)	404.232,00	200.000,00	132.837,84	132.837,84			
DESPESAS PRIMÁRIAS DE CAPITAL (XXI)=(XVI-XVII-XVIII-XIX-XX)	8.188.879,31	1.334.455,76	426.820,07	342.652,07	672.355,95	223.971,79	223.971,79
RESERVA DE CONTINGÊNCIA (XXII)	38.420,00						
DESPESA PRIMÁRIA TOTAL (XXIII)=(XV+XXI+XXII)	67.070.268,00	37.255.771,21	13.501.105,72	11.644.569,86	1.830.344,32	343.881,02	337.713,52
RESULTADO PRIMÁRIO (XXIV) = (XIIa)-(XXIIIa+XXIIIb+XXIIIc)							-1.649.813,34
META FISCAL PARA O RESULTADO PRIMARIO						VALOR CORRENTE	
Meta fixada no Anexo de Metas Fiscais da LDO para o exercício de referência						-	
JUROS NOMINAIS						VALOR INCORRIDO	
JUROS, ENCARGOS E VARIAÇÕES MONETÁRIAS ATIVOS (XXV)						84.560,20	
JUROS, ENCARGOS E VARIAÇÕES MONETÁRIAS PASSIVOS (XXVI)						-	
RESULTADO NOMINAL - Acima da Linha (XXVII)=XXIV+(XXV-XXVI)						1.565.253,14	
META FISCAL PARA O RESULTADO NOMINAL						VALOR CORRENTE	
Meta fixada no Anexo de Metas Fiscais da LDO para o exercício de referência						-	
ABAIXO DA LINHA							
CÁLCULO DO RESULTADO NOMINAL		SALDO					
		Em 31/Dez/<Exercício Anterior> (a)			Até o <Bimestre> (b)		
DÍVIDA CONSOLIDADA (XXVIII)		18.053.219,79			17.278.219,79		
DEDUÇÕES (XXIX)		6.071.620,14			8.634.399,75		
Disponibilidade de Caixa		6.071.620,14			8.634.399,75		
Disponibilidade de Caixa Bruta		9.989.738,92			10.722.174,21		
(-) Restos a Pagar Processados (XXX)		3.918.118,78			2.087.774,46		
Demais Haveres Financeiros		-			-		
DÍVIDA CONSOLIDADA LÍQUIDA (XXXI) = (XXVIII - XXIX)		11.981.599,65			8.643.820,04		
RESULTADO NOMINAL - Abaixo da Linha (XXXII) = (XXXIa - XXXIb)		3.337.779,61					

AJUSTE METODOLÓGICO	Até o <Bimestre>
VARIAÇÃO SALDO RPP = (XXXIII) = (XXXa - XXXb)	1.830.344,32
RECEITA DE ALIENAÇÃO DE INVESTIMENTOS PERMANENTES (IX)	
PASSIVOS RECONHECIDOS NA DC (XXXIV)	17.278.219,79
VARIAÇÃO CAMBIAL (XXXV)	
PAGAMENTO DE PRECATÓRIOS INTEGRANTE DA DC (XXXVI)	
OUTROS AJUSTES (XXXVII)	
RESULTADO NOMINAL AJUSTADO - Abaixo da Linha (XXXVIII) = (XXXII - XXXIII - IX + XXXIV + XXXV - XXXVI + XXXVII)	18.785.655,08

RESULTADO PRIMÁRIO - Abaixo da Linha (XXXIX) = XXXVIII - (XXV - XXVI)	18.701.094,88
--	----------------------

INFORMAÇÕES ADICIONAIS	PREVISÃO ORÇAMENTÁRIA
SALDO DE EXERCÍCIOS ANTERIORES	
Recursos Arrecadados em Exercícios Anteriores - RPPS	
Superávit Financeiro Utilizado para Abertura e Reabertura de Créditos Adicionais	
RESERVA ORÇAMENTÁRIA DO RPPS	

FONTE: Sistema: <Sistema: Imaq>, Unidade Responsável: Frei Paulo>, Emissão: <27/05/2021>.


 ANDERSON MENEZES
 PREFEITO MUNICIPAL


 EMERSON CARLOS DANTAS DO SANTOS
 SECRETÁRIO DA FAZENDA


 DENALDO ALVES DANTAS SOUZA
 SECRETÁRIO DE CONTROLE INTERNO


 VIRGILIO DE OLIVEIRA LIMA NETO
 CONTADOR CRC/SE Nº 6.076

MUNICÍPIO DE FREI PAULO
RELATÓRIO RESUMIDO DA EXECUÇÃO ORÇAMENTÁRIA
DEMONSTRATIVO DOS RESTOS A PAGAR POR PODER E ÓRGÃO
ORÇAMENTOS FISCAL E DA SEGURIDADE SOCIAL
PERÍODO DE REFERÊNCIA: DE MARÇO À ABRIL DE 2021

RREO - ANEXO 7 (LRF, art. 53, inciso V)

Em Reais

PODER/ÓRGÃO	RESTOS A PAGAR PROCESSADOS E NÃO PROCESSADOS LIQUIDADOS EM EXERCÍCIOS ANTERIORES					RESTOS A PAGAR NÃO PROCESSADOS						Saldo Total l = (e + k)
	Inscritos		Pagos c	Cancelados d	Saldo a pagar e=(a+b)-(c+d)	Inscritos		Liquidados h	Pagos i	Cancelados j	Saldo k=(f+g)-(i+j)	
	Em Exercícios Anteriores a	Em 31 de dezembro de <Exercício Anterior> b				Em Exercícios Anteriores f	Em 31 de dezembro de <Exercício Anterior> g					
RESTOS A PAGAR (EXCETO INTRA-ORÇAMENTÁRIOS) (I)	1.012.577,35	2.905.541,43	1.830.344,32	-	2.087.774,46	1.604.987,23	3.622.154,23	343.881,02	337.713,52	-	4.889.427,94	6.977.202,40
PODER EXECUTIVO	1.012.577,35	2.905.541,43	1.830.344,32	-	2.087.774,46	1.604.987,23	3.622.154,23	343.881,02	337.713,52	-	4.889.427,94	6.977.202,40
PODER LEGISLATIVO	-	-	-	-	-	-	-	-	-	-	-	-
RESTOS A PAGAR (INTRA-ORÇAMENTÁRIOS) (II)	-	-	-	-	-	-	-	-	-	-	-	-
TOTAL (III) = (I + II)	1.012.577,35	2.905.541,43	1.830.344,32	-	2.087.774,46	1.604.987,23	3.622.154,23	343.881,02	337.713,52	-	4.889.427,94	6.977.202,40

FONTE: Sistema: <Sistema: lmaq>, Unidade Responsável: Frei Paulo>, Emissão: <27/05/2021>.


ANDERSON MENEZES
PREFEITO MUNICIPAL


EMERSON CARLOS DANTAS DO SANTOS
SECRETÁRIO DA FAZENDA


DEGINALDO ALVES DANTAS SOUZA
SECRETÁRIO DE CONTROLE INTERNO


VIRGILIO DE OLIVEIRA LIMA NETO
CONTADOR CRC/SE Nº 6.076

MUNICÍPIO DE FREI PAULO
RELATÓRIO RESUMIDO DA EXECUÇÃO ORÇAMENTÁRIA
DEMONSTRATIVO DAS RECEITAS E DESPESAS COM MANUTENÇÃO E DESENVOLVIMENTO DO ENSINO - MDE
ORÇAMENTOS FISCAL E DA SEGURIDADE SOCIAL
PERÍODO DE REFERÊNCIA: DE MARÇO À ABRIL DE 2021

RREO - ANEXO 8 (LDB, art. 72)

RS 1,00

RECEITA RESULTANTE DE IMPOSTOS (ArtS. 212 E 212-A da Constituição Federal)		
RECEITA RESULTANTE DE IMPOSTOS	PREVISÃO ATUALIZADA (a)	RECEITAS REALIZADAS Até o Bimestre (b)
1- RECEITA DE IMPOSTOS	3.206.000,00	719.969,92
1.1- Receita Resultante do Imposto sobre o IPTU	102.000,00	49.825,11
1.2- Receita Resultante do Imposto sobre o ITBI	1.002.000,00	101.734,04
1.3- Receita Resultante do Imposto sobre o ISS	1.202.000,00	160.654,41
1.4- Receita Resultante do Imposto sobre o IRRF	900.000,00	407.756,36
2- RECEITA DE TRANSFERÊNCIAS CONSTITUCIONAIS E LEGAIS	23.325.000,00	8.869.373,64
2.1- Cota-Parte FPM	16.000.000,00	6.119.099,77
2.1.1- Parcela referente à CF, art. 159, I, alínea b	650.000,00	6.119.099,77
2.1.2- Parcela referente à CF, art. 159, I, alíneas d e e	650.000,00	0,00
2.2- Cota-Parte ICMS	6.800.000,00	2.468.182,39
2.3- Cota-Parte IPI-Exportação	5.000,00	1.047,70
2.4- Cota-Parte ITR	20.000,00	1.854,39
2.5- Cota-Parte IPVA	500.000,00	279.189,39
2.6- Cota-Parte IOF-Ouro	0,00	0,00
2.7- Compensação Financeira proveniente de Impostos e Transferências Constitucionais	0,00	0,00
3- TOTAL DA RECEITA DE IMPOSTOS (1 + 2)	26.531.000,00	9.589.343,56
4- TOTAL DESTINADO AO FUNDEB - 20% DE ((2.1.1)+ (2.2) + (2.3) + (2.4) + (2.5))	5.306.200,00	1.917.868,71

FUNDEB		
RECEITAS RECEBIDAS DO FUNDEB NO EXERCÍCIO	PREVISÃO ATUALIZADA (a)	RECEITAS REALIZADAS Até o Bimestre (b)
6- RECEITAS RECEBIDAS DO FUNDEB	19.286.000,00	3.572.644,13
6.1- FUNDEB - Impostos e Transferências de Impostos	19.286.000,00	3.572.644,13
6.1.1 - Principal	19.286.000,00	3.571.084,63
6.1.2 - Rendimentos de Aplicação Financeira	0,00	1.559,50
6.2- FUNDEB - Complementação da União - VAAF	0,00	0,00
6.2.1 - Principal	0,00	0,00
6.2.2 - Rendimentos de Aplicação Financeira	0,00	0,00
6.3- FUNDEB - Complementação da União - VAAT	0,00	0,00
6.3.1 - Principal	0,00	0,00
6.3.2 - Rendimentos de Aplicação Financeira	0,00	0,00
7- RESULTADO LÍQUIDO DAS TRANSFERÊNCIAS DO FUNDEB (6.1.1-4)'	13.979.800,00	1.653.215,92
RECURSOS RECEBIDOS EM EXERCÍCIOS ANTERIORES E NÃO UTILIZADOS (SUPERÁVIT)	VALOR	
8- TOTAL DE RECURSOS DE SUPERÁVIT		400.634,84
8.1 - SUPERÁVIT DO EXERCÍCIO IMEDIATAMENTE ANTERIOR		400.634,84
8.2 - SUPERÁVIT RESIDUAL DE OUTROS EXERCÍCIOS		0,00
9- TOTAL DOS RECURSOS DO FUNDEB DISPONÍVEL PARA UTILIZAÇÃO (6 + 8)		3.973.278,97

DESPESAS COM RECURSOS DO FUNDEB (Por área de atuação):	DOTAÇÃO ATUALIZADA (c)	DESPESAS EMPENHADAS Até o Bimestre (d)	DESPESAS LIQUIDADAS Até o Bimestre (e)	DESPESAS PAGAS Até o Bimestre (f)	INSCRITAS EM RESTOS A PAGAR NÃO PROCESSADO (g)
10 - PROFISSIONAIS DA EDUCAÇÃO BÁSICA	15.972.344,50	10.475.800,00	3.117.943,27	2.882.288,28	0,00
10.1- Educação Infantil	3.707.437,64	2.431.601,40	723.724,70	669.025,39	0,00
10.1.1 - Creche	1.222.495,60	801.799,60	238.641,98	220.605,36	
10.1.2 - Pré-escola	2.484.942,04	1.629.801,80	485.082,72	448.420,04	
10.2- Ensino Fundamental	12.264.906,86	8.044.198,60	2.394.218,57	2.213.262,89	
11- OUTRAS DESPESAS	2.892.000,00	1.646.700,00	432.119,28	395.800,48	0,00
11.1- Educação Infantil	671.279,64	382.225,51	100.301,82	91.871,65	0,00
11.1.1 - Creche	221.348,67	126.035,57	33.073,66	30.293,88	
11.1.2 - Pré-escola	449.930,97	256.189,94	67.228,16	61.577,76	
11.2- Ensino Fundamental	2.220.720,36	1.264.474,49	331.817,46	303.928,83	
12- TOTAL DAS DESPESAS COM RECURSOS DO FUNDEB (10 + 11)	18.864.344,50	12.122.500,00	3.550.062,55	3.278.088,76	0,00

INDICADORES DO FUNDEB						
DESPESAS CUSTEADAS COM RECEITAS DO FUNDEB RECEBIDAS NO EXERCÍCIO	DESPESAS EMPENHADAS Até o Bimestre (d)	DESPESAS LIQUIDADAS Até o Bimestre (e)	DESPESAS PAGAS Até o Bimestre (f)	INSCRITAS EM RESTOS A PAGAR NÃO PROCESSADO (g)	INSCRITAS EM RESTOS A PAGAR PROCESSADO (sem disponibilidade de caixa) (h)	INSCRITAS EM RESTOS A PAGAR NÃO PROCESSADO (i)
13- Total das despesas do FUNDEB com profissionais da Educação Básica	10.475.800,00	3.117.943,27	2.882.288,28			
14- Total das Despesas custeadas com FUNDEB - Impostos e Transferências de Impostos	12.122.500,00	3.550.062,55	3.278.088,76			
15- Total das Despesas custeadas com FUNDEB - Complementação da União - VAAF						
16- Total das Despesas custeadas com FUNDEB - Complementação da União - VAAT						
17- Total das Despesas custeadas com FUNDEB - Complementação da União - VAAT aplicadas na Educação Infantil						
18- Total das Despesas custeadas com FUNDEB - Complementação da União - VAAT aplicadas com Despesa de Capital						

INDICADORES - Art. 212-A, inciso XI e § 3º - Constituição Federal ²	VALOR EXIGIDO (i)	VALOR APLICADO (j)	VALOR CONSIDERADO APÓS DEDUÇÕES (k)	% APLICADO (l)		
19- Mínimo de 70% do FUNDEB na Remuneração dos Profissionais da Educação Básica	13.500.200,00		3.117.943,27	87,27%		
20- Percentual de 50% da Complementação da União ao FUNDEB (VAAT) na Educação Infantil	-			#DIV/0!		
21- Mínimo de 15% da Complementação da União ao FUNDEB - VAAT em Despesas de Capital	-			#DIV/0!		
INDICADOR - Art. 25, § 3º - Lei nº 14.113, de 2020 - (Máximo de 10% de Superávit) ³	VALOR MÁXIMO PERMITIDO (m)	VALOR NÃO APLICADO (n)	VALOR NÃO APLICADO APÓS AJUSTE (o)	% NÃO APLICADO (p)		
22- Total da Receita Recebida e não Aplicada no Exercício	357264,41		22.581,58	0,63%		
INDICADOR - Art.25, § 3º - Lei nº 14.113, de 2020 - (Aplicação do Superávit de Exercício Anterior) ³	VALOR DE SUPERÁVIT PERMITIDO NO EXERCÍCIO ANTERIOR (q)	VALOR NÃO APLICADO NO EXERCÍCIO ANTERIOR (r)	VALOR DE SUPERÁVIT APLICADO ATÉ O PRIMEIRO QUADRIMESTRE (s)	VALOR APLICADO ATÉ O PRIMEIRO QUADRIMESTRE QUA INTEGRARÁ O LIMITE CONSTITUCIONAL (t)	VALOR APLICADO APÓS O PRIMEIRO QUADRIMESTRE (u)	VALOR NÃO APLICADO (v)
23- Total das Despesas custeadas com Superávit do FUNDEB	400.634,84	400.634,84	400.634,84	400.634,84	400.634,84	400.634,84
23.1- Total das Despesas custeadas com FUNDEB - Impostos e Transferências de Impostos	400.634,84	400.634,84	400.634,84	400.634,84	400.634,84	400.634,84
23.2- Total das Despesas custeadas com FUNDEB - Complementação da União (VAAF + VAAT)	0,00	0,00	0,00	0,00	0,00	0,00

DESPESAS COM MANUTENÇÃO E DESENVOLVIMENTO DO ENSINO - MDE CUSTEADAS COM A RECEITA DE IMPOSTOS (EXCETO FUNDEB)					
DESPESAS COM AÇÕES TÍPICAS DE MDE - RECEITAS DE IMPOSTOS - EXCETO FUNDEB (Por Área de Atuação):	DOTAÇÃO ATUALIZADA (c)	DESPESA EMPENHADA	DESPESAS LIQUIDADAS	DESPESA PAGA	INSCRITAS EM RESTOS A PAGAR NÃO PROCESSADO (g)
		Até o Bimestre (d)	Até o Bimestre (e)	Até o Bimestre (f)	
24- EDUCAÇÃO INFANTIL	690.819,17	531.123,69	145.797,28	125.831,24	0,00
24.1- Creche	227.791,67	175.133,46	48.075,40	41.491,77	0,00
24.2- Pré-escola	463.027,50	355.990,23	97.721,88	84.339,47	0,00
25 - ENSINO FUNDAMENTAL	2.285.360,83	1.757.057,91	482.325,04	416.273,60	0,00
26 - TOTAL DAS DESPESAS COM AÇÕES TÍPICAS DE MDE (24+25)	2.976.180,00	2.288.181,60	628.122,32	542.104,84	0,00

APURAÇÃO DAS DESPESAS PARA FINS DE LIMITE CONSTITUCIONAL		VALOR
27- TOTAL DAS DESPESAS DE MDE CUSTEADAS COM RECURSOS DE IMPOSTOS (FUNDEB E RECEITA DE IMPOSTOS) = (L14(d ou e) + L26(d ou e) + L23.1(i))		4.178.184,87
28 (-) RESULTADO LÍQUIDO DAS TRANSFERÊNCIAS DO FUNDEB = (L7)		1.653.215,92
29 (-) RESTOS A PAGAR NÃO PROCESSADOS INSCRITOS NO EXERCÍCIO SEM DISPONIBILIDADE FINANCEIRA DE RECURSOS DO FUNDEB IMPOSTOS ⁴ = (L14h)		0,00
30 (-) RESTOS A PAGAR NÃO PROCESSADOS INSCRITOS NO EXERCÍCIO SEM DISPONIBILIDADE FINANCEIRA DE RECURSOS DE IMPOSTOS ^{4 e 7}		0,00
31 (-) CANCELAMENTO, NO EXERCÍCIO, DE RESTOS A PAGAR INSCRITOS COM DISPONIBILIDADE FINANCEIRA DE RECURSOS DE IMPOSTOS VINCULADOS AO ENSINO = (L34.1(ac) + L34.2(ac))		0,00
32 - TOTAL DAS DESPESAS PARA FINS DE LIMITE (27 - (28 + 29 + 30 + 31))		2.524.968,95

APURAÇÃO DO LIMITE MÍNIMO CONSTITUCIONAL^{2 e 5}	VALOR EXIGIDO (x)	VALOR APLICADO (w)	% APLICADO (y)
33- APLICAÇÃO EM MDE SOBRE A RECEITA RESULTANTE DE IMPOSTOS	2.397.335,89	2.524.968,95	26,33%

RESTOS A PAGAR INSCRITOS EM EXERCÍCIOS ANTERIORES COM DISPONIBILIDADE FINANCEIRA DE RECURSOS DE IMPOSTOS E DO FUNDEB ⁸	SALDO INICIAL (z)	RP LIQUIDADADO (aa)	RP PAGOS (ab)	RP CANCELADOS (ac)	SALDO FINAL (ad)
34 - RESTOS A PAGAR DE DESPESAS COM MDE	1.201.525,34	0,00	280.187,96	0,00	921.337,38
34.1 - Executadas com Recursos de Impostos e Transferência de Impostos	141.558,60	0,00	41.241,11	0,00	100.317,49
34.2 - Executadas com Recursos do FUNDEB - Impostos	1.059.966,74	0,00	238.946,85	0,00	821.019,89
34.3 - Executadas com Recursos do FUNDEB - Complementação da União (VAAT + VAAF)	0,00	0,00	0,00	0,00	0,00

OUTRAS INFORMAÇÕES PARA CONTROLE		
RECEITAS ADICIONAIS PARA FINANCIAMENTO DO ENSINO	PREVISÃO ATUALIZADA (a)	RECEITAS REALIZADAS Até o Bimestre (b)
35- RECEITA DE TRANSFERÊNCIAS DO FNDE (INCLUINDO RENDIMENTOS DE APLICAÇÃO FINANCEIRA)	1.190.000,00	186.942,07
35.1- Salário-Educação	500.000,00	87.086,30
35.2- PDDE	2.000,00	0,00
35.3- PNAE	505.000,00	72.195,20
35.4 - PNATE	178.000,00	27.660,57
35.5- Outras Transferências do FNDE	5.000,00	0,00
36- RECEITA DE TRANSFERÊNCIAS DE CONVÊNIO	0,00	0,00
37- RECEITA DE ROYALTIES DESTINADOS À EDUCAÇÃO	0,00	0,00
38- RECEITA DE OPERAÇÕES DE CRÉDITO VINCULADAS À EDUCAÇÃO	0,00	0,00
39- OUTRAS RECEITAS PARA FINANCIAMENTO DO ENSINO	0,00	0,00
40 - TOTAL DAS RECEITAS ADICIONAIS PARA FINANCIAMENTO DO ENSINO (35 + 36 + 37 + 38+ 39)	1.190.000,00	186.942,07

DESPESAS CUSTEADAS COM RECEITAS ADICIONAIS PARA FINANCIAMENTO DO ENSINO (Por Área de Atuação) ⁶	DOTAÇÃO ATUALIZADA (c)	DESPESAS EMPENHADAS (d)	DESPESAS LIQUIDADAS (e)	DESPESAS PAGAS (f)	INSCRITAS EM RESTOS A PAGAR NÃO PROCESSADOS (g)
41- EDUCAÇÃO INFANTIL	-	-	-	-	-
41.1- Creche	-	-	-	-	-
41.2- Pré-escola	-	-	-	-	-
42- ENSINO FUNDAMENTAL	3.037.943,61	1.919.881,19	126.088,45	107.654,08	-
43- ENSINO MÉDIO	-	-	-	-	-
44- ENSINO SUPERIOR	-	-	-	-	-
45- ENSINO PROFISSIONAL NÃO INTEGRADO AO ENSINO REGULAR	-	-	-	-	-
46- TOTAL DAS DESPESAS CUSTEADAS COM RECEITAS ADICIONAIS PARA FINANCIAMENTO DO ENSINO (41 + 42 + 43 + 44 + 45)	3.037.943,61	1.919.881,19	126.088,45	107.654,08	-
TOTAL GERAL DAS DESPESAS COM EDUCAÇÃO	DOTAÇÃO ATUALIZADA (c)	DESPESAS EMPENHADAS (d)	DESPESAS LIQUIDADAS (e)	DESPESAS PAGAS (f)	INSCRITAS EM RESTOS A PAGAR NÃO PROCESSADOS (g)
47- TOTAL GERAL DAS DESPESAS COM EDUCAÇÃO (12 + 26 + 46)	24.877.968,11	16.030.562,79	4.304.273,32	3.927.847,68	-
47.1- Despesas Correntes	23.109.917,80	15.181.798,03	4.200.718,45	3.861.116,61	-
47.1.1- Pessoal Ativo	20.186.094,50	13.164.333,00	3.951.614,56	3.649.477,11	-
47.1.2- Pessoal Inativo	-	-	-	-	-
47.1.3- Transferências às instituições comunitárias, confessionais ou filantrópicas sem fins lucrativos	-	-	-	-	-
47.1.4- Outras Despesas Correntes	2.923.823,30	2.017.465,03	249.103,89	211.639,50	-
47.2- Despesas de Capital	1.768.050,31	848.764,76	103.554,87	66.731,07	-
47.2.1- Transferências às instituições comunitárias, confessionais ou filantrópicas sem fins lucrativos	-	-	-	-	-
47.2.2- Outras Despesas de Capital	1.768.050,31	848.764,76	103.554,87	66.731,07	-
CONTROLE DA DISPONIBILIDADE FINANCEIRA E CONCILIAÇÃO BANCÁRIA	FUNDEB (ae)		SALÁRIO EDUCAÇÃO (af)		
48- DISPONIBILIDADE FINANCEIRA EM 31 DE DEZEMBRO DE <EXERCÍCIO ANTERIOR>	400.634,84		12.700,23		
49- (+) INGRESSO DE RECURSOS ATÉ O BIMESTRE (orçamentário)	3.572.644,13		87.086,30		
50- (-) PAGAMENTOS EFETUADOS ATÉ O BIMESTRE (orçamentário e restos a pagar)	3.517.035,61		73.911,26		
51- (=) DISPONIBILIDADE FINANCEIRA ATÉ O BIMESTRE	456.243,36		25.875,27		
52- (+) AJUSTES POSITIVOS (RETENÇÕES E OUTROS VALORES EXTRAORÇAMENTÁRIOS)	793.440,73		0,00		
53- (-) AJUSTES NEGATIVOS (OUTROS VALORES EXTRAORÇAMENTÁRIOS)	0,00		2.548,63		
54- (=) SALDO FINANCEIRO CONCILIADO (Saldo Bancário)	1.249.684,09		23.326,64		

FONTE: Sistema: <Sistema: Imaq>, Unidade Responsável: Frei Paulo>, Emissão: <27/05/2021>.

1 SE RESULTADO LÍQUIDO DA TRANSFERÊNCIA (7) > 0 = ACRÉSCIMO RESULTANTE DAS TRANSFERÊNCIAS DO FUNDEB, SE RESULTADO LÍQUIDO DA TRANSFERÊNCIA (7) < 0 = DECRÉSCIMO RESULTANTE DAS TRANSFERÊNCIAS DO FUNDEB

2 Limites mínimos anuais a serem cumpridos no encerramento do exercício.

3 Art. 25, § 3º, Lei 14.113/2020: "Até 10% (dez por cento) dos recursos recebidos à conta dos Fundos, inclusive relativos à complementação da União, nos termos do § 2º do art. 16 desta Lei, poderão ser utilizados no primeiro quadrimestre do exercício imediatamente subsequente, mediante abertura de crédito adicional."

4 Os valores referentes à parcela dos Restos a Pagar inscritos sem disponibilidade financeira vinculada à educação deverão ser informados somente no RREO do último bimestre do exercício.

5 Nos cinco primeiros bimestres do exercício o acompanhamento será feito com base na despesa liquidada. No último bimestre do exercício, o valor deverá corresponder ao total da despesa empenhada.

6 As linhas representam áreas de atuação e não correspondem exatamente às subfunções da Função Educação. As despesas classificadas nas demais subfunções típicas e nas subfunções atípicas deverão ser rateadas para essas áreas de atuação.

7 Valor inscrito em RPNP sem disponibilidade de caixa, que não deve ser considerado na apuração dos indicadores e limites

8 Controle da execução de restos a pagar considerados no cumprimento do limite mínimo dos exercícios anteriores.


ANDERSON MENEZES
PREFEITO MUNICIPAL


VIRGÍLIO DE OLIVEIRA LIMA NETO
CONTADOR CRC/SE Nº 6.076


EMERSON CARLOS DANTAS DOS SANTOS
SECRETÁRIO DA FAZENDA


REGINALDO ALVES DANTAS SOUZA
SECRETÁRIO DE CONTROLE INTERNO

MUNICÍPIO DE FREI PAULO
RELATÓRIO RESUMIDO DA EXECUÇÃO ORÇAMENTÁRIA
DEMONSTRATIVO DAS RECEITAS DE OPERAÇÕES DE CRÉDITO E DESPESAS DE CAPITAL
ORÇAMENTOS FISCAL E DA SEGURIDADE SOCIAL
PERÍODO DE REFERÊNCIA: DE MARÇO Á ABRIL DE 2021

RREO – ANEXO 9 (LRF, art.53, § 1º, inciso I)

Em Reais

<u>RECEITAS</u>	PREVISÃO ATUALIZADA (a)	RECEITA (b)	SALDO NÃO REALIZADO (c) = (a - b)
RECEITAS DE OPERAÇÕES DE CREDITO (I)	-	-	-

<u>DESPESA</u>	DOTAÇÃO ATUALIZADA (d)	DESPESAS EMPENHADAS (e)	SALDO NÃO EXECUTADO (f) = (d - e)
DESPESAS DE CAPITAL	-	-	-
Investimento	-	-	-
Inversões Financeiras	-	-	-
Amortização da Dívida	-	-	-
(-) Incentivos Fiscais a Contribuinte	-	-	-
(-) Incentivos Fiscais a Contribuinte por	-	-	-
DESPESA DE CAPITAL LÍQUIDA (II)	-	-	-

SEM MOVIMENTO

FONTE: Sistema: <Sistema: Imaq>, Unidade Responsável: Frei Paulo>, Emissão: <27/05/2021>.

Notas:

¹ Operações de Crédito descritas na CF, art. 167, inciso III


ANDERSON MENEZES


VIRGILIO DE OLIVEIRA LIMA NETO
CONTADOR CRC/SE Nº 6.076


EMERSON CARLOS DANTAS DO SANTOS


DEGINALDO ALVES DANTAS SOUZA
SECRETÁRIO DE CONTROLE INTERNO

MUNICÍPIO DE FREI PAULO
 RELATÓRIO RESUMIDO DA EXECUÇÃO ORÇAMENTÁRIA
DEMONSTRATIVO DA PROJEÇÃO ATUARIAL DO REGIME PRÓPRIO DE PREVIDÊNCIA DOS SERVIDORES
 ORÇAMENTO DA SEGURIDADE SOCIAL
 PERÍODO DE REFERÊNCIA: DE MARÇO Á ABRIL DE 2021

RREO – ANEXO 10 (LRF, art. 53, § 1º, inciso II)

Em Reais


EXERCÍCIO	RECEITAS PREVIDENCIÁRIAS (a)	DESPESAS PREVIDENCIÁRIAS (b)	RESULTADO PREVIDENCIÁRIO (c) = (a - b)	SALDO FINANCEIRO DO EXERCÍCIO (d) = ("d" exerc. Anterior) + (c)
SEM MOVIMENTO				

FONTE: Sistema: <Sistema: Imaq>, Unidade Responsável: Frei Paulo>, Emissão: <27/05/2021>.

1 Projeção atuarial elaborada em <DATA DA AVALIAÇÃO> e oficialmente enviada para o Ministério da Previdência Social – MPS.



 ANDERSON MENEZES
 PREFEITO MUNICIPAL



 VIRGILIO DE OLIVEIRA LIMA NETO
 CONTADOR CRC/SE Nº 6.076



 EMERSON CARLOS DANTAS DO SANTOS
 SECRETÁRIO DA FAZENDA



 DEGINALDO ALVES DANTAS SOUZA
 SECRETÁRIO DE CONTROLE INTERNO

MUNICÍPIO DE FREI PAULO
RELATÓRIO RESUMIDO DA EXECUÇÃO ORÇAMENTÁRIA
DEMONSTRATIVO DA RECEITA DE ALIENAÇÃO DE ATIVOS E APLICAÇÃO DOS RECURSOS
ORÇAMENTOS FISCAL E DA SEGURIDADE SOCIAL
PERÍODO DE REFERÊNCIA: DE MARÇO À ABRIL DE 2021


RREO – ANEXO 11 (LRF, art. 53, § 1º, inciso III)

Em Reais

RECEITAS	PREVISÃO ATUALIZADA (a)	RECEITAS REALIZADAS				SALDO (c) = (a-b)	
RECEITAS DE ALIENAÇÃO DE ATIVOS (I) Receita de Alienação de Bens Móveis Receita de Alienação de Bens Imóveis							
DESPESAS	DOTAÇÃO ATUALIZADA	DESPESAS EMPENHADAS	DESPESAS LIQUIDADAS	DESPESAS PAGAS	DESPESAS INSCRITAS EM RESTOS A PAGAR NÃO PROCESSADOS	PAGAMENTO DE RESTOS A PAGAR	SALDO (h) = (d-e)
APLICAÇÃO DOS RECURSOS DA ALIENAÇÃO DE ATIVOS (II) Despesas de Capital Investimentos Inversões Financeiras Amortização da Dívida Despesas Correntes dos Regimes de Previdência Regime Próprio dos Servidores Públicos							
SALDO FINANCEIRO A APLICAR	<EXERCÍCIO ANTERIOR> (i)	<EXERCÍCIO> (j) = (Ib - (IIIf+ IIg))				SALDO ATUAL (k) = (IIIi + IIIj)	
VALOR (III)							


SEM MOVIMENTO

FONTE: Sistema: <Sistema: Imaq>, Unidade Responsável: Frei Paulo>, Emissão: <27/05/2021>.


ANDERSON MENEZES
PREFEITO MUNICIPAL


EMERSON CARLOS DANTAS DO SANTOS
SECRETÁRIO DA FAZENDA


DEGINALDO ALVES DANTAS SOUZA
SECRETÁRIO DE CONTROLE INTERNO


VIRGILIO DE OLIVEIRA LIMA NETO
CONTADOR CRC/SE Nº 6.076

MUNICÍPIO DE FREI PAULO
RELATÓRIO RESUMIDO DA EXECUÇÃO ORÇAMENTÁRIA
DEMONSTRATIVO DAS RECEITAS E DESPESAS COM AÇÕES E SERVIÇOS PÚBLICOS DE SAÚDE
ORÇAMENTOS FISCAL E DA SEGURIDADE SOCIAL
PERÍODO DE REFERÊNCIA: DE MARÇO Á ABRIL DE 2021

RREO - ANEXO 12 (LC 141/2012, art. 35)

RS 1,00

RECEITAS RESULTANTES DE IMPOSTOS E TRANSFERÊNCIAS CONSTITUCIONAIS E LEGAIS	PREVISÃO INICIAL	PREVISÃO ATUALIZADA (a)	RECEITAS REALIZADAS						
			Até o Bimestre (b)	% (b/a)x100					
RECEITA DE IMPOSTOS (I)	3.206.000,00	3.206.000,00	719.969,92	22,46%					
Receita Resultante do Imposto Predial e Territorial Urbano - IPTU	102.000,00	102.000,00	49.825,11	48,85%					
IPTU	100.000,00	100.000,00	49.825,11	49,83%					
Multas, Juros de Mora, Dívida Ativa e Outros Encargos - IPTU	2.000,00	2.000,00	0,00	0,00%					
Receita Resultante do Imposto sobre Transmissão Inter Vivos - ITBI	1.202.000,00	1.202.000,00	101.734,04	8,46%					
ITBI	1.200.000,00	1.200.000,00	101.734,04	8,48%					
Multas, Juros de Mora, Dívida Ativa e Outros Encargos - ITBI	2.000,00	2.000,00	0,00	0,00%					
Receita Resultante do Imposto sobre Serviço de Qualquer Natureza - ISS	1.002.000,00	1.002.000,00	160.654,41	16,03%					
ISS	1.000.000,00	1.000.000,00	160.654,41	16,07%					
Multas, Juros de Mora, Dívida Ativa e Outros Encargos - ISS	2.000,00	2.000,00	0,00	0,00%					
Receita Resultante do Imposto sobre Renda e Proventos de Qualquer Natureza Retido na Fonte - IRRF	900.000,00	900.000,00	407.756,36	45,31%					
RECEITA DE TRANSFERÊNCIAS CONSTITUCIONAIS E LEGAIS (II)	23.335.000,00	23.335.000,00	8.869.373,64	38,01%					
Cota-Parte FPM	16.000.000,00	16.000.000,00	6.119.099,77	38,24%					
Cota-Parte ITR	20.000,00	20.000,00	1.854,39	9,27%					
Cota-Parte IPVA	500.000,00	500.000,00	279.189,39	55,84%					
Cota-Parte ICMS	6.800.000,00	6.800.000,00	2.468.182,39	36,30%					
Cota-Parte IPI-Exportação	5.000,00	5.000,00	1.047,70	20,95%					
Compensação Financeira Provenientes de Impostos e Transferências Constitucionais	10.000,00	10.000,00	0,00	0,00%					
Desoneração ICMS - LC 87/1996	10.000,00	10.000,00	0,00	0,00%					
Outras	0,00	0,00	0,00	#DIV/0!					
TOTAL DAS RECEITAS RESULTANTES DE IMPOSTOS E TRANSFERÊNCIAS CONSTITUCIONAIS E LEGAIS - (III) = (I) + (II)	26.541.000,00	26.541.000,00	9.589.343,56	36,13%					
DESPESAS COM AÇÕES E SERVIÇOS PÚBLICOS DE SAÚDE (ASPS) - POR SUBFUNÇÃO E CATEGORIA ECONÔMICA	DOTAÇÃO INICIAL	DOTAÇÃO ATUALIZADA (c)	DESPESAS EMPENHADAS		DESPESAS LIQUIDADAS		DESPESAS PAGAS		Inscritas em Restos a Pagar não Processados (g)
			Até o Bimestre (d)	% (d/c) x 100	Até o Bimestre (e)	% (e/c) x 100	Até o Bimestre (f)	% (f/c) x 100	
ATENÇÃO BÁSICA (IV)	6.545.000,00	5.912.920,00	2.388.418,95	40,39%	1.174.843,40	0,198690901	1.002.145,24	0,169483984	1.213.575,55
Despesa Corrente	6.525.000,00	5.892.920,00	2.388.418,95	40,53%	1.174.843,40	0,199365238	1.002.145,24	0,170059196	1.213.575,55
Despesa de Capital	20.000,00	20.000,00	0,00	0,00%	0,00	0	0,00	0	0,00
ASSISTÊNCIA HOSPITALAR E AMBULATORIAL (V)	3.500,00	3.500,00	0,00	0,00%	0,00	0	0,00	0	0,00
Despesa Corrente	2.500,00	2.500,00	0,00	0,00%	0,00	0	0,00	0	0,00
Despesa de Capital	1.000,00	1.000,00	0,00	0,00%	0,00	0	0,00	0	0,00
SUORTE PROFILÁTICO E TERAPÊUTICO (VI)	400.000,00	400.000,00	159.536,87	39,88%	159.536,87	0,398842175	100.623,15	0,251557875	0,00
Despesa Corrente	400.000,00	400.000,00	159.536,87	39,88%	159.536,87	0,398842175	100.623,15	0,251557875	0,00
Despesa de Capital	0,00	0,00	0,00	#DIV/0!	0,00	#DIV/0!	0,00	#DIV/0!	0,00
VIGILÂNCIA SANITÁRIA (VII)	21.000,00	21.000,00	0,00	0,00%	0,00	0	0,00	0	0,00
Despesa Corrente	10.500,00	10.500,00	0,00	0,00%	0,00	0	0,00	0	0,00
Despesa de Capital	10.500,00	10.500,00	0,00	0,00%	0,00	0	0,00	0	0,00
VIGILÂNCIA EPIDEMIOLÓGICA (VIII)	58.000,00	58.000,00	0,00	0,00%	0,00	0	0,00	0	0,00
Despesa Corrente	57.000,00	57.000,00	0,00	0,00%	0,00	0	0,00	0	0,00
Despesa de Capital	1.000,00	1.000,00	0,00	0,00%	0,00	0	0,00	0	0,00
ALIMENTAÇÃO E NUTRIÇÃO (IX)	0,00	0,00	0,00	#DIV/0!	0,00	#DIV/0!	0,00	#DIV/0!	0,00
Despesa Corrente	0,00	0,00	0,00	#DIV/0!	0,00	#DIV/0!	0,00	#DIV/0!	0,00
Despesa de Capital	0,00	0,00	0,00	#DIV/0!	0,00	#DIV/0!	0,00	#DIV/0!	0,00
OUTRAS SUBFUNÇÕES (X)	138.050,00	154.750,00	63.145,20	40,80%	34.460,20	0,222683037	0,00	0	28.685,00
Despesa Corrente	16.950,00	16.950,00	0,00	0,00%	0,00	0	0,00	0	0,00
Despesa de Capital	121.100,00	137.800,00	63.145,20	45,82%	34.460,20	0,25007402	0,00	0	28.685,00
TOTAL DAS DESPESAS COM SAÚDE (XI) = (IV+V+VI+VII+VIII+IX+X)	7.165.550,00	6.550.170,00	2.611.101,02	39,86%	1.368.840,47	0,208977854	1.102.768,39	0,168357217	1.242.260,55

APURAÇÃO DO CUMPRIMENTO DO LIMITE MÍNIMO PARA APLICAÇÃO EM ASPS	DESPESA EMPENHADA (d)	DESPESA LIQUIDADADA (e)	DESPESA PAGA (f)
TOTAL DAS DESPESAS COM ASPS (XII) = (XI)	2.611.101,02	1.368.840,47	1.102.768,39
(-) Restos a Pagar Não Processados Inscritos Indevidamente no Exercício sem Disponibilidade Financeira (XIII)	0,00	0,00	0,00
(-) Despesas Custeadas com Recursos Vinculados à Parcela do Percentual Mínimo que não foi Aplicada em Exercícios Anteriores (XIV)	0,00	0,00	0,00
(-) Despesas Custeadas com Disponibilidade de Caixa Vinculada aos Restos a Pagar Cancelados (XV)	0,00	0,00	0,00
(=) VALOR APLICADO EM ASPS (XVI) = (XII - XIII - XIV - XV)	2.611.101,02	1.368.840,47	1.102.768,39
Despesa Mínima a ser Aplicada em ASPS (XVII) = (III) x 15% (LC 141/2012)			1.438.401,53
Despesa Mínima a ser Aplicada em ASPS (XVII) = (III) x % (Lei Orgânica Municipal)			
Diferença entre o Valor Aplicado e a Despesa Mínima a ser Aplicada (XVIII) = (XVI (d ou e) - XVII)			-69.561,06
Limite não Cumprido (XIX) = (XVIII) (Quando valor for inferior a zero)	-69.561,06		
PERCENTUAL DA RECEITA DE IMPOSTOS E TRANSFERÊNCIAS CONSTITUCIONAIS E LEGAIS APLICADO EM ASPS (XVI / III)* 100 (mínimo de 15% conforme LC nº 141/2012 ou % da Lei Orgânica Municipal)	27,23%	14,27%	

CONTROLE DO VALOR REFERENTE AO PERCENTUAL MÍNIMO NÃO CUMPRIDO EM EXERCÍCIOS ANTERIORES PARA FINS DE APLICAÇÃO DOS RECURSOS VINCULADOS CONFORME ARTIGOS 25 E 26 DA LC 141/2012	LIMITE NÃO CUMPRIDO					
	Saldo Inicial (exercício atual) (h)	Despesas Custeadas no Exercício de Referência				Saldo Final (não aplicado) ¹ (l) = (h - (i ou j))
		Empenhada (i)	Liquidada (j)	Paga (k)		
Diferença de limite não cumprido em 2020 (saldo final = XIXd)						-
Diferença de limite não cumprido em 2019 (saldo inicial igual ao saldo final do demonstrativo do exercício anterior)						-
Diferença de limite não cumprido em Exercícios Anteriores (saldo inicial igual ao saldo final do demonstrativo do exercício anterior)						-
TOTAL DA DIFERENÇA DE LIMITE NÃO CUMPRIDO EM EXERCÍCIOS ANTERIORES (XX)	-	-	-	-	-	-

EXECUÇÃO DE RESTOS A PAGAR										
Exercício do Empenho ²	Valor Mínimo para Aplicação em ASPS (m)	Valor Aplicado em ASPS no Exercício (n)	Valor Aplicado além do Limite Mínimo (o)=(n-m), se < 0, então (o) = 0	Total Inscrito em RP no exercício (p)	RPNP Inscritos Indevidamente no Exercício sem Disponibilidade Financeira (q)=(XIII d)	Valor Inscrito em RP considerado no Limite (r)=(p-(o+q)), se < 0, então (r) = 0	Total de RP pagos (s)	Total de RP a pagar (t)	Total de RP Cancelados ou Prescritos (u)	Diferença entre o valor aplicado além do limite e o total de RP cancelado (v) = ((o + q) - u)
Empenhos de 2021 (regra nova)	1.438.401,53	1.368.840,47	0,00		0,00	0,00				0,00
Empenhos de 2020 (regra nova)	3.414.337,62	3.626.864,40	212.526,78	114.911,13	0,00	-97.615,65	111.304,94	3.606,19		212.526,78
Empenhos de 2019 (regra nova)	3.477.233,10	3.936.837,84	459.604,74	3.637,79	0,00	-455.966,95		3.637,79		459.604,74
Empenhos de 2018	3.587.233,10	3.927.149,53	339.916,43	84.990,50	0,00	-254.925,93		84.990,50		339.916,43
Empenhos de 2017	2.947.627,45	3.517.825,22	570.197,77	0,00	0,00	-570.197,77		0,00		570.197,77
TOTAL DOS RESTOS A PAGAR CANCELADOS OU PRESCRITOS ATÉ O FINAL DO EXERCÍCIO ATUAL QUE AFETARAM O CUMPRIMENTO DO LIMITE (XXI) (soma dos saldos negativos da coluna "v")										0,00
TOTAL DOS RESTOS A PAGAR CANCELADOS OU PRESCRITOS ATÉ O FINAL DO EXERCÍCIO ANTERIOR QUE AFETARAM O CUMPRIMENTO DO LIMITE (XXII) (valor informado no demonstrativo do exercício anterior)										
TOTAL DOS RESTOS A PAGAR CANCELADOS OU PRESCRITOS NO EXERCÍCIO ATUAL QUE AFETARAM O CUMPRIMENTO DO LIMITE (XXIII) = (XXI - XXII) (Artigo 24 § 1º e 2º da LC 141/2012)										0,00

CONTROLE DOS RESTOS A PAGAR CANCELADOS OU PRESCRITOS PARA FINS DE APLICAÇÃO DA DISPONIBILIDADE DE CAIXA CONFORME ARTIGO 24, §1º E 2º DA LC 141/2012	RESTOS A PAGAR CANCELADOS OU PRESCRITOS				
	Saldo Inicial (w)	Despesas custeadas no exercício de referência			Saldo Final (não aplicado) (aa) = (w - (x ou y)) ¹
		Empenhada (x)	Liquidada (y)	Paga (z)	
Restos a pagar cancelados ou prescritos em 2020 a serem compensados (XXIV) (saldo inicial = XXIII)					0,00
Restos a pagar cancelados ou prescritos em 2019 a serem compensados (XXV) (saldo inicial igual ao saldo final do demonstrativo do exercício anterior)					0,00
Restos a pagar cancelados ou prescritos em exercícios anteriores a serem compensados (XXVI) (saldo inicial igual ao saldo final do demonstrativo do exercício anterior)					0,00
TOTAL DE RESTOS A PAGAR CANCELADOS OU PRESCRITOS A COMPENSAR (XXVII)	0,00	0,00	0,00	0,00	0,00

RECEITAS ADICIONAIS PARA O FINANCIAMENTO DA SAÚDE NÃO COMPUTADAS NO CÁLCULO DO MÍNIMO	PREVISÃO INICIAL	PREVISÃO ATUALIZADA (a)	RECEITAS REALIZADAS	
			Até o Bimestre (b)	% (b/a)x100
RECEITAS DE TRANSFERÊNCIAS PARA A SAÚDE (XXVIII)	0,00	0,00	1.397.288,53	#DIV/0!
Provenientes da União	0,00	0,00	1.397.288,53	#DIV/0!
Provenientes dos Estados	0,00	0,00	0,00	#DIV/0!
Provenientes de Outros Municípios	0,00	0,00	0,00	#DIV/0!
RECEITA DE OPERAÇÕES DE CRÉDITO INTERNAS E EXTERNAS VINCULADAS A SAÚDE (XXIX)	0,00	0,00	0,00	#DIV/0!
OUTRAS RECEITAS (XXX)	0,00	0,00	6.212,12	#DIV/0!
TOTAL DE RECEITAS ADICIONAIS PARA FINANCIAMENTO DA SAÚDE (XXXI) = (XXVIII + XXIX + XXX)	0,00	0,00	1.403.500,65	#DIV/0!

DESPESAS COM SAÚDE NÃO COMPUTADAS NO CÁLCULO DO MÍNIMO									
DESPESAS COM SAÚDE POR SUBFUNÇÕES E CATEGORIA ECONÔMICA NÃO COMPUTADAS NO CÁLCULO DO MÍNIMO	DOTAÇÃO INICIAL	DOTAÇÃO ATUALIZADA (c)	DESPESAS EMPENHADAS		DESPESAS LIQUIDADAS		DESPESAS PAGAS		Inscritas em Restos a Pagar não Processados (ca)
			Até o Bimestre (d)	% (d/c) x 100	Até o Bimestre (e)	% (e/c) x 100	Até o Bimestre (f)	% (f/c) x 100	
ATENÇÃO BÁSICA (XXXII)	4.355.500,00	4.366.280,00	2.327.250,65	53,30%	1.051.435,54	24,08%	945.677,20	21,66%	
Despesa Corrente	4.178.500,00	4.189.280,00	2.327.250,65	55,55%	1.051.435,54	25,10%	945.677,20	22,57%	
Despesa de Capital	177.000,00	177.000,00	0,00	0,00%	0,00	0,00%	0,00	0,00%	
ASSISTÊNCIA HOSPITALAR E AMBULATORIAL (XXXIII)	1.264.000,00	1.254.000,00	386.541,89	30,82%	209.280,35	16,69%	176.977,97	14,11%	
Despesa Corrente	961.500,00	951.500,00	386.541,89	40,62%	209.280,35	21,99%	176.977,97	18,60%	
Despesa de Capital	302.500,00	302.500,00	0,00	0,00%	0,00	0,00%	0,00	0,00%	
SUORTE PROFILÁTICO E TERAPÊUTICO (XXXIV)	850.000,00	850.000,00	324.512,28	38,18%	162.965,44	19,17%	7.926,70	0,93%	
Despesa Corrente	850.000,00	850.000,00	324.512,28	38,18%	162.965,44	19,17%	7.926,70	0,93%	
Despesa de Capital	0,00	0,00	0,00	#DIV/0!	0,00	#DIV/0!	0,00	#DIV/0!	
VIGILÂNCIA SANITÁRIA (XXXV)	11.500,00	11.500,00	0,00	0,00%	0,00	0,00%	0,00	0,00%	
Despesa Corrente	9.500,00	9.500,00	0,00	0,00%	0,00	0,00%	0,00	0,00%	
Despesa de Capital	2.000,00	2.000,00	0,00	0,00%	0,00	0,00%	0,00	0,00%	
VIGILÂNCIA EPIDEMIOLÓGICA (XXXVI)	422.000,00	422.000,00	278.145,54	65,91%	98.964,12	23,45%	98.964,12	23,45%	
Despesa Corrente	421.000,00	421.000,00	278.145,54	66,07%	98.964,12	23,51%	98.964,12	23,51%	
Despesa de Capital	1.000,00	1.000,00	0,00	0,00%	0,00	0,00%	0,00	0,00%	
ALIMENTAÇÃO E NUTRIÇÃO (XXXVII)	0,00	0,00	0,00	#DIV/0!	0,00	#DIV/0!	0,00	#DIV/0!	
Despesa Corrente	0,00	0,00	0,00	#DIV/0!	0,00	#DIV/0!	0,00	#DIV/0!	
Despesa de Capital	0,00	0,00	0,00	#DIV/0!	0,00	#DIV/0!	0,00	#DIV/0!	
OUTRAS SUBFUNÇÕES (XXXVIII)	577.600,00	1.192.200,00	748.645,64	62,80%	523.202,81	43,89%	428.097,91	35,91%	
Despesa Corrente	574.700,00	1.189.300,00	748.645,64	62,95%	523.202,81	43,99%	428.097,91	36,00%	
Despesa de Capital	2.900,00	2.900,00	0,00	0,00%	0,00	0,00%	0,00	0,00%	
TOTAL DAS DESPESAS NÃO COMPUTADAS NO CÁLCULO DO MÍNIMO (XXXIX) = (XXXII + XXXIII + XXXIV + XXXV + XXXVI + XXXVII + XXXVIII)	7.480.600,00	8.095.980,00	4.065.096,00	50,21%	2.045.848,26	25,27%	1.657.643,90	20,47%	2.819.247,74

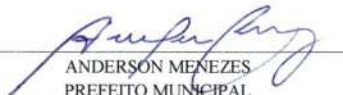
DESPESAS TOTAIS COM SAÚDE EXECUTADAS COM COM RECURSOS PRÓPRIOS E COM RECURSOS TRANSFERIDOS DE OUTROS ENTES	DOTAÇÃO INICIAL	DOTAÇÃO ATUALIZADA (c)	DESPESA EMPENHADAS		DESPESAS LIQUIDADAS		DESPESAS PAGAS		Inscritas em Restos a Pagar não Processados (g)
			Até o Bimestre (d)	% (d/c) x 100	Até o Bimestre (e)	% (e/c) x 100	Até o Bimestre (f)	% (f/c) x 100	
ATENÇÃO BÁSICA (XL) = (IV + XXXII)	10.900.500,00	10.279.200,00	4.715.669,60	45,88%	2.226.278,94	21,66%	1.947.822,44	18,95%	2.489.390,66
ASSISTÊNCIA HOSPITALAR E AMBULATORIAL (XLI) = (V + XXXIII)	1.267.500,00	1.257.500,00	386.541,89	30,74%	209.280,35	16,64%	176.977,97	14,07%	177.261,54
SUORTE PROFILÁTICO E TERAPÊUTICO (XLII) = (VI + XXXIV)	1.250.000,00	1.250.000,00	484.049,15	38,72%	322.502,31	25,80%	108.549,85	8,68%	161.546,84
VIGILÂNCIA SANITÁRIA (XLIII) = (VII + XXXV)	32.500,00	32.500,00	0,00	0,00%	0,00	0,00%	0,00	0,00%	0,00
VIGILÂNCIA EPIDEMIOLÓGICA (XLIV) = (VIII + XXXVI)	480.000,00	480.000,00	278.145,54	57,95%	98.964,12	20,62%	98.964,12	20,62%	179.181,42
ALIMENTAÇÃO E NUTRIÇÃO (XLV) = (XIX + XXXVII)	0,00	0,00	0,00	#DIV/0!	0,00	#DIV/0!	0,00	#DIV/0!	0,00
OUTRAS SUBFUNÇÕES (XLVI) = (X + XXXVIII)	715.650,00	1.346.950,00	811.790,84	60,27%	557.663,01	41,40%	428.097,91	31,78%	254.127,83
TOTAL DAS DESPESAS COM SAÚDE (XLVII) = (XI + XXXIX)	14.646.150,00	14.646.150,00	6.676.197,02	45,58%	3.414.688,73	23,31%	2.760.412,29	18,85%	3.261.508,29
(-) Despesas executadas com recursos provenientes das transferências de recursos de outros entes ³	7.480.600,00	8.095.980,00	4.065.096,00	0,50	2.045.848,26	0,25	1.657.643,90	0,20	2.019.247,74
TOTAL DAS DESPESAS EXECUTADAS COM RECURSOS PRÓPRIOS (XLVIII)	7.165.550,00	6.550.170,00	2.611.101,02	39,86%	1.368.840,47	20,90%	1.102.768,39	16,84%	1.242.260,55

FONTE: Sistema: <Sistema: Imaq>, Unidade Responsável: Frei Paulo>, Emissão: <27/05/2021>.

¹ Nos cinco primeiros bimestres do exercício, o acompanhamento será feito com base na despesa liquidada. No último bimestre do exercício, o valor deverá corresponder ao total da despesa empenhada.

² Até o exercício de 2018, o controle da execução dos restos a pagar considerava apenas os valores dos restos a pagar não processados (regra antiga). A partir do exercício de 2019, o controle da execução dos restos a pagar considera os restos a pagar processados e não processados (regra nova).

³ Essas despesas são consideradas executadas pelo ente transferidor.


ANDERSON MENEZES
PREFEITO MUNICIPAL


VIRGILIO DE OLIVEIRA LIMA NETO
CONTADOR CRC/SE Nº 6.076


EMERSON CARLOS DANTAS DO SANTOS
SECRETÁRIO DA FAZENDA


DEGINALDO ALVES DANTAS SOUZA
SECRETÁRIO DE CONTROLE INTERNO

MUNICÍPIO DE FREI PAULO
 RELATÓRIO RESUMIDO DA EXECUÇÃO ORÇAMENTÁRIA
DEMONSTRATIVO DAS PARCERIAS PÚBLICO-PRIVADAS
 ORÇAMENTOS FISCAL E DA SEGURIDADE SOCIAL
 PERÍODO DE REFERÊNCIA: DE MARÇO À ABRIL DE 2021

RREO - Anexo 13 (Lei nº 11.079, de 30.12.2004, arts. 22, 25 e 28)

Em Reais

ESPECIFICAÇÃO	SALDO TOTAL EM 31 DE DEZEMBRO DO EXERCÍCIO ANTERIOR	REGISTROS EFETUADOS EM <EXERCÍCIO>	
		No bimestre	Até o bimestre
TOTAL DE ATIVOS			
Ativos Constituídos na SPE			
TOTAL DE PASSIVOS			
Obrigações decorrentes de Ativos Constituídos pela Provisões de PPP			
Outros Passivos			
ATOS POTENCIAIS PASSIVOS			
Obrigações Contratuais			
Riscos Não Provisionados			
Garantias Concedidas			
Outros Passivos Contingentes			

SEM MOVIMENTO

DESPESAS DE PPP	EXERCÍCI ANTERIOR	EXERCÍCI CORRENT E (EC)	<EC +	<EC + 2>	<EC + 3>	<EC + 4>	<EC + 5>	<EC + 6>	<EC + 7>	<EC + 8>	<EC + 9>
Do Ente Federado											
Das Estatais Não-Dependentes											
TOTAL DAS DESPESAS											
RECEITA CORRENTE LÍQUIDA (RCL)											
TOTAL DAS DESPESAS / RCL (%)											

SEM MOVIMENTO

Nota:

FONTE: Sistema: <Sistema: Imaq>, Unidade Responsável: Frei Paulo>, Emissão: <27/05/2021>.


 ANDERSON MENEZES
 PREFEITO MUNICIPAL


 EMERSON CARLOS DANTAS DO SANTOS
 SECRETÁRIO DA FAZENDA


 VIRGILIO DE OLIVEIRA LIMA NETO
 CONTADOR CRC/SE Nº 6.076


 REGINALDO ALVES DANTAS SOUZA
 SECRETÁRIO DE CONTROLE INTERNO

MUNICÍPIO DE FREI PAULO
DEMONSTRATIVO SIMPLIFICADO DO RELATÓRIO RESUMIDO DA EXECUÇÃO ORÇAMENTÁRIA
 ORÇAMENTOS FISCAL E DA SEGURIDADE SOCIAL
 PERÍODO DE REFERÊNCIA: DE MARÇO Á ABRIL DE 2021

RREO - Anexo XIV (LRF, Art. 48)

BALANÇO ORÇAMENTÁRIO	Até o Bimestre
RECEITAS	
Previsão Inicial	68.000.000,00
Previsão Atualizada	68.000.000,00
Receitas Realizadas	14.008.983,64
Déficit Orçamentário	23.446.787,57
Saldos de Exercícios Anteriores (Utilizados para Créditos Adicionais)	
DESPESAS	
Dotação Inicial	68.000.000,00
Créditos Adicionais	0,00
Dotação Atualizada	68.000.000,00
Despesas Empenhadas	37.455.771,21
Despesas Liquidadas	13.633.943,56
Despesas Pagas	11.777.407,70
Superávit Orçamentário	-23.446.787,57
DESPESAS POR FUNÇÃO/SUBFUNÇÃO	Até o Bimestre
Despesas Empenhadas	37.455.771,21
Despesas Liquidadas	13.633.943,56
RECEITA CORRENTE LÍQUIDA - RCL	Até o Bimestre
Receita Corrente Líquida	42.649.025,61
Receita Corrente Líquida Ajustada para Cálculo dos Limites de Endividamento	41.308.389,37
Receita Corrente Líquida Ajustada para Cálculo dos Limites de de Despesa com Pessoal	41.308.389,37
RECEITAS E DESPESAS DOS REGIMES DE PREVIDÊNCIA	Até o Bimestre
Fundo em Capitalização (PLANO PREVIDENCIÁRIO)	
Receitas Previdenciárias Realizadas	
Despesas Previdenciárias Empenhadas	
Despesas Previdenciárias Liquidadas	
Resultado Previdenciário	
Fundo em Repartição (PLANO FINANCEIRO)	
Receitas Previdenciárias Realizadas	
Despesas Previdenciárias Empenhadas	
Despesas Previdenciárias Liquidadas	
Resultado Previdenciário	

RESULTADOS NOMINAL E PRIMÁRIO	Meta Fixada no Anexo de Metas Fiscais da LDO (a)	Resultado Apurado Até o Bimestre (b)	% em Relação à Meta (b/a)	
Resultado Nominal - Acima da Linha	-	1.565.253,14	#DIV/0!	
Resultado Primário - Acima da Linha	-	1.649.813,34	#DIV/0!	

RESTOS A PAGAR A PAGAR POR PODER E MINISTÉRIO PÚBLICO	Inscrição	Cancelamento Até o Bimestre	Pagamento até o Bimestre	Saldo a Pagar
RESTOS A PAGAR PROCESSADOS	3.918.118,78	-	1.830.344,32	2.087.774,46
Poder Executivo	3.918.118,78	-	1.830.344,32	2.087.774,46
Poder Legislativo	-	-	-	-
Poder Judiciário	-	-	-	-
Ministério Público	-	-	-	-
RESTOS A PAGAR NÃO-PROCESSADOS	5.227.141,46	-	337.713,52	4.889.427,94
Poder Executivo	5.227.141,46	-	337.713,52	4.889.427,94
Poder Legislativo	-	-	-	-
Poder Judiciário	-	-	-	-
Ministério Público	-	-	-	-
TOTAL	9.145.260,24	-	2.168.057,84	6.977.202,40

DESPESAS COM MANUTENÇÃO E DESENVOLVIMENTO DO ENSINO	Valor Apurado Até o Bimestre	Limites Constitucionais Anuais	
		% Mínimo a Aplicar no Exercício	% Aplicado Até o Bimestre
Mínimo Anual de <18% / 25%> das Receitas de Impostos na Manutenção e Desenvolvimento do Ensino	2.524.968,95	25%	26,33%
Mínimo Anual de 70% do FUNDEB na Remuneração dos Profissionais da Educação Básica	3.117.943,27	70%	87,27%
Percentual de 50% da Complementação da União ao FUNDEB (VAAT) na Educação Infantil			
Mínimo de 15% da Complementação da União ao FUNDEB (VAAT) em Despesas de Capital			

RECEITAS DE OPERAÇÕES DE CRÉDITO E DESPESAS DE CAPITAL	Valor Apurado Até o Bimestre	Saldo não realizado
Receita de Operação de Crédito		
Despesa de Capital Líquida		

PROJEÇÃO ATUARIAL DOS REGIMES DE PREVIDÊNCIA	Exercício	10º Exercício	20º Exercício	35º Exercício
Plano Previdenciário	-	-	-	-
Receitas Previdenciárias (I)				
Despesas Previdenciárias (II)				
Resultado Previdenciário (III) = (I - II)				
Plano Financeiro	-	-	-	-
Receitas Previdenciárias (IV)				
Despesas Previdenciárias (V)				
Resultado Previdenciário (VI) = (IV - V)				

RECEITA DA ALIENAÇÃO DE ATIVOS E APLICAÇÃO DOS RECURSOS	Valor Apurado Até o Bimestre	Saldo a Realizar
Receita de Capital Resultante da Alienação de Ativos		
Aplicação dos Recursos da Alienação de Ativos		

DESPESAS COM AÇÕES E SERVIÇOS PÚBLICOS DE SAÚDE	Valor apurado Até o Bimestre	Limite Constitucional Anual	
		% Mínimo a Aplicar no Exercício	% Aplicado Até o Bimestre
Despesas com Ações e Serviços Públicos de Saúde executadas com recursos de impostos	1.368.840,47	15%	14,27%

DESPESAS DE CARÁTER CONTINUADO DERIVADAS DE PPP	Valor Apurado no Exercício Corrente
Total das Despesas Consideradas para o Limite / RCL (%)	-


 ANDERSON MENEZES
 PREFEITO MUNICIPAL


 VIRGILIO DE OLIVEIRA LIMA NETO
 CONTADOR CRC/SE Nº 6.076


 EMERSON CARLOS DANTAS DO SANTOS
 SECRETÁRIO DA FAZENDA


 DEGINALDO ALVES DANTAS SOUZA
 SECRETÁRIO DE CONTROLE INTERNO