

MUNICÍPIO DE FREI PAULO  
RELATÓRIO RESUMIDO DA EXECUÇÃO ORÇAMENTÁRIA  
BALANÇO ORÇAMENTÁRIO  
ORÇAMENTOS FISCAL E DA SEGURIDADE SOCIAL  
PERÍODO DE REFERÊNCIA: DE JANEIRO A FEVEREIRO DE 2021

RECEITAS	PREVISÃO INICIAL	PREVISÃO ATUALIZADA (a)	RECEITAS REALIZADAS				SALDO (e-c)
			No Bimestre (b)	% (b/a)	Até o Bimestre (c)	% (c/a)	
<b>RECEITAS (EXCETO INTRA-ORÇAMENTÁRIAS) (1)</b>	<b>68.000.000,00</b>	<b>68.000.000,00</b>	<b>6.814.635,13</b>	<b>10%</b>	<b>6.814.635,13</b>	<b>10%</b>	<b>61.185.364,87</b>
<b>RECEITAS CORRENTES</b>	<b>60.987.200,00</b>	<b>60.987.200,00</b>	<b>6.814.635,13</b>	<b>11%</b>	<b>6.814.635,13</b>	<b>11%</b>	<b>54.172.564,87</b>
<b>IMPOSTOS, TAXAS E CONTRIBUIÇÕES DE MELHORIA</b>	<b>3.592.000,00</b>	<b>3.592.000,00</b>	<b>453.683,08</b>	<b>13%</b>	<b>453.683,08</b>	<b>13%</b>	<b>3.138.316,92</b>
Impostos	3.206.000,00	3.206.000,00	418.200,82	13%	418.200,82	13%	2.787.799,18
Taxas	386.000,00	386.000,00	35.482,26	9%	35.482,26	9%	350.517,74
Contribuição de Melhoria	0,00	0,00	0,00	0%	0,00	0%	0,00
<b>RECEITA DE CONTRIBUIÇÕES</b>	<b>2.000,00</b>	<b>2.000,00</b>	<b>0,00</b>	<b>0%</b>	<b>0,00</b>	<b>0%</b>	<b>2.000,00</b>
Contribuições Sociais	0,00	0,00	0,00	0%	0,00	0%	0,00
Contribuições Econômicas	0,00	0,00	0,00	0%	0,00	0%	0,00
Contribuição para Custeio de Iluminação Pública	2.000,00	2.000,00	0,00	0%	0,00	0%	2.000,00
Contribuições para Entidades Privadas	0,00	0,00	0,00	0%	0,00	0%	0,00
<b>RECEITA PATRIMONIAL</b>	<b>147.100,00</b>	<b>147.100,00</b>	<b>5.401,08</b>	<b>4%</b>	<b>5.401,08</b>	<b>4%</b>	<b>141.698,92</b>
Exploração do Patrimônio Imobiliário	0,00	0,00	0,00	0%	0,00	0%	0,00
Valores Mobiliários	147.100,00	147.100,00	5.401,08	4%	5.401,08	4%	141.698,92
Delegação de Serviços Públicos Mediante Concessão	0,00	0,00	0,00	0%	0,00	0%	0,00
Exploração de Recursos Naturais	0,00	0,00	0,00	0%	0,00	0%	0,00
Exploração de Patrimônio Intangível	0,00	0,00	0,00	0%	0,00	0%	0,00
Cessão de Direitos	0,00	0,00	0,00	0%	0,00	0%	0,00
<b>RECEITA AGROPECUÁRIA</b>	<b>0,00</b>	<b>0,00</b>	<b>0,00</b>	<b>0%</b>	<b>0,00</b>	<b>0%</b>	<b>0,00</b>
Outras Receitas Agropecuárias	0,00	0,00	0,00	0%	0,00	0%	0,00
<b>RECEITA INDUSTRIAL</b>	<b>0,00</b>	<b>0,00</b>	<b>0,00</b>	<b>0%</b>	<b>0,00</b>	<b>0%</b>	<b>0,00</b>
Outras Receitas Industriais	0,00	0,00	0,00	0%	0,00	0%	0,00
<b>RECEITA DE SERVIÇOS</b>	<b>12.000,00</b>	<b>12.000,00</b>	<b>0,00</b>	<b>0%</b>	<b>0,00</b>	<b>0%</b>	<b>12.000,00</b>
Serviços Administrativos e Comerciais Gerais	10.000,00	10.000,00	0,00	0%	0,00	0%	10.000,00
Serviços Referente à Navegação e ao Transporte	0,00	0,00	0,00	0%	0,00	0%	0,00
Serviços e Atividades Referentes à Saúde	0,00	0,00	0,00	0%	0,00	0%	0,00
Serviços e Atividades Financeiras	0,00	0,00	0,00	0%	0,00	0%	0,00
Outros Serviços	2.000,00	2.000,00	0,00	0%	0,00	0%	2.000,00
<b>TRANSFERÊNCIAS CORRENTES</b>	<b>57.174.100,00</b>	<b>57.174.100,00</b>	<b>6.340.544,14</b>	<b>11%</b>	<b>6.340.544,14</b>	<b>11%</b>	<b>50.833.555,86</b>
Transferências da União e de suas Entidades	31.345.100,00	31.345.100,00	3.431.071,71	11%	3.431.071,71	11%	27.914.028,29
Transferências do Estado e suas Entidades	6.543.000,00	6.543.000,00	1.043.418,49	16%	1.043.418,49	16%	5.499.581,51
Transferências de Instituições Privadas	0,00	0,00	0,00	0%	0,00	0%	0,00
Transferências de Instituições Públicas	0,00	0,00	0,00	0%	0,00	0%	0,00
Transferências de Pessoas Físicas	0,00	0,00	0,00	0%	0,00	0%	0,00
Transferências de Outras Instituições Públicas	19.286.000,00	19.286.000,00	1.866.053,94	10%	1.866.053,94	10%	17.419.946,06
Transferências de Pessoas Físicas	0,00	0,00	0,00	0%	0,00	0%	0,00
Transferências Provenientes de Depósitos não Ident.	0,00	0,00	0,00	0%	0,00	0%	0,00
<b>OUTRAS RECEITAS CORRENTES</b>	<b>60.000,00</b>	<b>60.000,00</b>	<b>15.006,83</b>	<b>25%</b>	<b>15.006,83</b>	<b>25%</b>	<b>44.993,17</b>
Multas Administrativas, Contratuais e Judiciais	0,00	0,00	0,00	0%	0,00	0%	0,00
Indenizações e Restituições	0,00	0,00	0,00	0%	0,00	0%	0,00
Bens, Direitos e Valores Incorporados ao Patrimônio	59.000,00	59.000,00	5.037,79	9%	5.037,79	9%	53.962,21
Demaís Receitas Correntes	1.000,00	1.000,00	9.969,04	997%	9.969,04	997%	(8.969,04)

Em Reais

<b>RECEITAS DE CAPITAL</b>									
<b>OPERAÇÕES DE CRÉDITO</b>	7.012.800,00	7.012.800,00	0,00	0,00	0,00	0%	0,00	0%	7.012.800,00
Operações de Crédito - Mercado Interno	0,00	0,00	0,00	0,00	0,00	#DIV/0!	0,00	#DIV/0!	0,00
Operações de Crédito - Mercado Externo	0,00	0,00	0,00	0,00	0,00	#DIV/0!	0,00	#DIV/0!	0,00
<b>ALIENAÇÃO DE BENS</b>	4.000,00	4.000,00	0,00	0,00	0,00	0%	0,00	0%	4.000,00
Alienação de Bens Móveis	2.000,00	2.000,00	0,00	0,00	0,00	0%	0,00	0%	2.000,00
Alienação de Bens Imóveis	2.000,00	2.000,00	0,00	0,00	0,00	0%	0,00	0%	2.000,00
<b>AMORTIZAÇÕES DE EMPRÉSTIMOS</b>	0,00	0,00	0,00	0,00	0,00	#DIV/0!	0,00	#DIV/0!	0,00
<b>TRANSFERÊNCIAS DE CAPITAL</b>	7.007.800,00	7.007.800,00	0,00	0,00	0,00	0%	0,00	0%	7.007.800,00
Transferências da União e de suas Entidades	6.826.600,00	6.826.600,00	0,00	0,00	0,00	0%	0,00	0%	6.826.600,00
Transferências de Instituições Privadas	181.200,00	181.200,00	0,00	0,00	0,00	0%	0,00	0%	181.200,00
Transferências do Exterior	0,00	0,00	0,00	0,00	0,00	#DIV/0!	0,00	#DIV/0!	0,00
Transferências de Pessoas Físicas	0,00	0,00	0,00	0,00	0,00	#DIV/0!	0,00	#DIV/0!	0,00
Transferências de Outras Instituições Públicas	0,00	0,00	0,00	0,00	0,00	#DIV/0!	0,00	#DIV/0!	0,00
Transferências de Pessoas Físicas	0,00	0,00	0,00	0,00	0,00	#DIV/0!	0,00	#DIV/0!	0,00
Transferências Provenientes de Depósitos não Ident.	0,00	0,00	0,00	0,00	0,00	#DIV/0!	0,00	#DIV/0!	0,00
<b>OUTRAS RECEITAS DE CAPITAL</b>	1.000,00	1.000,00	0,00	0,00	0,00	0%	0,00	0%	1.000,00
Integralização do Capital Social	0,00	0,00	0,00	0,00	0,00	#DIV/0!	0,00	#DIV/0!	0,00
Remuneração das Disponibilidades do Tesouro	0,00	0,00	0,00	0,00	0,00	#DIV/0!	0,00	#DIV/0!	0,00
Resgate de Títulos do Tesouro	0,00	0,00	0,00	0,00	0,00	#DIV/0!	0,00	#DIV/0!	0,00
Demais Receitas de Capital	1.000,00	1.000,00	0,00	0,00	0,00	0%	0,00	0%	1.000,00
<b>RECEITAS (INTRA-ORÇAMENTÁRIAS) (II)</b>	0,00	0,00	0,00	0,00	0,00	#DIV/0!	0,00	#DIV/0!	0,00
<b>SUBTOTAL DAS RECEITAS (III) = (I + II)</b>	68.000.000,00	68.000.000,00	6.814.635,13	6.814.635,13	6.814.635,13	10%	6.814.635,13	10%	61.185.364,87
<b>OPERAÇÕES DE CRÉDITO / REFINANCIAMENTO (IV)</b>	0,00	0,00	0,00	0,00	0,00	#DIV/0!	0,00	#DIV/0!	0,00
Operações de Crédito - Mercado Interno	0,00	0,00	0,00	0,00	0,00	#DIV/0!	0,00	#DIV/0!	0,00
Mobilização	0,00	0,00	0,00	0,00	0,00	#DIV/0!	0,00	#DIV/0!	0,00
Contratual	0,00	0,00	0,00	0,00	0,00	#DIV/0!	0,00	#DIV/0!	0,00
Operações de Crédito - Mercado Externo	0,00	0,00	0,00	0,00	0,00	#DIV/0!	0,00	#DIV/0!	0,00
Mobilização	0,00	0,00	0,00	0,00	0,00	#DIV/0!	0,00	#DIV/0!	0,00
Contratual	0,00	0,00	0,00	0,00	0,00	#DIV/0!	0,00	#DIV/0!	0,00
<b>SUBTOTAL COM REFINANCIAMENTO (V) = (III + IV)</b>	68.000.000,00	68.000.000,00	6.814.635,13	6.814.635,13	6.814.635,13	10%	6.814.635,13	10%	61.185.364,87
<b>DIFÍCIT (VI)</b>	0,00	0,00	0,00	0,00	0,00	#DIV/0!	0,00	#DIV/0!	0,00
<b>TOTAL (VII) = (V + VI)</b>	68.000.000,00	68.000.000,00	6.814.635,13	6.814.635,13	6.814.635,13	10%	6.814.635,13	10%	61.185.364,87
<b>SALDOS DE EXERCÍCIOS ANTERIORES</b>	-	-	-	-	-	-	-	-	-
Recursos Arrecadados em Exercícios Anteriores - RPPS	-	-	-	-	-	-	-	-	-
Superávit Financeiro Utilizado para Créditos Adicionais	-	-	-	-	-	-	-	-	-



DESPESAS	DOTAÇÃO INICIAL	DOTAÇÃO ATUALIZADA	DESPESAS EMPENHADAS		SALDO	DESPESAS LIQUIDADAS		SALDO	DESPESAS PAGAS ATÉ O BIMESTRE	INSCRITAS EM RESTOS A PAGAR NÃO PROCESSADOS <sup>1</sup>
			No Bimestre	Até o Bimestre		No Bimestre	Até o Bimestre			
<b>DESPESAS (EXCETO INTRA-ORÇAMENTÁRIAS) (VIII)</b>	<b>68.000.000,00</b>	<b>68.000.000,00</b>	<b>33.448.955,01</b>	<b>33.448.955,01</b>	<b>34.551.044,99</b>	<b>6.524.213,46</b>	<b>6.524.213,46</b>	<b>61.475.786,54</b>	<b>5.545.458,37</b>	<b>26.924.741,55</b>
<b>DESPESAS CORRENTES</b>	<b>58.319.880,00</b>	<b>58.895.235,29</b>	<b>32.397.257,25</b>	<b>32.397.257,25</b>	<b>26.497.978,04</b>	<b>6.284.887,75</b>	<b>6.284.887,75</b>	<b>52.610.347,54</b>	<b>5.409.687,53</b>	<b>26.112.369,90</b>
PESSOAL E ENCARGOS SOCIAIS	40.228.110,00	40.433.231,79	25.250.318,13	25.250.318,13	15.182.913,66	4.983.249,19	4.983.249,19	35.449.982,60	4.564.019,74	20.267.068,94
JUROS E ENCARGOS DA DÍVIDA	3.000,00	3.000,00	0,00	0,00	3.000,00	0,00	0,00	3.000,00	0,00	0,00
OUTRAS DESPESAS CORRENTES	18.088.770,00	18.459.003,50	7.146.939,12	7.146.939,12	11.312.064,38	1.301.638,56	1.301.638,56	8.827.019,00	845.667,79	5.845.300,56
<b>DESPESAS DE CAPITAL</b>	<b>9.641.700,00</b>	<b>9.066.344,71</b>	<b>1.051.697,76</b>	<b>1.051.697,76</b>	<b>8.014.646,95</b>	<b>239.325,71</b>	<b>239.325,71</b>	<b>8.033.124,84</b>	<b>135.770,84</b>	<b>812.372,05</b>
INVESTIMENTOS	8.714.700,00	8.139.612,71	851.697,76	851.697,76	7.287.914,95	106.487,87	106.487,87	8.033.124,84	2.933,00	745.209,89
INVERSOES FINANCEIRAS	522.500,00	522.500,00	0,00	0,00	522.500,00	0,00	0,00	522.500,00	0,00	0,00
AMORTIZAÇÃO DA DÍVIDA	404.500,00	404.232,00	200.000,00	200.000,00	204.232,00	132.837,84	132.837,84	271.394,16	132.837,84	67.162,16
RESERVA DE CONTINGENCIA	38.420,00	38.420,00	0,00	0,00	38.420,00	0,00	0,00	38.420,00	0,00	0,00
<b>DESPESAS (INTRA-ORÇAMENTÁRIAS) (IX)</b>	<b>0,00</b>	<b>0,00</b>	<b>0,00</b>	<b>0,00</b>	<b>0,00</b>	<b>0,00</b>	<b>0,00</b>	<b>0,00</b>	<b>0,00</b>	<b>0,00</b>
<b>SUBTOTAL DAS DESPESAS (X) = (VIII + IX)</b>	<b>68.000.000,00</b>	<b>68.000.000,00</b>	<b>33.448.955,01</b>	<b>33.448.955,01</b>	<b>34.551.044,99</b>	<b>6.524.213,46</b>	<b>6.524.213,46</b>	<b>61.475.786,54</b>	<b>5.545.458,37</b>	<b>26.924.741,55</b>
<b>AMORTIZAÇÃO DA DIV. / REFINANCIAMENTO (XI)</b>	<b>0,00</b>	<b>0,00</b>	<b>0,00</b>	<b>0,00</b>	<b>0,00</b>	<b>0,00</b>	<b>0,00</b>	<b>0,00</b>	<b>0,00</b>	<b>0,00</b>
Amortização da Dívida Interna	0,00	0,00	0,00	0,00	0,00	0,00	0,00	0,00	0,00	0,00
Dívida Mobiliária	0,00	0,00	0,00	0,00	0,00	0,00	0,00	0,00	0,00	0,00
Outras Dívidas	0,00	0,00	0,00	0,00	0,00	0,00	0,00	0,00	0,00	0,00
Amortização da Dívida Externa	0,00	0,00	0,00	0,00	0,00	0,00	0,00	0,00	0,00	0,00
Dívida Mobiliária	0,00	0,00	0,00	0,00	0,00	0,00	0,00	0,00	0,00	0,00
Outras Dívidas	0,00	0,00	0,00	0,00	0,00	0,00	0,00	0,00	0,00	0,00
<b>SUBTOTAL C/ REFINANCIAMENTO (XII) = (XI + XII)</b>	<b>68.000.000,00</b>	<b>68.000.000,00</b>	<b>33.448.955,01</b>	<b>33.448.955,01</b>	<b>34.551.044,99</b>	<b>6.524.213,46</b>	<b>6.524.213,46</b>	<b>61.475.786,54</b>	<b>5.545.458,37</b>	<b>26.924.741,55</b>
<b>SUPERAVIT (XIII)</b>	<b>-</b>	<b>-</b>	<b>-</b>	<b>-</b>	<b>-</b>	<b>-</b>	<b>-</b>	<b>-</b>	<b>1.269.176,76</b>	<b>26.634.319,88</b>
<b>TOTAL (XIV) = (XII + XIII)</b>	<b>68.000.000,00</b>	<b>68.000.000,00</b>	<b>33.448.955,01</b>	<b>33.448.955,01</b>	<b>34.551.044,99</b>	<b>6.524.213,46</b>	<b>6.514.635,13</b>	<b>61.185.364,87</b>	<b>6.814.635,13</b>	<b>26.634.319,88</b>

Fonte: Sistema: <Sistema: Contábil>. Unidade Responsável: Sirto, Emissão: <29/03/2013>.  
 1 Essa coluna poderá ser apresentada somente no último bimestre

*Anderson Meneses*  
 ANDERSON MENEZES  
 PREFEITO MUNICIPAL

*Virgílio de Oliveira Lima Neto*  
 VIRGILIO DE OLIVEIRA LIMA NETO  
 CONTADOR CRC/SE Nº 6.076

*Emerson Carlos Dantas dos Santos*  
 EMERSON CARLOS DANTAS DOS SANTOS  
 SECRETARIO DA FAZENDA

*Dejaldo Alves Dantas Souza*  
 DEJALDO ALVES DANTAS SOUZA  
 SECRETARIO DE CONTROLE INTERNO



MUNICÍPIO DE FREI PAULO  
RELATÓRIO RESUMIDO DA EXECUÇÃO ORÇAMENTÁRIA  
DEMONSTRATIVO DA EXECUÇÃO DAS DESPESAS POR FUNÇÃO/SUBFUNÇÃO  
ORÇAMENTOS FISCAL E DA SEGURIDADE SOCIAL  
PERÍODO DE REFERÊNCIA: DE JANEIRO A FEVEREIRO DE 2021

RRRO - Anexo 2 (LRF, Art. 52, inciso II, alínea "c")

Em Reais

FUNÇÃO/SUBFUNÇÃO	DOTAÇÃO INICIAL	DOTAÇÃO ATUALIZADA	DESPESAS EMPENHADAS			DESPESAS LIQUIDADAS			SALDO	INSCRITAS EM RESTOS A PAGAR NÃO PROCESSADOS¹
			No Bimestre	Até o Bimestre	%	No Bimestre	Até o Bimestre	%		
			(a)	(b)	(b/total b)	(c = (a+b))	(d)	(d/total d)		
<b>DESPESAS (EXCETO INTRA-ORÇAMENTÁRIAS) (I)</b>	<b>68.000.000,00</b>	<b>68.000.000,00</b>	<b>33.448.955,01</b>	<b>33.448.955,01</b>	<b>100%</b>	<b>6.524.213,46</b>	<b>6.524.213,46</b>	<b>61.475.786,54</b>		
<b>LEGISLATIVA</b>	<b>2.300.000,00</b>	<b>2.300.000,00</b>	<b>1.371.750,09</b>	<b>1.371.750,09</b>	<b>4%</b>	<b>211.273,44</b>	<b>211.273,44</b>	<b>2.088.726,56</b>		
Ação Legislativa	2.300.000,00	2.300.000,00	1.371.750,09	1.371.750,09	4%	211.273,44	211.273,44	2.088.726,56		
<b>Controle Externo</b>	-	-	-	-	0%	-	-	-		
<b>Demais Subfunções</b>	-	-	-	-	0%	-	-	-		
<b>JUDICIÁRIA</b>	<b>774.660,00</b>	<b>774.660,00</b>	<b>676.960,00</b>	<b>676.960,00</b>	<b>2%</b>	<b>62.693,06</b>	<b>62.693,06</b>	<b>711.966,94</b>		
Ação Judiciária	774.660,00	774.660,00	676.960,00	676.960,00	2%	62.693,06	62.693,06	711.966,94		
Defesa do Interesse Público no Processo Judiciário	-	-	-	-	0%	-	-	-		
<b>Demais Subfunções</b>	-	-	-	-	0%	-	-	-		
<b>ESSENCIAL A JUSTIÇA</b>	-	-	-	-	0%	-	-	-		
Defesa da Ordem Jurídica	-	-	-	-	0%	-	-	-		
Representação Judicial e Extrajudicial	-	-	-	-	0%	-	-	-		
<b>Demais Subfunções</b>	-	-	-	-	0%	-	-	-		
<b>ADMINISTRAÇÃO</b>	<b>7.565.200,00</b>	<b>7.565.200,00</b>	<b>4.724.810,03</b>	<b>4.724.810,03</b>	<b>14%</b>	<b>745.349,04</b>	<b>745.349,04</b>	<b>6.819.850,96</b>		
Planejamento e Orçamento	5.569.500,00	5.534.002,20	3.462.454,83	3.462.454,83	10%	2.071.547,37	550.793,04	4.983.209,16		
Administração Geral	1.685.000,00	1.685.000,00	1.028.392,40	1.028.392,40	3%	656.607,60	159.193,20	1.525.806,80		
Administração Financeira	187.700,00	187.700,00	118.265,00	118.265,00	0%	69.435,00	18.865,00	168.835,00		
<b>Control Interno</b>	-	-	-	-	0%	-	-	-		
<b>Tecnologia da Informação</b>	-	-	-	-	0%	-	-	-		
<b>Orçamento Territorial</b>	-	-	-	-	0%	-	-	-		
<b>Formação de Recursos Humanos</b>	-	-	-	-	0%	-	-	-		
<b>Administração de Receitas</b>	-	-	-	-	0%	-	-	-		
<b>Administração de Concessões</b>	-	-	-	-	0%	-	-	-		
<b>Comunicação Social</b>	-	-	-	-	0%	-	-	-		
<b>Demais Subfunções</b>	-	-	-	-	0%	-	-	-		
<b>DEFESA NACIONAL</b>	<b>123.000,00</b>	<b>158.497,80</b>	<b>115.697,80</b>	<b>115.697,80</b>	<b>0%</b>	<b>16.497,80</b>	<b>16.497,80</b>	<b>142.000,00</b>		
Defesa Aérea	-	-	-	-	0%	-	-	-		
Defesa Naval	-	-	-	-	0%	-	-	-		
Defesa Terrestre	-	-	-	-	0%	-	-	-		
<b>Demais Subfunções</b>	-	-	-	-	0%	-	-	-		
<b>SEGURANÇA PÚBLICA</b>	-	-	-	-	<b>0%</b>	-	-	-		
Policiamento	-	-	-	-	0%	-	-	-		
Defesa Civil	-	-	-	-	0%	-	-	-		
Informação e Inteligência	-	-	-	-	0%	-	-	-		
<b>Demais Subfunções</b>	-	-	-	-	0%	-	-	-		
<b>RELAÇÕES EXTERIORES</b>	-	-	-	-	<b>0%</b>	-	-	-		
Relações Diplomáticas	-	-	-	-	0%	-	-	-		
Cooperação Internacional	-	-	-	-	0%	-	-	-		
<b>Demais Subfunções</b>	-	-	-	-	0%	-	-	-		
<b>ASSISTÊNCIA SOCIAL</b>	<b>2.835.120,00</b>	<b>2.835.120,00</b>	<b>1.150.425,22</b>	<b>1.150.425,22</b>	<b>3%</b>	<b>228.231,56</b>	<b>228.231,56</b>	<b>2.606.888,44</b>		
Assistência ao Idoso	1.000,00	1.000,00	6.100,00	6.100,00	0%	1.000,00	600,00	1.000,00		
Assistência ao Portador de Deficiência	14.500,00	17.600,00	411.908,91	411.908,91	0%	11.500,00	600,00	17.000,00		
Assistência à Criança e ao Adolescente	1.632.620,00	1.629.520,00	732.416,31	732.416,31	1%	1.217.611,09	116.733,38	1.512.786,62		
Assistência Comunitária	1.187.000,00	1.187.000,00	-	-	2%	454.583,69	110.898,18	1.076.101,82		
<b>Demais Subfunções</b>	-	-	-	-	2%	-	-	-		



<b>PREVIDÊNCIA SOCIAL</b>											
Previdência Básica											
Previdência do Regime Estatutário											
Previdência Complementar											
Previdência Especial											
Demais Subfunções											
<b>SAÚDE</b>	<b>14.646.150,00</b>	<b>14.646.150,00</b>	<b>-</b>	<b>-</b>	<b>-</b>	<b>0%</b>	<b>-</b>	<b>-</b>	<b>-</b>	<b>-</b>	<b>0%</b>
Atenção Básica	10.900.500,00	10.649.200,00	4.369.249,09	4.369.249,09	16%	9.159.853,57	1.429.963,57	1.429.963,57	1.429.963,57	22%	13.216.186,43
Assistência Hospitalar e Ambulatorial	1.267.500,00	1.257.500,00	314.330,49	314.330,49	1%	6.279.950,91	1.013.120,82	1.013.120,82	1.013.120,82	16%	9.636.079,18
Supporte Profilático e Terapêutico	1.250.000,00	1.250.000,00	116.737,05	116.737,05	0%	943.169,51	87.578,57	87.578,57	87.578,57	1%	1.169.921,43
Vigilância Sanitária	32.500,00	32.500,00	116.737,05	116.737,05	0%	1.133.262,95	116.737,05	116.737,05	116.737,05	2%	1.133.262,95
Vigilância Epidemiológica	480.000,00	480.000,00	274.540,00	274.540,00	0%	32.500,00	47.212,14	47.212,14	47.212,14	0%	33.500,00
Alimentação e Nutrição	-	-	-	-	1%	205.460,00	47.212,14	47.212,14	47.212,14	1%	432.787,86
Demais Subfunções	715.650,00	976.950,00	411.440,00	411.440,00	0%	565.510,00	165.314,99	165.314,99	165.314,99	3%	811.635,01
<b>TRABALHO</b>	<b>-</b>	<b>-</b>	<b>-</b>	<b>-</b>	<b>0%</b>	<b>-</b>	<b>-</b>	<b>-</b>	<b>-</b>	<b>0%</b>	<b>-</b>
Proteção e Benefícios ao Trabalhador											
Relações de Trabalho											
Empregabilidade											
Fomento ao Trabalho											
Demais Subfunções											
<b>EDUCAÇÃO</b>	<b>25.892.750,00</b>	<b>25.117.307,21</b>	<b>14.821.642,47</b>	<b>14.821.642,47</b>	<b>44%</b>	<b>10.295.664,74</b>	<b>2.305.786,42</b>	<b>2.305.786,42</b>	<b>2.305.786,42</b>	<b>35%</b>	<b>22.811.520,79</b>
Ensino Fundamental	15.979.750,00	15.785.094,50	10.228.251,15	10.228.251,15	31%	5.556.843,35	1.590.802,07	1.590.802,07	1.590.802,07	24%	14.194.292,43
Ensino Médio					0%	-	-	-	-	0%	-
Ensino Profissional					0%	-	-	-	-	0%	-
Ensino Superior					0%	-	-	-	-	0%	-
Educação Infantil	9.783.000,00	9.202.212,71	4.593.391,32	4.593.391,32	14%	4.608.821,39	714.984,35	714.984,35	714.984,35	11%	8.487.228,36
Educação de Jovens e Adultos	105.500,00	105.500,00	-	-	0%	105.500,00	-	-	-	0%	105.500,00
Educação Especial					0%	-	-	-	-	0%	-
Demais Subfunções	24.500,00	24.500,00	172.383,52	172.383,52	1%	24.500,00	35.385,41	35.385,41	35.385,41	1%	24.500,00
<b>CULTURA</b>	<b>1.219.000,00</b>	<b>1.219.000,00</b>	<b>-</b>	<b>-</b>	<b>0%</b>	<b>1.046.616,48</b>	<b>35.385,41</b>	<b>35.385,41</b>	<b>35.385,41</b>	<b>1%</b>	<b>1.183.614,59</b>
Patrimônio Histórico, Artístico e Arqueológico					0%	-	-	-	-	0%	-
Difusão Cultural	930.000,00	930.000,00	44.400,00	44.400,00	0%	885.600,00	8.400,00	8.400,00	8.400,00	0%	921.600,00
Demais Subfunções	289.000,00	289.000,00	127.983,52	127.983,52	0%	161.016,48	26.985,41	26.985,41	26.985,41	0%	262.014,59
<b>DIREITOS DA CIDADANIA</b>	<b>-</b>	<b>-</b>	<b>-</b>	<b>-</b>	<b>0%</b>	<b>-</b>	<b>-</b>	<b>-</b>	<b>-</b>	<b>0%</b>	<b>-</b>
Custódia e Reintegração Social					0%	-	-	-	-	0%	-
Direitos Individuais, Coletivos e Difusos					0%	-	-	-	-	0%	-
Assistência aos Povos Indígenas					0%	-	-	-	-	0%	-
Demais Subfunções					0%	-	-	-	-	0%	-
<b>URBANISMO</b>	<b>6.979.500,00</b>	<b>7.754.942,79</b>	<b>4.215.680,05</b>	<b>4.215.680,05</b>	<b>13%</b>	<b>3.539.262,74</b>	<b>1.264.503,51</b>	<b>1.264.503,51</b>	<b>1.264.503,51</b>	<b>19%</b>	<b>6.490.439,28</b>
Infra-Estrutura Urbana	208.000,00	208.000,00	600.000,00	600.000,00	0%	208.000,00	57.189,81	57.189,81	57.189,81	0%	208.000,00
Serviços Urbanos	616.500,00	616.500,00	600.000,00	600.000,00	2%	16.500,00	-	-	-	1%	559.310,19
Transportes Coletivos Urbanos					0%	-	-	-	-	0%	-
Demais Subfunções	6.155.000,00	6.930.442,79	3.615.680,05	3.615.680,05	11%	3.314.762,74	1.207.313,70	1.207.313,70	1.207.313,70	19%	5.723.129,09
<b>HABITAÇÃO</b>	<b>941.000,00</b>	<b>941.000,00</b>	<b>104.200,00</b>	<b>104.200,00</b>	<b>0%</b>	<b>836.800,00</b>	<b>11.465,00</b>	<b>11.465,00</b>	<b>11.465,00</b>	<b>0%</b>	<b>929.535,00</b>
Habitación Rural	718.000,00	718.000,00	104.200,00	104.200,00	0%	718.000,00	11.465,00	11.465,00	11.465,00	0%	718.000,00
Habitación Urbana	223.000,00	223.000,00	-	-	0%	118.800,00	-	-	-	0%	211.535,00
Demais Subfunções	807.500,00	807.500,00	-	-	0%	807.500,00	-	-	-	0%	807.500,00
<b>SAÚDE</b>	<b>7.500,00</b>	<b>7.500,00</b>	<b>-</b>	<b>-</b>	<b>0%</b>	<b>-</b>	<b>-</b>	<b>-</b>	<b>-</b>	<b>0%</b>	<b>-</b>
Sanearmento Básico Rural	7.500,00	7.500,00	-	-	0%	7.500,00	-	-	-	0%	7.500,00
Sanearmento Básico Urbano	800.000,00	800.000,00	-	-	0%	800.000,00	-	-	-	0%	800.000,00
Demais Subfunções	111.000,00	111.000,00	-	-	0%	11.000,00	-	-	-	0%	96.089,36
<b>GESTÃO AMBIENTAL</b>	<b>102.000,00</b>	<b>102.000,00</b>	<b>100.000,00</b>	<b>100.000,00</b>	<b>0%</b>	<b>2.000,00</b>	<b>14.910,64</b>	<b>14.910,64</b>	<b>14.910,64</b>	<b>0%</b>	<b>87.089,36</b>
Preservação e Conservação Ambiental					0%	-	-	-	-	0%	-
Controle Ambiental	2.000,00	2.000,00	-	-	0%	2.000,00	-	-	-	0%	2.000,00
Recuperação de Áreas Degradadas	7.000,00	7.000,00	-	-	0%	7.000,00	-	-	-	0%	7.000,00
Recursos Hídricos					0%	-	-	-	-	0%	-
Meteorologia					0%	-	-	-	-	0%	-
Demais Subfunções					0%	-	-	-	-	0%	-


<b>CIÊNCIA E TECNOLOGIA</b>	-	-	-	-	-	0%	-	-	0%	-
Desenvolvimento Científico e Engenharia	-	-	-	-	-	0%	-	-	0%	-
Difusão do Conhecimento Científico e Tecnológico	-	-	-	-	-	0%	-	-	0%	-
Demais Subfunções	-	-	-	-	-	0%	-	-	0%	-
<b>AGRICULTURA</b>	<b>1.560.000,00</b>	<b>1.560.000,00</b>	<b>408.767,00</b>	<b>408.767,00</b>	<b>1%</b>	<b>1.151.233,00</b>	<b>77.163,97</b>	<b>77.163,97</b>	<b>1%</b>	<b>1.482.836,03</b>
Promoção da Produção Vegetal	-	-	-	-	0%	-	-	-	0%	-
Promoção da Produção Animal	-	-	-	-	0%	-	-	-	0%	-
Defesa Sanitária Vegetal	-	-	-	-	0%	-	-	-	0%	-
Defesa Sanitária Animal	-	-	-	-	0%	-	-	-	0%	-
Abastecimento	532.000,00	532.000,00	-	-	0%	532.000,00	-	-	0%	532.000,00
Extensão Rural	-	-	-	-	0%	-	-	-	0%	-
Irrigação	-	-	-	-	0%	-	-	-	0%	-
Demais Subfunções	1.028.000,00	1.028.000,00	408.767,00	408.767,00	1%	619.233,00	77.163,97	77.163,97	1%	950.836,03
<b>ORGANIZAÇÃO AGRÁRIA</b>	-	-	-	-	0%	-	-	-	0%	-
Reforma Agrária	-	-	-	-	0%	-	-	-	0%	-
Colonização	-	-	-	-	0%	-	-	-	0%	-
<b>INDÚSTRIA</b>	-	-	-	-	0%	-	-	-	0%	-
Promoção Industrial	-	-	-	-	0%	-	-	-	0%	-
Produção Industrial	-	-	-	-	0%	-	-	-	0%	-
Mineração	-	-	-	-	0%	-	-	-	0%	-
Propriedade Industrial	-	-	-	-	0%	-	-	-	0%	-
Normalização e Qualidade	-	-	-	-	0%	-	-	-	0%	-
Demais Subfunções	-	-	-	-	0%	-	-	-	0%	-
<b>COMÉRCIO E SERVIÇOS</b>	<b>10.500,00</b>	<b>10.500,00</b>	-	-	<b>0%</b>	<b>10.500,00</b>	-	-	<b>0%</b>	<b>10.500,00</b>
Promoção Comercial	-	-	-	-	0%	-	-	-	0%	-
Comercialização	-	-	-	-	0%	-	-	-	0%	-
Comércio Exterior	-	-	-	-	0%	-	-	-	0%	-
Serviços Financeiros	-	-	-	-	0%	-	-	-	0%	-
Turismo	10.500,00	10.500,00	-	-	0%	10.500,00	-	-	0%	10.500,00
Demais Subfunções	-	-	-	-	0%	-	-	-	0%	-
<b>COMUNICAÇÕES</b>	-	-	-	-	0%	-	-	-	0%	-
Comunicações Postais	-	-	-	-	0%	-	-	-	0%	-
Telecomunicações	-	-	-	-	0%	-	-	-	0%	-
Demais Subfunções	-	-	-	-	0%	-	-	-	0%	-
<b>ENERGIA</b>	-	-	-	-	0%	-	-	-	0%	-
Conservação de Energia	-	-	-	-	0%	-	-	-	0%	-
Energia Elétrica	-	-	-	-	0%	-	-	-	0%	-
Petróleo	-	-	-	-	0%	-	-	-	0%	-
Alcool	-	-	-	-	0%	-	-	-	0%	-
Demais Subfunções	-	-	-	-	0%	-	-	-	0%	-
<b>TRANSPORTE</b>	<b>1.546.200,00</b>	<b>1.546.200,00</b>	-	-	<b>0%</b>	<b>1.546.200,00</b>	-	-	<b>0%</b>	<b>1.546.200,00</b>
Transporte Aéreo	-	-	-	-	0%	-	-	-	0%	-
Transporte Rodoviário	1.546.200,00	1.546.200,00	-	-	0%	1.546.200,00	-	-	0%	1.546.200,00
Transporte Ferroviário	-	-	-	-	0%	-	-	-	0%	-
Transporte Hidroviário	-	-	-	-	0%	-	-	-	0%	-
Transportes Especiais	-	-	-	-	0%	-	-	-	0%	-
Demais Subfunções	-	-	-	-	0%	-	-	-	0%	-
<b>DESPORTO E LAZER</b>	<b>372.000,00</b>	<b>372.000,00</b>	<b>16.040,00</b>	<b>16.040,00</b>	<b>0%</b>	<b>355.960,00</b>	<b>4.650,00</b>	<b>4.650,00</b>	<b>0%</b>	<b>367.350,00</b>
Desporto de Rendimento	367.000,00	367.000,00	16.040,00	16.040,00	0%	350.960,00	4.650,00	4.650,00	0%	362.350,00
Lazer	3.000,00	3.000,00	-	-	0%	3.000,00	-	-	0%	3.000,00
Demais Subfunções	2.000,00	2.000,00	-	-	0%	2.000,00	-	-	0%	2.000,00




ENCARGOS ESPECIAIS	439.420,00	439.420,00	200.000,00	200.000,00	1%	239.420,00	132.837,84	132.837,84	2%	306.582,16
Refinanciamento da Dívida Interna					0%	-	-	-	0%	-
Refinanciamento da Dívida Externa					0%	-	-	-	0%	-
Serviço da Dívida Interna	439.420,00	439.420,00	200.000,00	200.000,00	1%	239.420,00	132.837,84	132.837,84	2%	306.582,16
Serviço da Dívida Externa					0%	-	-	-	0%	-
Transferências					0%	-	-	-	0%	-
Outros Encargos Especiais					0%	-	-	-	0%	-
Demais Subfunções					0%	-	-	-	0%	-
RESERVA DE CONTINGÊNCIA										
DESPESAS (INTRA-ORÇAMENTÁRIAS) (II)										
TOTAL (III) = (I + II)	68.000.000,00	68.000.000,00	33.448.955,01	33.448.955,01	100%	34.551.044,99	6.524.213,46	6.524.213,46	100%	61.475.786,54

Fonte: Sistema: <Sistema: Contábil>, Unidade Responsável: Srta. Emissor: <29/03/2021>.

Essa coluna poderá ser apresentada somente no último bimestre

  
 ANDERSON MENDES  
 PREFEITO MUNICIPAL

VIRGILIO DE OLIVEIRA LIMA NETO  
 CONTADOR CRC/SE Nº 6.076

  
 EMERSON CARLOS DANTOS DOS SANTOS  
 SECRETÁRIO DA FAZENDA

  
 REGINALDO ALVES DANTAS SOUZA  
 SECRETÁRIO DE CONTROLE INTERNO

MUNICÍPIO DE FREI PAULO  
RELATÓRIO RESUMIDO DA EXECUÇÃO ORÇAMENTÁRIA  
DEMONSTRATIVO DA RECEITA CORRENTE LÍQUIDA  
ORÇAMENTOS FISCAL E DA SEGURIDADE SOCIAL  
PERÍODO DE REFERÊNCIA: DE JANEIRO A FEVEREIRO DE 2021

Em Reais

ESPECIFICAÇÃO	EVOLUÇÃO DA RECEITA REALIZADA NOS ÚLTIMOS 12 MESES												TOTAL (ÚLTIMOS 12 MESES)	PREVISÃO ATUALIZADA
	MARÇO/2020	ABRIL/2020	MAIO/2020	JUNHO/2020	JULHO/2020	AGOSTO/2020	SETEMBRO/2020	OUTUBRO/2020	NOVEMBRO/2020	DEZEMBRO/2020	JANEIRO/2021	FEVEREIRO/2021		
<b>RECEITAS CORRENTEIS (I)</b>	<b>3.011.765,27</b>	<b>3.078.815,60</b>	<b>3.159.650,45</b>	<b>3.488.606,78</b>	<b>4.508.206,02</b>	<b>4.910.976,25</b>	<b>3.481.261,28</b>	<b>3.785.658,74</b>	<b>3.277.007,88</b>	<b>5.164.834,69</b>	<b>3.583.032,62</b>	<b>4.176.150,96</b>	<b>46.941.634,51</b>	<b>65.644.200,00</b>
Impostos, Taxas e Contribuições de Melhoria	153.903,93	146.000,80	123.536,26	160.800,80	159.996,01	154.070,79	141.705,00	405.496,17	142.335,23	458.344,26	226.318,46	227.364,62	2.499,874,43	3.592.000,00
IPTU	3.906,11	638,58	3.390,85	2.033,29	9.799,52	9.724,89	1.326,13	4.873,69	3.009,59	2.433,08	17.983,01	18.526,14	77.684,88	102.000,00
ISS	45.438,52	52.728,79	31.838,90	39.139,44	41.455,52	36.871,55	41.670,40	33.676,92	34.899,27	43.549,74	61.944,41	25.097,76	488.291,22	1.002.000,00
ITRF	4.680,00	4.680,00	900,00	28.362,00	18.150,00	16.730,00	9.292,00	17.620,00	15.830,00	6.689,00	36.620,00	34.300,00	204.959,90	1.202.000,00
ITRF	83.851,13	86.942,86	84.684,46	84.536,82	84.908,14	87.226,43	85.121,56	234.814,95	86.453,04	307.561,66	85.993,26	137.766,24	1.449.860,35	900.000,00
Outros Impostos, Taxas e Contribuições de Melhoria	4.881,27	1.000,57	2.722,05	6.729,35	5.684,83	3.517,92	4.295,11	114.510,61	2.143,33	98.110,78	23.807,78	11.674,48	279.078,08	386.000,00
Receita de Contribuições Patrimoniais	29.141,19	9.531,36	8.175,46	6.908,14	38.463,35	4.308,88	3.664,33	3.758,61	3.540,94	3.601,75	3.071,05	2.380,03	116.695,09	147.100,00
Receita Agropecuária	-	-	-	-	-	-	-	-	-	-	-	-	-	-
Receita Industrial	-	-	-	-	-	-	-	-	-	-	-	-	-	-
Receita de Serviços	-	-	-	-	-	-	-	-	-	-	-	-	-	-
Transferências Correntes	2.208.720,15	2.973.283,44	3.027.938,73	3.316.897,74	4.306.095,23	4.752.406,58	3.201.585,83	3.276.373,96	3.281.191,68	4.696.890,44	3.338.011,28	3.966.690,31	43.196.173,37	61.831.100,00
Conta Parte do FPM	1.047.283,24	1.026.559,41	1.072.532,63	873.099,09	1.305.133,54	956.697,09	770.144,63	1.036.303,80	1.371.542,19	2.048.057,50	1.489.634,41	1.952.533,02	15.150.930,55	17.300.000,00
Conta Parte do ICMS	570.184,22	423.212,09	383.941,92	516.378,22	442.602,72	449.652,40	636.181,72	611.491,61	551.637,87	835.371,65	997.153,90	597.319,64	6.615.065,46	6.800.000,00
Conta Parte do FVA	132.738,11	11.988,49	29.368,47	28.249,53	48.717,30	40.139,28	45.441,96	50.830,52	49.603,13	54.195,59	46.951,12	35.246,67	573.490,26	500.000,00
Conta Parte do ITR	1.38,90	139,46	20,48	28,37	275,61	78,69	1.779,64	3.416,28	3.321,00	3.321,00	1.154,09	266,7	21.861,49	20.000,00
Conta Parte do IPT	269,09	230,66	184,53	211,43	633,431,29	230,66	230,66	307,54	326,76	365,2	274,16	254,38	3.135,13	5.000,00
Transferências do FUNDEB	673.188,94	645.119,27	592.557,55	525.279,72	1.675.682,02	992.839,64	621.656,96	707.268,06	792.848,66	957.301,90	849.380,70	1.016.703,24	8.607.285,93	19.286.000,00
Outras Transferências Correntes	404.917,15	816.024,06	949.333,15	1.373.651,38	2.774.401,47	2.774.401,47	4.206,12	2.774.401,47	1.226.194,04	798.277,60	353.492,90	344.366,46	12.234.104,53	17.920.100,00
Outras Receitas Correntes	0,00	0,00	0,00	0,00	3.580,43	0,00	0,00	30,00	0,00	5.998,24	15.231,83	-225,00	28.891,43	60.000,00
DEDUÇÕES (II)	380.122,72	292.427,96	297.209,53	283.593,23	277.441,07	289.243,54	290.746,84	342.035,03	342.035,03	466.570,81	427.033,45	517.124,00	4.229.283,31	4.667.000,00
Dedução do FUNDEB	350.122,72	292.427,96	297.209,53	283.593,23	277.441,07	289.243,54	290.746,84	342.035,03	342.035,03	466.570,81	427.033,45	517.124,00	4.229.283,31	4.667.000,00
RCL (III) = (I - II)	2.601.642,55	2.786.387,64	2.862.440,92	3.205.013,55	4.230.863,95	4.621.482,71	3.160.814,44	3.443.623,71	3.131.362,72	4.698.263,88	3.155.999,17	3.659.025,96	41.612.351,20	60.977.200,00
(- ) Transferências obrigatórias da União relativas às emendas individuais (art. 166-A, § 1º, da CF)	115.205,77	547.482,12	197.286,80	78.415,44	-	-	88.730,00	73.202,00	120.000,00	184.662,00	-	-	2.003.324,13	-
(IV)	-	-	-	-	-	-	-	-	-	-	-	-	-	-
<b>RECEITA CORRENTE LIQUIDA AJUSTADA PARA CÁLCULO DOS LIMITES DE ENDIVIDAMENTO (V) = (III - IV)</b>	<b>2.546.436,78</b>	<b>2.238.905,52</b>	<b>2.665.154,12</b>	<b>3.122.598,11</b>	<b>4.230.863,95</b>	<b>4.623.292,71</b>	<b>3.071.784,44</b>	<b>3.370.421,71</b>	<b>3.011.362,72</b>	<b>4.513.601,88</b>	<b>3.155.999,17</b>	<b>3.659.025,96</b>	<b>39.609.037,07</b>	<b>60.977.200,00</b>
(- ) Transferências obrigatórias da União relativas às emendas de bancada (art. 166, § 16, da CF)	-	-	-	-	-	-	-	-	-	-	-	-	-	-
(VI)	-	-	-	-	-	-	-	-	-	-	-	-	-	-
<b>RECEITA CORRENTE LIQUIDA AJUSTADA PARA CÁLCULO DOS LIMITES DA DESPESA COM PESSOAL (VII) = (V - VI)</b>	<b>2.546.436,78</b>	<b>2.238.905,52</b>	<b>2.665.154,12</b>	<b>3.122.598,11</b>	<b>4.230.863,95</b>	<b>4.623.292,71</b>	<b>3.071.784,44</b>	<b>3.370.421,71</b>	<b>3.011.362,72</b>	<b>4.513.601,88</b>	<b>3.155.999,17</b>	<b>3.659.025,96</b>	<b>39.609.037,07</b>	<b>60.977.200,00</b>

*Anderson Mendes*  
ANDERSON MENDES  
PREFEITO MUNICIPAL

*Emerson Carlos Danutos do Santos*  
EMERSON CARLOS DANUTOS DO SANTOS  
SECRETÁRIO DA FAZENDA

*Dejaneide Helena Mendes Guimaraes*  
DEJANEIDE HELENA MENDES GUIMARAES  
SECRETÁRIA DE CONTROLE INTERNO

*Vigilante*  
VIGILANTE OLIVEIRA LIMA NETO  
CONTADOR CRÉDITE Nº 6.076



MUNICÍPIO DE FREI PAULO  
 RELATÓRIO RESUMIDO DA EXECUÇÃO ORÇAMENTÁRIA  
**DEMONSTRATIVO DAS RECEITAS E DESPESAS PREVIDENCIÁRIAS DO REGIME GERAL DE PREVIDÊNCIA DOS SERVIDORES**  
 ORÇAMENTO DA SEGURIDADE SOCIAL  
 PERÍODO DE REFERÊNCIA: DE JANEIRO A FEVEREIRO DE 2021

RREO - Anexo 4 (LRF, Art. 53, inciso II)

Em Reais

RECEITAS	PREVISÃO INICIAL	PREVISÃO ATUALIZADA	RECEITAS REALIZADAS	
			Até o Bimestre/ <Exercício>	Até o Bimestre/ <Exercício Anterior>
<b>RECEITAS CORRENTES (I)</b>				
Receita de Contribuições dos Segurados				
Pessoal Civil				
Ativo				
Inativo				
Pensionista				
Pessoal Militar				
Ativo				
Inativo				
Militar				
Outras Receitas de Contribuições				
Receita Patrimonial				
Receitas Imobiliárias				
Receitas de Valores Mobiliários				
Outras Receitas Patrimoniais				
Receita de Serviços				
Outras Receitas Correntes				
Compensação Previdenciária do RGPS para o RPPS				
<b>RECEITAS DE CAPITAL (II)</b>				
Alienação de Bens, Direitos e Ativos				
Amortização de Empréstimos				
Outras Receitas de Capital				
<b>TOTAL DAS RECEITAS PREVIDENCIÁRIAS RPPS - (III) = (I + II)</b>				

**SEM MOVIMENTO**

# SEM MOVIMENTO

DESPESAS PREVIDENCIÁRIAS - RPPS	DOTAÇÃO INICIAL	DOTAÇÃO ATUALIZADA	DESPESAS EMPENHADAS		DESPESAS LIQUIDADAS		INSCRITAS EM RESTOS A PAGAR NÃO PROCESSADOS	
			Até o Bimestre/ <Exercicio>	Até o Bimestre/ <Exercicio Anterior>	Até o Bimestre/ <Exercicio>	Até o Bimestre/ <Exercicio Anterior>	Em <Exercicio>	Em <Exercicio Anterior>
ADMINISTRAÇÃO (IV)								
Despesas Correntes								
Despesas de Capital								
PREVIDÊNCIA (V)								
Pessoal Civil								
Aposentadorias								
Pensões								
Outros Benefícios Previdenciários								
Pessoal Militar								
Reformas								
Pensões								
Outros Benefícios Previdenciários								
Outras Despesas Previdenciárias								
Compensação Previdenciária do RPPS para o RGPS								
Demais Despesas Previdenciárias								
<b>TOTAL DAS DESPESAS PREVIDENCIÁRIAS RPPS (VI) = (IV + V)</b>								
<b>RESULTADO PREVIDENCIÁRIO (VII) = (III - VI)</b>								
<b>RECURSO RPPS ARRECADADOS EM EXERCÍCIO</b>								
<b>VALOR</b>								
<b>RESERVA ORÇAMENTÁRIA DO RPPS</b>								
<b>VALOR</b>								
<b>PREVISÃO ORÇAMENTÁRIA</b>								
<b>APORTES DE RECURSOS PARA O PLANO PREVIDENCIÁRIO DO RPPS</b>								
Plano de Amortização - Contribuição Patronal Suplementar								
Plano de Amortização - Aporte Periódico de Valores Predefinidos								
Outros Aportes para o RPPS								
Recursos para Cobertura de Déficit Financeiro								
<b>BENS E DIREITOS DO RGPS</b>								
Caixa								
Bancos Conta Movimento								
Investimentos e Aplicações								
Outros Bens e Direitos								



RECEITAS CORRENTES (VIII)	PREVISÃO INICIAL	PREVISÃO ATUALIZADA	RECEITAS REALIZADAS	
			Até o Bimestre/ <Exercício>	Até o Bimestre/ <Exercício Anterior>
Receita de Contribuições dos Segurados Civil Ativo Inativo Pensionista Militar Ativo Inativo Pensionista Receita de Contribuições Patronais Civil Ativo Inativo Pensionista Militar Ativo Inativo Pensionista Em Regime de Parcelamento de Débitos Receita Patrimonial Receitas Imobiliárias Receitas de Valores Mobiliários Outras Receitas Patrimoniais Receita de Serviços Outras Receitas Correntes Compensação Previdenciária do RGPS para o RPPS Demais Receitas Correntes RECEITAS DE CAPITAL (IX) Alienação de Bens, Direitos e Ativos Amortização de Empréstimos Outras Receitas de Capital Alienação de Bens Amortização de Empréstimos Outras Receitas de Capital				
<b>TOTAL DAS RECEITAS PREVIDENCIÁRIAS RPPS - (X) = (VIII + IX)</b>				

SEM MOVIMENTO

**DESPESAS PREVIDENCIÁRIAS - RPPS**

	DOTAÇÃO INICIAL	DOTAÇÃO ATUALIZADA	DESPESAS EMPENHADAS		DESPESAS LIQUIDADAS		INSCRITAS EM RESTOS A PAGAR NÃO	
			Até o Bimestre/ <Exercício>	Até o Bimestre/ <Exercício Anterior>	Até o Bimestre/ <Exercício>	Até o Bimestre/ <Exercício Anterior>	Em <Exercício>	Em <Exercício Anterior>

ADMINISTRAÇÃO (XI)  
Despesas Correntes  
Despesas de Capital  
PREVIDÊNCIA (XIII)

Benefícios - Civil  
Aposentadorias

Pensões  
Outros Benefícios Previdenciários

Benefícios - Militar  
Reformas  
Pensões

Outros Benefícios Previdenciários  
Outras Despesas Previdenciárias

Compensação Previdenciária do RPPS para o RGPS  
Demais Despesas Previdenciárias

**TOTAL DAS DESPESAS PREVIDENCIÁRIAS (XIII) = (XI + XIII)**

**RESULTADO PREVIDENCIÁRIO (XIV) = (X-XIII)**

**APORTES DE RECURSOS PARA O PLANO FINANCEIRO DO RPPS**

Recursos para Cobertura de Insuficiências Financeiras  
Recursos para Formação de Reserva

**APORTES REALIZADOS**

  
ANDERSON MENEZES  
PREFEITO MUNICIPAL

  
EMERSON CARLOS DANTOSO SANTOS  
SECRETÁRIO DA FAZENDA

  
VIRGÍLIO DE OLIVEIRA LIMA NETO  
CONTADOR CRC/SE Nº 6.076

  
DEGINALDO ALVES DANTAS SOUZA  
SECRETÁRIO DE CONTROLE INTERNO

**SEM MOVIMENTO**

FONTE: Sistema: <Sistema: Contabilis>. Unidade Responsável: Sírini>. Emissor: <2903/2021>.



MUNICÍPIO DE FREI PAULO  
RELATÓRIO RESUMIDO DA EXECUÇÃO ORÇAMENTÁRIA  
DEMONSTRATIVO DO RESULTADO PRIMÁRIO E NOMINAL  
ORÇAMENTOS FISCAL E DA SEGURIDADE SOCIAL  
PERÍODO DE REFERÊNCIA: DE JANEIRO A FEVEREIRO DE 2021

Em reais

RRRO - ANEXO 6 (LRF, art. 53, inciso III)

RECEITAS PRIMÁRIAS	PREVISÃO ATUALIZADA	RECEITAS REALIZADAS	
		Até o Bimestre (a)	
<b>RECEITAS CORRENTES (I)</b>	<b>40.387.200,00</b>	<b>49.48.581,18</b>	
Impostos, Taxas e Contribuições de Melhoria	3.592.000,00	453.683,08	
IPTU	102.000,00	36.509,15	
ISS	1.002.000,00	87.012,17	
ITBI	1.202.000,00	70.920,00	
IRRF	900.000,00	223.759,50	
Outros Impostos, Taxas e Contribuições de Melhoria	386.000,00	35.482,26	
Contribuições	2.000,00	0,00	
Receita Patrimonial	147.100,00	5.401,08	
Outras Receita Patrimonial	0,00	0,00	
Aplicações Financeiras (II)	147.100,00	5.401,08	
Transferências Correntes	36.586.100,00	4.474.490,19	
Cota-Parte do FPM	12.800.000,00	2.753.733,98	
Cota-Parte do ICMS	5.440.000,00	955.578,87	
Cota-Parte do IPVA	400.000,00	65.758,33	
Cota-Parte ITR	16.000,00	1.136,65	
Transferência da LC 87/96	6.000,00	423,00	
Transferência da LC 61/89	4.000,00	0,00	
Outras Transferências Correntes	17.920.100,00	697.859,36	
Demais Receitas Correntes	60.000,00	15.006,83	
Outras Receitas Financeiras (III)	0,00	0,00	
Receitas Correntes Restantes	60.000,00	15.006,83	
<b>RECEITAS PRIMÁRIAS CORRENTES (IV) = (I-III-III)</b>	<b>40.240.100,00</b>	<b>49.43.180,10</b>	
<b>RECEITAS DE CAPITAL (V)</b>	<b>7.012.800,00</b>	<b>0,00</b>	
Operações de Crédito (VI)	0,00	0,00	
Amortização de Empréstimos (VII)	0,00	0,00	
Alienação de Bens	4.000,00	0,00	
Receitas de Alienação de Investimentos Temporários (VIII)	0,00	0,00	
Receita de Alienação de Investimentos Permanentes (IX)	0,00	0,00	
Outras Alienações de Bens	4.000,00	0,00	
Transferências de Capital	7.007.800,00	0,00	
Convênios	6.741.800,00	0,00	
Outras Transferências de Capital	266.000,00	0,00	
Outras Receitas de Capital	1.000,00	0,00	
Outras Receitas de Capital Não Primárias (X)	0,00	0,00	
Outras Receitas de Capital Primária	1.000,00	0,00	
<b>RECEITAS PRIMÁRIAS DE CAPITAL (XD) = (V-VI-VII-VIII-IX-X)</b>	<b>7.012.800,00</b>	<b>0,00</b>	
<b>RECEITA PRIMÁRIA TOTAL (XID) = (IV+XI)</b>	<b>47.252.900,00</b>	<b>49.43.180,10</b>	



DESPESAS PRIMÁRIAS	DOTAÇÃO ATUALIZADA	DESPESAS EMPENHADAS	DESPESAS LÍQUIDAS	ATE O BIMESTRE			RESTOS A PAGAR NÃO PROCESSADOS																																		
				DESPESAS PAGAS (a)	RESTOS A PAGAR PROCESSADOS PAGOS (b)	LÍQUIDOS	PAGOS (c)																																		
								DESPESAS CORRENTES (XIII)	Personal e Encargos Sociais	Juros e Encargos da Dívida (XIV)	Outras Despesas Correntes	DESPESAS PRIMÁRIAS CORRENTES (XV) = (XIII - XIV)	DESPESAS DE CAPITAL (XVI)	Investimentos	Inversões Financeiras	Concessão de Empréstimos e Financiamentos (XVII)	Aquisição de Título de Capital já Integralizado (XVIII)	Aquisição de Título de Crédito (XIX)	Demais Inversões Financeiras	Amortização da Dívida (XX)	RESERVA DE CONTINGÊNCIA (XXII)	DESPESA PRIMÁRIA TOTAL (XXIII)=(XV+XXI+XXII)																			
58.895.235,29	32.397.257,25	6.284.887,75	5.409.687,53	720.254,48	97.965,23	83.586,98	40.433.231,79	25.250.318,13	4.983.249,19	4.564.019,74	270.663,77	97.965,23	83.586,98	3.000,00	-	-	-	-	-	-	33.248.955,01	6.391.375,62	5.412.620,53	1.392.610,43	178.702,03	164.323,78															
18.459.003,50	7.146.939,12	1.301.638,56	845.667,79	449.590,71	97.965,23	83.586,98	58.892.235,29	32.397.257,25	6.284.887,75	5.409.687,53	720.254,48	97.965,23	83.586,98	18.459.003,50	7.146.939,12	1.301.638,56	845.667,79	449.590,71	97.965,23	83.586,98	32.397.257,25	6.284.887,75	5.409.687,53	720.254,48	97.965,23	83.586,98															
8.543.844,71	1.051.697,76	239.325,71	135.770,84	672.355,95	80.736,80	80.736,80	8.139.612,71	851.697,76	106.487,87	2.933,00	672.355,95	80.736,80	80.736,80	404.232,00	200.000,00	132.837,84	132.837,84	-	-	-	8.139.612,71	851.697,76	106.487,87	2.933,00	672.355,95	80.736,80	80.736,80														
38.420,00	851.697,76	106.487,87	2.933,00	672.355,95	80.736,80	80.736,80	67.070.268,00	33.248.955,01	6.391.375,62	5.412.620,53	1.392.610,43	178.702,03	164.323,78	-	-	-	-	-	-	-	-	-	-	-	-	-	-	-													
<b>RESULTADO PRIMÁRIO (XXIV) = (XIII)-(XXIIIa+XXIIIb+XXIIIc)</b>																																									
<b>META FISCAL PARA O RESULTADO PRIMÁRIO</b>																																									
Meta fixada no Anexo de Metas Fiscais da LDO para o exercício de referência																																									
<b>JUROS NOMINAIS</b>																																									
JUROS, ENCARGOS E VARIAÇÕES MONETÁRIAS ATIVOS (XXV)																																									
JUROS, ENCARGOS E VARIAÇÕES MONETÁRIAS PASSIVOS (XXVI)																																									
<b>RESULTADO NOMINAL - Acima da Linha (XXVII)=(XXIV)+(XXV)-(XXVI)</b>																																									
<b>META FISCAL PARA O RESULTADO NOMINAL</b>																																									
Meta fixada no Anexo de Metas Fiscais da LDO para o exercício de referência																																									
<b>ABAIXO DA LINHA</b>																																									
<b>CÁLCULO DO RESULTADO NOMINAL</b>																																									
<b>DÍVIDA CONSOLIDADA (XXVIII)</b>														<b>SALDO</b>																											
<b>DEDUÇÕES (XXXI)</b>														<b>Em 31/Dez/Exercício Anterior&gt;</b>														<b>Até o &lt;Bimestre&gt;</b>													
Disponibilidade de Caixa														(a)														(b)													
Disponibilidade de Caixa Bruta														18.053.219,79														17.278.219,79													
(-) Restos a Pagar Processados (XXX)														6.071.620,14														7.594.492,99													
Demais Haveres Financeiros														6.071.620,14														7.594.492,99													
Disponibilidade de Caixa Bruta														9.989.738,92														10.134.379,59													
(-) Restos a Pagar Processados (XXX)														3.918.118,78														2.539.886,60													
<b>DÍVIDA CONSOLIDADA LÍQUIDA (XXXI) = (XXVIII - XXXI)</b>														11.981.599,65														9.683.726,80													
<b>RESULTADO NOMINAL - Abaixo da Linha (XXXII) = (XXXIa - XXXIb)</b>														2.297.872,85																											




	AJUSTE METODOLÓGICO	Até o <Bimestre>
VARIACÃO SALDO RPP = (XXXIII) = (XXXa - XXXb)		1.378.232,18
RECEITA DE ALIENAÇÃO DE INVESTIMENTOS PERMANENTES (IX)		
PASSIVOS RECONHECIDOS NA DC (XXXIV)		17.278.219,79
VARIACÃO CAMBIAL (XXXV)		
PAGAMENTO DE PRECATORIOS INTEGRANTE DA DC (XXXVI)		
OUTROS AJUSTES (XXXVII)		18.197.860,46
<b>RESULTADO NOMINAL AJUSTADO - Abaixo da Linha (XXXVIII) = (XXXII - XXXIII - IX + XXXIV + XXXV - XXXVI + XXXVII)</b>		<b>18.197.459,38</b>
<b>RESULTADO PRIMÁRIO - Abaixo da Linha (XXXIX) = XXXVIII - (XXV - XXVI)</b>		
<b>INFORMAÇÕES ADICIONAIS</b>		
SALDO DE EXERCÍCIOS ANTERIORES		
Recursos Arrecadados em Exercícios Anteriores - RPPS		
Superávit Financeiro Utilizado para Abertura e Reabertura de Créditos Adicionais		
RESERVA ORÇAMENTÁRIA DO RPPS		

FRONTE: Sistema: <Sistema: Contabiles>, Unidade Responsável: Sfrfrf>, Emissão: <29/03/2021>

  
 ANDERSON MENDES  
 PREFEITO MUNICIPAL

  
 EMERSON CARLOS DANTOS DO SANTOS  
 SECRETARIO DA FAZENDA

  
 DIRINALDO ALVES DANTAS SOUZA  
 SECRETARIO DE CONTROLE INTERNO


  
 VIRGILIO DE OLIVEIRA LIMA NETO  
 CONTADOR CRC/SE Nº 6.076


MUNICÍPIO DE FREI PAULO  
 RELATÓRIO RESUMIDO DA EXECUÇÃO ORÇAMENTÁRIA  
 DEMONSTRATIVO DOS RESTOS A PAGAR POR PODER E ORÇÃO  
 ORÇAMENTOS FISCAL E DA SEGURIDADE SOCIAL  
 PERÍODO DE REFERÊNCIA: DE JANEIRO A FEVEREIRO DE 2021


RRRO - ANEXO 7 (LRF, art. 53, inciso V)

PODER/ÓRGÃO	RESTOS A PAGAR PROCESSADOS E NÃO PROCESSADOS LIQUIDADOS EM EXERCÍCIOS ANTERIORES					RESTOS A PAGAR NÃO PROCESSADOS					Saldo Total	
	Inscritos		Pagos	Cancelados	Saldo a pagar e=(a+b)-(c+d)	Inscritos		Liquidados	Pagos	Cancelados		Saldo k=(f+g)-(i+j)
	Em Exercícios Anteriores	Em 31 de dezembro de <Exercício Anterior>				Em Exercícios Anteriores	Em 31 de dezembro de <Exercício Anterior>					
(a)	(b)	(c)	(d)	(e)	(f)	(g)	(h)	(i)	(j)	l = ( e + k )		
RESTOS A PAGAR (EXCETO INTRA-ORÇAMENTÁRIOS) (I)	1.012.577,35	2.905.541,43	1.392.610,43	-	2.525.508,35	1.604.987,23	3.622.154,23	178.702,03	164.323,78	-	5.062.817,68	7.588.326,03
PODER EXECUTIVO	1.012.577,35	2.905.541,43	1.392.610,43	-	2.525.508,35	1.604.987,23	3.622.154,23	178.702,03	164.323,78	-	5.062.817,68	7.588.326,03
PODER LEGISLATIVO	-	-	-	-	-	-	-	-	-	-	-	-
RESTOS A PAGAR (INTRA-ORÇAMENTÁRIOS) (II)	1.012.577,35	2.905.541,43	1.392.610,43	-	2.525.508,35	1.604.987,23	3.622.154,23	178.702,03	164.323,78	-	5.062.817,68	7.588.326,03
<b>TOTAL (III) = (I + II)</b>	<b>1.012.577,35</b>	<b>2.905.541,43</b>	<b>1.392.610,43</b>	<b>-</b>	<b>2.525.508,35</b>	<b>1.604.987,23</b>	<b>3.622.154,23</b>	<b>178.702,03</b>	<b>164.323,78</b>	<b>-</b>	<b>5.062.817,68</b>	<b>7.588.326,03</b>

PONTE: Sistema <Sistema>, Unidade Responsável: Simeu, Emissão: <29/03/2021>.

  
 ANDERSON MENDES  
 PREFEITO MUNICIPAL

  
 EMERSON CARLOS DANTOS DO SANTOS  
 SECRETÁRIO DA FAZENDA

  
 VIRGÍLIO ALVES DANTAS SOUZA  
 SECRETÁRIO DE CONTROLE INTERNO

  
 VIRGÍLIO DE OLIVEIRA LIMA NETO  
 CONTADOR CRC/SE Nº 6.076



RRRO - ANEXO 8 (LDB, art. 72)		RECEITA RESULTANTE DE IMPOSTOS (A) 212 E 212-A da Constituição Federal		RECEITAS REALIZADAS Até o Bimestre (B)	
RECEITA RESULTANTE DE IMPOSTOS		PREVISÃO ATUALIZADA (a)		RECEITAS REALIZADAS Até o Bimestre (b)	
<b>1- RECEITA DE IMPOSTOS</b>		<b>3.206.000,00</b>		<b>418.200,82</b>	
1.1- Receita Resultante do Imposto sobre o PTTI		102.000,00		36.509,15	
1.2- Receita Resultante do Imposto sobre o ITBI		1.002.000,00		70.920,00	
1.3- Receita Resultante do Imposto sobre o ISS		1.202.000,00		87.012,17	
1.4- Receita Resultante do Imposto sobre o IRRF		900.000,00		223.759,50	
<b>2- RECEITA DE TRANSFERÊNCIAS CONSTITUCIONAIS E LEGAIS</b>		<b>23.325.000,00</b>		<b>4.720.788,29</b>	
2.1- Cota-Parte FPM		16.000.000,00		3.442.167,43	
2.1.1- Parcela referente à CF, art. 159, I, alínea b		650.000,00		0,00	
2.1.2- Parcela referente à CF, art. 159, I, alíneas d e e		650.000,00		1.194.473,54	
2.2- Cota-Parte ICMS		6.800.000,00		528,74	
2.3- Cota-Parte IPT-Exportação		5.000,00		1.420,79	
2.4- Cota-Parte ITR		20.000,00		82.197,79	
2.5- Cota-Parte IPVA		500.000,00		0,00	
2.6- Cota-Parte IOF-Outro		0,00		0,00	
2.7- Contribuição Financeira proveniente de Impostos e Transferências Constitucionais		0,00		5.138.989,11	
<b>3- TOTAL DA RECEITA DE IMPOSTOS (1 + 2)</b>		<b>26.531.000,00</b>		<b>944.157,45</b>	
<b>4- TOTAL DESTINADO AO FUNDEB - 20% DE ((2.1.1)+ (2.2) + (2.3) + (2.4) + (2.5))</b>		<b>4.667.000,00</b>			
		<b>FUNDEB</b>			
		PREVISÃO ATUALIZADA (a)		RECEITAS REALIZADAS Até o Bimestre (b)	
<b>6- RECEITAS RECEBIDAS DO FUNDEB</b>		<b>19.286.000,00</b>		<b>1.866.206,41</b>	
6.1- FUNDEB - Impostos e Transferências de Impostos		19.286.000,00		1.866.053,94	
6.1.1 - Principal		0,00		152,47	
6.1.2 - Rendimentos de Aplicação Financeira		0,00		0,00	
6.2- FUNDEB - Complementação da União - VAAF		0,00		0,00	
6.2.1 - Principal		0,00		0,00	
6.2.2 - Rendimentos de Aplicação Financeira		0,00		0,00	
6.3- FUNDEB - Complementação da União - VAAAT		0,00		0,00	
6.3.1 - Principal		0,00		0,00	
6.3.2 - Rendimentos de Aplicação Financeira		0,00		0,00	
<b>7- RESULTADO LÍQUIDO DAS TRANSFERÊNCIAS DO FUNDEB (6.1.1-4)1</b>		<b>14.619.000,00</b>		<b>921.896,49</b>	
<b>RECURSOS RECEBIDOS EM EXERCÍCIOS ANTERIORES E NÃO UTILIZADOS (SUPERÁVIT)</b>					
<b>VALOR</b>					
<b>8- TOTAL DE RECURSOS DE SUPERÁVIT</b>					<b>400.634,84</b>
8.1 - SUPERÁVIT DO EXERCÍCIO IMEDIATAMENTE ANTERIOR					400.634,84
8.2 - SUPERÁVIT RESIDUAL DE OUTROS EXERCÍCIOS					0,00
<b>9- TOTAL DOS RECURSOS DO FUNDEB DISPONÍVEL PARA UTILIZAÇÃO (6 + 8)</b>					<b>2.266.841,25</b>



DESPESAS COM RECURSOS DO FUNDEB (Por área de atuação)	DOTAÇÃO ATUALIZADA	DESPESAS EMPENHADAS Até o Bimestre	DESPESAS LIQUIDADAS Até o Bimestre	DESPESAS PAGAS Até o Bimestre	INSCRITAS EM RESTOS A PAGAR NÃO PROCESSADO Até o Bimestre	INSCRITAS EM RESTOS A PAGAR NÃO PROCESSADO
<b>10 - PROFISSIONAIS DA EDUCAÇÃO BÁSICA</b>	<b>15.972.344,50</b>	<b>10.175.800,00</b>	<b>1.711.094,25</b>	<b>1.558.867,55</b>	<b>1.767.327,31</b>	<b>0,00</b>
10.1 - Educação Infantil	3.707.437,64	2.361.966,58	397.172,45	361.838,19	361.838,19	0,00
10.1.1 - Creche	1.222.495,60	778.838,12	130.964,19	119.313,02	119.313,02	0,00
10.1.2 - Pré-escola	2.484.942,04	1.583.128,46	266.208,26	242.525,17	242.525,17	0,00
10.2 - Ensino Fundamental	12.264.906,86	7.813.833,42	1.313.921,80	1.197.029,36	1.197.029,36	0,00
11 - OUTRAS DESPESAS	<b>3.142.000,00</b>	<b>1.646.700,00</b>	<b>226.769,56</b>	<b>208.459,76</b>	<b>208.459,76</b>	<b>0,00</b>
11.1 - Educação Infantil	729.308,65	382.225,51	52.636,86	48.386,86	48.386,86	0,00
11.1.1 - Creche	240.483,24	126.035,57	17.356,55	15.955,15	15.955,15	0,00
11.1.2 - Pré-escola	488.825,41	256.189,94	35.280,31	32.431,71	32.431,71	0,00
11.2 - Ensino Fundamental	2.412.691,35	1.264.474,49	174.132,70	160.072,90	160.072,90	0,00
<b>12 - TOTAL DAS DESPESAS COM RECURSOS DO FUNDEB (10 + 11)</b>	<b>19.114.344,50</b>	<b>11.822.500,00</b>	<b>1.937.863,81</b>	<b>1.767.327,31</b>		<b>0,00</b>
<b>INDICADORES DO FUNDEB</b>						
DESPESAS CUSTEADAS COM RECEITAS DO FUNDEB RECEBIDAS NO EXERCÍCIO	DESPESAS EMPENHADAS Até o Bimestre (d)	DESPESAS LIQUIDADAS Até o Bimestre (e)	DESPESAS PAGAS Até o Bimestre (f)	INSCRITAS EM RESTOS A PAGAR NÃO PROCESSADO (g)	INSCRITAS EM RESTOS A PAGAR NÃO PROCESSADO (sem disponibilidade de caixa) (h)	INSCRITAS EM RESTOS A PAGAR NÃO PROCESSADO (i)
13- Total das despesas do FUNDEB com profissionais da Educação Básica	10.175.800,00	1.711.094,25	1.558.867,55	1.767.327,31		91,69%
14- Total das Despesas custeadas com FUNDEB - Impostos e Transferências de Impostos	11.822.500,00	1.937.863,81	1.767.327,31			#DIV/0!
15- Total das Despesas custeadas com FUNDEB - Complementação da União - VAAF	-	-	-	-	-	-
16- Total das Despesas custeadas com FUNDEB - Complementação da União - VAAAT	-	-	-	-	-	-
17- Total das Despesas custeadas com FUNDEB - Complementação da União - VAAAT aplicadas na Educação Infantil	-	-	-	-	-	-
18- Total das Despesas custeadas com FUNDEB - Complementação da União - VAAAT aplicadas com Despesas de Capital	-	-	-	-	-	-
INDICADORES - Art. 212-A, inciso XI e § 3º - Constituição Federal	VALOR EXIGIDO (j)	VALOR APLICADO (i)	VALOR CONSIDERADO APÓS DEDUÇÕES (k)	% APLICADO (l)		
19- Mínimo de 70% do FUNDEB na Remuneração dos Profissionais da Educação Básica	13.500.200,00		10.175.800,00	75,33%		
20 - Percentual de 50% da Complementação da União ao FUNDEB (VAAAT) na Educação Infantil	-		-	-		-
21- Mínimo de 15% da Complementação da União ao FUNDEB - VAAAT em Despesas de Capital	-		-	-		-
INDICADOR - Art. 25, § 3º - Lei nº 14.113, de 2020 - (Máximo de 10% de Superávit) <sup>3</sup>	VALOR MÁXIMO PERMITIDO (m)	VALOR NÃO APLICADO (n)	VALOR NÃO APLICADO APÓS AJUSTE (o)	% NÃO APLICADO (p)		
22- Total da Receita Recebida e não Aplicada no Exercício	186620,64	-9.956.293,59	-9.956.293,59	-533,50%		
INDICADOR - Art.25, § 3º - Lei nº 14.113, de 2020 - (Aplicação do Superávit de Exercício Anterior) <sup>3</sup>	VALOR DE SUPERÁVIT PERMITIDO NO EXERCÍCIO ANTERIOR (q)	VALOR NÃO APLICADO NO EXERCÍCIO ANTERIOR (r)	VALOR DE SUPERÁVIT APLICADO ATÉ O PRIMEIRO QUADRIMESTRE (s)	VALOR APLICADO ATÉ O PRIMEIRO QUADRIMESTRE QUANDO INTEGRAR O LIMITE CONSTITUCIONAL (t)	VALOR APLICADO APÓS O PRIMEIRO QUADRIMESTRE (u)	VALOR NÃO APLICADO (v)
23- Total das Despesas custeadas com Superávit do FUNDEB	400.634,84	400.634,84	400.634,84	400.634,84	400.634,84	400.634,84
23.1 - Total das Despesas custeadas com FUNDEB - Impostos e Transferências de Impostos	400.634,84	400.634,84	400.634,84	400.634,84	400.634,84	400.634,84
23.2 - Total das Despesas custeadas com FUNDEB - Complementação da União (VAAF + VAAAT)	0,00	0,00	0,00	0,00	0,00	0,00



**DESPESAS COM MANUTENÇÃO E DESENVOLVIMENTO DO ENSINO - MDE CUSTEADAS COM A RECEITA DE IMPOSTOS (EXCETO FUNDEB)**

DESPESAS COM AÇÕES TÍPICAS DE MDE - RECEITAS DE IMPOSTOS - EXCETO FUNDEB (Por Área de Atuação)	DOTAÇÃO ATUALIZADA (c)	DESPESA EMPENHADA Até o Bimestre (d)	DESPESAS LIQUIDADAS Até o Bimestre (e)	DESPESA PAGA Até o Bimestre (f)	INSCRITAS EM RESTOS A PAGAR NÃO PROCESSADO (g)	VALOR
<b>24 - EDUCAÇÃO INFANTIL</b>						
24.1 - Creche	690.819,17	461.460,32	75.211,49	44.519,25		0,00
24.2 - Pré-escola	227.791,67	152.162,56	24.800,34	14.679,84		0,00
	463.027,50	309.297,75	50.411,15	29.839,41		0,00
<b>25 - ENSINO FUNDAMENTAL</b>	<b>2.285.360,83</b>	<b>1.526.598,24</b>	<b>248.813,89</b>	<b>147.278,13</b>		<b>0,00</b>
<b>26 - TOTAL DAS DESPESAS COM AÇÕES TÍPICAS DE MDE (24+25)</b>	<b>2.976.180,00</b>	<b>1.988.058,56</b>	<b>324.025,38</b>	<b>191.797,38</b>		<b>0,00</b>

APURAÇÃO DAS DESPESAS PARA FINS DE LIMITE CONSTITUCIONAL		VALOR
27- TOTAL DAS DESPESAS DE MDE CUSTEADAS COM RECURSOS DE IMPOSTOS (FUNDEB E RECEITA DE IMPOSTOS) = (L14d ou e) + L26(d ou e) + L23.(10)		
28 (-) RESULTADO LIQUIDO DAS TRANSFERÊNCIAS DO FUNDEB = (L7)		2.662.524,03
29 (-) RESTOS A PAGAR NÃO PROCESSADOS INSCRITOS NO EXERCÍCIO SEM DISPONIBILIDADE FINANCEIRA DE RECURSOS DO FUNDEB IMPOSTOS+ = (L14h)		921.896,49
30 (-) RESTOS A PAGAR NÃO PROCESSADOS INSCRITOS NO EXERCÍCIO SEM DISPONIBILIDADE FINANCEIRA DE RECURSOS DE IMPOSTOS <sup>1, 2, 7</sup>		0,00
31 (+) CANCELAMENTO, NO EXERCÍCIO, DE RESTOS A PAGAR INSCRITOS COM DISPONIBILIDADE FINANCEIRA DE RECURSOS DE IMPOSTOS VINCULADOS AO ENSINO = (L34.(1ac) + L34.(2ac))		0,00
<b>32 - TOTAL DAS DESPESAS PARA FINS DE LIMITE (27 - (28 + 29 + 30 + 31))</b>		<b>1.740.627,54</b>

APURAÇÃO DO LIMITE MÍNIMO CONSTITUCIONAL <sup>1, 2, 3</sup>	VALOR EXIGIDO (x)	VALOR APLICADO (w)	% APLICADO (y)		
33- APLICAÇÃO EM MDE SOBRE A RECEITA RESULTANTE DE IMPOSTOS	1.284.747,28	1.740.627,54	33,87%		
RESTOS A PAGAR INSCRITOS EM EXERCÍCIOS ANTERIORES COM DISPONIBILIDADE FINANCEIRA DE RECURSOS DE IMPOSTOS E DO FUNDEB <sup>8</sup>	SALDO INICIAL (z)	RP LIQUIDADADO (aa)	RP PAGOS (ab)	RP CANCELADOS (ac)	SALDO FINAL (ad)
<b>34 - RESTOS A PAGAR DE DESPESAS COM MDE</b>	<b>1.201.525,34</b>	<b>0,00</b>	<b>62.817,96</b>	<b>0,00</b>	<b>1.138.707,38</b>
34.1 - Executadas com Recursos de Impostos e Transferência de Impostos	141.558,60	0,00	8.443,04	0,00	133.115,56
34.2 - Executadas com Recursos do FUNDEB - Impostos	1.059.966,74	0,00	54.374,92	0,00	1.005.591,82
34.3 - Executadas com Recursos do FUNDEB - Complementação da União (VAAT + VAAP)	0,00	0,00	0,00	0,00	0,00

OUTRAS INFORMAÇÕES PARA CONTROLE		PREVISÃO ATUALIZADA (a)		RECEITAS REALIZADAS Até o Bimestre (b)	
<b>35- RECEITA DE TRANSFERÊNCIAS DO FNDE (INCLUINDO RENDIMENTOS DE APLICAÇÃO FINANCEIRA)</b>		<b>1.190.000,00</b>		<b>84627,27</b>	
35.1 - Salário-Educação		500.000,00		48529,67	
35.2 - PDDE		2.000,00		0,00	
35.3 - PNAE		505.000,00		36097,60	
35.4 - PNATE		178.000,00		0,00	
35.5 - Outras Transferências do FNDE		5.000,00		0,00	
<b>36- RECEITA DE TRANSFERÊNCIAS DE CONVÊNIO</b>		<b>0,00</b>		<b>0,00</b>	
<b>37- RECEITA DE ROVALTIAS DESTINADAS À EDUCAÇÃO</b>		<b>0,00</b>		<b>0,00</b>	
<b>38- RECEITA DE OPERAÇÕES DE CRÉDITO VINCULADAS À EDUCAÇÃO</b>		<b>0,00</b>		<b>0,00</b>	
<b>39- OUTRAS RECEITAS PARA FINANCIAMENTO DO ENSINO</b>		<b>0,00</b>		<b>0,00</b>	
<b>40 - TOTAL DAS RECEITAS ADICIONAIS PARA FINANCIAMENTO DO ENSINO (35 + 36 + 37 + 38+ 39)</b>		<b>1.190.000,00</b>		<b>84627,27</b>	



DESPESAS CUSTEADAS COM RECEITAS ADICIONAIS PARA FINANCIAMENTO DO ENSINO (Por Área de Atuação) <sup>6</sup>	(Por Área)	DOTAÇÃO ATUALIZADA	DESPESAS EMPENHADAS	DESPESAS LIQUIDADAS	DESPESAS PAGAS	INSCRITAS EM RESTOS A PAGAR NÃO PROCESSADOS
	(a)	(b)	(c)	(d)	(e)	(f)
41- EDUCAÇÃO INFANTIL	-	-	-	-	-	-
41.1- Creche	-	-	-	-	-	-
41.2- Pré-escola	-	-	-	-	-	-
42- ENSINO FUNDAMENTAL	3.026.782,71	1.011.083,91	43.897,23	17.727,07	-	-
43- ENSINO MÉDIO	-	-	-	-	-	-
44- ENSINO SUPERIOR	-	-	-	-	-	-
45- ENSINO PROFISSIONAL NÃO INTEGRADO AO ENSINO REGULAR	-	-	-	-	-	-
<b>46- TOTAL DAS DESPESAS CUSTEADAS COM RECEITAS ADICIONAIS PARA FINANCIAMENTO DO ENSINO (41 + 42 + 43 + 44 + 45)</b>	<b>3.026.782,71</b>	<b>1.011.083,91</b>	<b>43.897,23</b>	<b>17.727,07</b>	-	-
TOTAL GERAL DAS DESPESAS COM EDUCAÇÃO		DESPESAS EMPENHADAS		DESPESAS PAGAS	INSCRITAS EM RESTOS A PAGAR NÃO PROCESSADOS	
	(e)	(d)	(c)	(f)	(g)	
<b>47- TOTAL GERAL DAS DESPESAS COM EDUCAÇÃO (12 + 26 + 46)</b>	<b>25.116.807,21</b>	<b>14.821.642,47</b>	<b>2.305.786,42</b>	<b>1.976.851,76</b>	-	-
<b>47.1- Despesas Correntes</b>	<b>23.052.362,50</b>	<b>13.972.877,71</b>	<b>2.202.231,55</b>	<b>1.976.851,76</b>	-	-
47.1.1- Pessoal Ativo	20.436.094,50	13.164.333,00	2.132.749,07	1.947.584,69	-	-
47.1.2- Pessoal Inativo	-	-	-	-	-	-
47.1.3- Transferências às instituições comunitárias, confessionais ou filantrópicas sem fins lucrativos	-	-	-	-	-	-
47.1.4- Outras Despesas Correntes	2.616.268,00	808.544,71	69.482,48	29.267,07	-	-
<b>47.2- Despesas de Capital</b>	<b>2.064.444,71</b>	<b>848.764,76</b>	<b>103.554,87</b>	<b>103.554,87</b>	-	-
47.2.1- Transferências às instituições comunitárias, confessionais ou filantrópicas sem fins lucrativos	-	-	-	-	-	-
47.2.2- Outras Despesas de Capital	2.064.444,71	848.764,76	103.554,87	103.554,87	-	-
CONTRÓLE DA DISPONIBILIDADE FINANCEIRA E CONCILIAÇÃO BANCÁRIA		FUNDEB		SALÁRIO EDUCAÇÃO		
		(a)(c)		(a)(f)		
48- DISPONIBILIDADE FINANCEIRA EM 31 DE DEZEMBRO DE <EXERCÍCIO ANTERIOR>		4000,634,84		12.700,23		
49- (+) INGRESSO DE RECURSOS ATÉ O BIMESTRE (orçamento)		1.866.206,41		48.530,00		
50- (-) PAGAMENTOS EFETUADOS ATÉ O BIMESTRE (orçamento e restos a pagar)		1.821.702,23		2.600,00		
<b>51- (=) DISPONIBILIDADE FINANCEIRA ATÉ O BIMESTRE</b>		<b>445.139,02</b>		<b>58.630,23</b>		
52- (+) AJUSTES POSITIVOS (RETENÇÕES E OUTROS VALORES EXTRAORÇAMENTÁRIOS)		481.997,79		0,00		
53- (-) AJUSTES NEGATIVOS (OUTROS VALORES EXTRAORÇAMENTÁRIOS)		0,00		0,00		
<b>54- (=) SALDO FINANCEIRO CONCILIADO (Saldo Bancário)</b>		<b>927.136,81</b>		<b>58.630,23</b>		

FONTE: Sistema: <Sistema: Contabiliz>. Unidade Responsável: <29/03/2021>

1 SE RESULTADO LÍQUIDO DA TRANSPERÊNCIA (7) > 0 = ACRÉSCIMO RESULTANTE DAS TRANSPERÊNCIAS DO FUNDEB, SE RESULTADO LÍQUIDO DA TRANSPERÊNCIA (7) < 0 = DECRESÇIMENTO RESULTANTE DAS TRANSPERÊNCIAS DO FUNDEB

2 Limites mínimos anuais a serem cumpridos no encerramento do exercício.

3 Art. 25, § 3º Lei 14.113/2020: "Até 10% (dez por cento) dos recursos recebidos à conta dos Fundos, inclusive relativos à complementação da União, nos termos do § 2º do art. 16 desta Lei, poderão ser utilizados no primeiro quadrimestre do exercício imediatamente subsequente, mediante abertura de crédito adicional;"


4 Os valores referentes à parcela dos Restos a Pagar inscritos sem disponibilidade financeira vinculada à educação deverão ser informados somente no RREO do último bimestre do exercício.

5 Nos cinco primeiros bimestres do exercício o acompanhamento será feito com base na despesa liquidada. No último bimestre do exercício, o valor deverá corresponder ao total da despesa comprometida.

6 As linhas representam áreas de atuação e não correspondem exatamente às subdivisões da Função Educação. As despesas classificadas nas demais subdivisões deverão ser rateadas para essas áreas de atuação.

7 Valor inscrito em RPNP sem disponibilidade de caixa, que não deve ser considerado na apuração dos indicadores e limites

8 Controle da execução de restos a pagar considerados no cumprimento do limite mínimo dos exercícios anteriores.

  
ANDERSON MENDES  
PREFEITO MUNICIPAL

  
EMERSON CARLOS DANTAS DO SANTOS  
SECRETÁRIO DA FAZENDA

  
VIRGÍLIO DE OLIVEIRA LIMA NETO  
CONTADOR CRCISE Nº 6.076



MUNICÍPIO DE FREI PAULO  
RELATÓRIO RESUMIDO DA EXECUÇÃO ORÇAMENTÁRIA  
**DEMONSTRATIVO DAS RECEITAS DE OPERAÇÕES DE CRÉDITO E DESPESAS DE CAPITAL**  
ORÇAMENTOS FISCAL E DA SEGURIDADE SOCIAL  
PERÍODO DE REFERÊNCIA: DE JANEIRO Á FEVEREIRO DE 2021

RRRO – ANEXO 9 (LRF, art.53, § 1º, inciso I)

Em Reais

RECEITAS	PREVISÃO ATUALIZADA (a)	RECEITA (b)	SALDO NÃO REALIZADO (c) = (a - b)
RECEITAS DE OPERAÇÕES DE CREDITO (I)	-	-	-

DESPESA	DOTAÇÃO ATUALIZADA (d)	DESPESAS EMPENHADAS	SALDO NÃO EXECUTADO (f) = (d - e)
<b>SEM MOVIMENTO</b>			
<b>DESPESAS DE CAPITAL</b>			-
Investimento			-
Inversões Financeiras			-
Amortização da Dívida			-
(-) Incentivos Fiscais a Contribuinte			-
(-) Incentivos Fiscais a Contribuinte por			-
DESPESA DE CAPITAL LÍQUIDA (III)	-	-	-

FONTE: Sistema: <Sistema: Contabilis>, Unidade Responsável: Siriri>, Emissão: <29/03/2021>.

Notas:

<sup>1</sup> Operações de Crédito descritas na CF, art. 167, inciso III

  
ANDERSON MENEZES

VIRGILIO DE OLIVEIRA LIMA NETO  
CONTADOR CRC/SE N° 6.076

  
EMERSON CARLOS DANTOS DO SANTOS

  
REGINALDO ALVES DANTAS SOUZA  
SECRETÁRIO DE CONTROLE INTERNO

MUNICÍPIO DE FREI PAULO  
RELATÓRIO RESUMIDO DA EXECUÇÃO ORÇAMENTÁRIA  
**DEMONSTRATIVO DA PROJEÇÃO ATUARIAL DO REGIME PRÓPRIO DE PREVIDÊNCIA DOS SERVIDORES**  
ORÇAMENTO DA SEGURIDADE SOCIAL  
PERÍODO DE REFERÊNCIA: DE JANEIRO A FEVEREIRO DE 2021


Em Reais

RRFO - ANEXO 10 (LRF, art. 53, § 1º, inciso II)


EXERCÍCIO	RECEITAS PREVIDENCIÁRIAS (a)	DESPESAS PREVIDENCIÁRIAS (b)	RESULTADO PREVIDENCIÁRIO (c) = (a - b)	SALDO FINANCEIRO DO EXERCÍCIO (d) = ("d" exerc. Anterior) + (c)
<b>SEM MOVIMENTO</b>				

FONTE: Sistema: <Sistema: Contabilis>, Unidade Responsável: Siriri>, Emissão: <29/03/2021>.

1 Projeção atuarial elaborada em <DATA DA AVALIAÇÃO> e oficialmente enviada para o Ministério da Previdência Social - MPS.

  
ANDERSON MENEZES  
PREFEITO MUNICIPAL

  
VIRGÍLIO DE OLIVEIRA LIMA NETO

  
EMERSON CARLOS DANTAS DO SANTOS  
SECRETÁRIO DA FAZENDA

  
DEGINALDO ALVES DANTAS SOUZA




MUNICÍPIO DE FREI PAULO  
 RELATÓRIO RESUMIDO DA EXECUÇÃO ORÇAMENTÁRIA  
**DEMONSTRATIVO DA RECEITA DE ALIENAÇÃO DE ATIVOS E APLICAÇÃO DOS RECURSOS**  
 ORÇAMENTOS FISCAL E DA SEGURIDADE SOCIAL  
 PERÍODO DE REFERÊNCIA: DE JANEIRO A FEVEREIRO DE 2021

Em Reais


RRIIO – ANEXO 11 (LRF, art. 53, § 1º, inciso III)		PREVISÃO ATUALIZADA		RECEITAS REALIZADAS		SALDO
		(a)		(b)		(c) = (a-b)
<b>RECEITAS DE ALIENAÇÃO DE ATIVOS (I)</b>						
Recetta de Alienação de Bens Móveis						
Recetta de Alienação de Bens Imóveis						
<b>DESPESAS</b>						
<b>APLICAÇÃO DOS RECURSOS DA ALIENAÇÃO DE ATIVOS</b>						
Despesas de Capital						
Investimentos						
Inversões Financeiras						
Amortização da Dívida						
Despesas Correntes dos Regimes de Previdência						
Regime Próprio dos Servidores Públicos						
VALOR (III)	<b>SALDO FINANCEIRO A APLICAR</b>	<EXERCÍCIO ANTERIOR>		<EXERCÍCIO>		SALDO ATUAL
		(i)		(j) = (ib - (III + IIe))		(k) = (III + IIIj)


SEM MOVIMENTO

FONTE: Sistema: <Sistema: Contabilis>, Unidade Responsável: Sitiri>, Emissão: <29/03/2021>.

  
 ANDERSON MENDES  
 PREFEITO MUNICIPAL

  
 EMERSON CARLOS DANTOS DO SANTOS  
 SECRETÁRIO DA FAZENDA

  
 VIRGÍLIO ALVES DANTAS SOUZA  
 SECRETÁRIO DE CONTROLE INTERNO

  
 VIRGÍLIO DE OLIVEIRA LIMA NETO  
 CONTADOR CRCISE Nº 6.076







APURAÇÃO DO CUMPRIMENTO DO LIMITE MÍNIMO PARA APLICAÇÃO EM ASPS

DESPESA EMPENHADA	DESPESA LIQUIDADADA	DESPESA PAGA
(d)	(e)	(f)
2.440.176,73	665.255,59	483.753,11
0,00	0,00	0,00
0,00	0,00	0,00
0,00	0,00	0,00
2.440.176,73	665.255,59	483.753,11
		770.848,37
Despesa Mínima a ser Aplicada em ASPs (XVII) = (III) x 15% (LC 141/2012)		
Despesa Mínima a ser Aplicada em ASPs (XVIII) = (III) x % (Lei Orgânica Municipal)		
Diferença entre o Valor Aplicado e a Despesa Mínima a ser Aplicada (XVIII) = (XVI) (d ou e) - (XVII)¹		
Limite não Cumprido (XIX) = (XVIII) (Quando valor for inferior a zero)		
47,48%	-105.592,78	12,95%
Diferença de limite não cumprido em 2020 (saldo final = XIX)(d)		
Diferença de limite não cumprido em 2019 (saldo inicial igual ao saldo final do demonstrativo do exercício anterior)		
Diferença de limite não cumprido em Exercícios Anteriores (saldo inicial igual ao saldo final do demonstrativo do exercício anterior)		
TOTAL DA DIFERENÇA DE LIMITE NÃO CUMPRIDO EM EXERCÍCIOS ANTERIORES (XX)		

CONTROLE DO VALOR REFERENTE AO PERCENTUAL MÍNIMO NÃO CUMPRIDO EM EXERCÍCIOS ANTERIORES PARA FINS DE APLICAÇÃO DOS RECURSOS VINCULADOS CONFORME ARTIGOS 25 E 26 DA LC 141/2012

Exercício do Empenho³	Valor Mínimo para Aplicação em ASPs	Valor Aplicado em ASPs no Exercício	Valor Aplicado acima do Limite Mínimo (a)=(b-m), se < 0, cabejo (a) = 0	Total Inscrito em RP no exercício	RPNP Insritos Indevidamente no Exercício sem Disponibilidade Financeira (q)=(XIII(d))	Valor Inscrito em RP considerado no Limite (r)=(p-(q+r)), se < 0, cabejo (r) = 0	Total de RP pagos	Total de RP a pagar	Total de RP Cancelados ou Prescritos	Diferença entre o valor aplicado acima do limite e o total de RP cancelado
Empenhos de 2021 (regra nova)	770.848,37	665.255,59	0,00	114.911,13	0,00	0,00	111.304,94	3.606,19	0,00	212.526,78
Empenhos de 2020 (regra nova)	3.414.337,62	3.626.864,40	212.526,78	3.637,79	0,00	-97.615,65	3.637,79	3.637,79	0,00	459.604,74
Empenhos de 2019 (regra nova)	3.477.233,10	3.936.837,84	459.604,74	84.990,50	0,00	-455.966,95	84.990,50	84.990,50	0,00	339.916,43
Empenhos de 2018	3.587.233,10	3.927.149,53	339.916,43	0,00	0,00	-254.925,93	0,00	0,00	0,00	570.197,77
Empenhos de 2017	2.947.627,45	3.517.825,22	570.197,77	0,00	0,00	-570.197,77	0,00	0,00	0,00	0,00
TOTAL DOS RESTOS A PAGAR CANCELADOS OU PRESCRITOS ATÉ O FINAL DO EXERCÍCIO ATUAL QUE AFETARAM O CUMPRIMENTO DO LIMITE (XXI) (somma dos saldos negativos da coluna "v")										
TOTAL DOS RESTOS A PAGAR CANCELADOS OU PRESCRITOS ATÉ O FINAL DO EXERCÍCIO ANTERIOR QUE AFETARAM O CUMPRIMENTO DO LIMITE (XXII) (valor informado no demonstrativo do exercício anterior)										
TOTAL DOS RESTOS A PAGAR CANCELADOS OU PRESCRITOS NO EXERCÍCIO ATUAL QUE AFETARAM O CUMPRIMENTO DO LIMITE (XXIII) = (XXI - XXII) (Artigo 24 § 1º e 2º da LC 141/2012)										

EXECUÇÃO DE RESTOS A PAGAR

CONTROLE DOS RESTOS A PAGAR CANCELADOS OU PRESCRITOS PARA FINS DE APLICAÇÃO DA DISPONIBILIDADE DE CAIXA CONFORME ARTIGO 24, §1º E 2º DA LC 141/2012	Saldo Inicial (w)	RESTOS A PAGAR CANCELADOS OU PRESCRITOS			Saldo Final (não aplicado) (aa) = (w - (x ou y))¹
		Despesas custeadas no exercício de referência	Liquidada (y)	Paga (z)	
Restos a pagar cancelados ou prescritos em 2020 a serem compensados (XXIV) (saldo inicial = XXIII)	0,00	0,00	0,00	0,00	0,00
Restos a pagar cancelados ou prescritos em 2019 a serem compensados (XXV) (saldo inicial igual ao saldo final do demonstrativo do exercício anterior)	0,00	0,00	0,00	0,00	0,00
Restos a pagar cancelados ou prescritos em exercícios anteriores a serem compensados (XXVI) (saldo inicial igual ao saldo final do demonstrativo do exercício anterior)	0,00	0,00	0,00	0,00	0,00
TOTAL DE RESTOS A PAGAR CANCELADOS OU PRESCRITOS A COMPENSAR (XXVII)	0,00	0,00	0,00	0,00	0,00



RECEITAS ADICIONAIS PARA O FINANCIAMENTO DA SAÚDE NÃO COMPUTADAS NO CÁLCULO DO MÍNIMO	PREVISÃO INICIAL	PREVISÃO ATUALIZADA (a)	RECEITAS REALIZADAS					
			Até o Bimestre	% (b/a)x100				
RECEITAS DE TRANSFERÊNCIAS PARA A SAÚDE (XXVIII)	0,00	0,00	545.159,20	#DIV/0!				
Provenientes da União	0,00	0,00	545.159,20	#DIV/0!				
Provenientes dos Estados	0,00	0,00	0,00	#DIV/0!				
Provenientes de Outros Municípios	0,00	0,00	0,00	#DIV/0!				
RECEITA DE OPERAÇÕES DE CRÉDITO INTERNAS E EXTERNAS VINCULADAS A SAÚDE (XXXI)	0,00	0,00	0,00	#DIV/0!				
OUTRAS RECEITAS (XXX)	0,00	0,00	1.466,89	#DIV/0!				
<b>TOTAL DE RECEITAS ADICIONAIS PARA FINANCIAMENTO DA SAÚDE (XXXII) = (XXVIII + XXIX + XXX)</b>	<b>0,00</b>	<b>0,00</b>	<b>546.626,09</b>	<b>#DIV/0!</b>				
DESPESAS COM SAÚDE NÃO COMPUTADAS NO CÁLCULO DO MÍNIMO								
DESPESAS COM SAÚDE POR SUBFUNÇÕES E CATEGORIA ECONÔMICA NÃO COMPUTADAS NO CÁLCULO DO MÍNIMO	DOTAÇÃO INICIAL	DOTAÇÃO ATUALIZADA (c)	DESPESAS EMPENHADAS		DESPESAS LIQUIDADAS		DESPESAS PAGAS	
			Até o Bimestre	% (d/c) x 100	Até o Bimestre	% (e/c) x 100	Até o Bimestre	% (f/d) x 100
ATENÇÃO BÁSICA (XXXIII)	10.900.500,00	10.649.200,00	4.369.249,09	41,03%	1.013.120,82	9,51%	842.435,38	7,91%
Despesa Corrente	10.703.500,00	10.452.200,00	4.369.249,09	41,80%	1.013.120,82	9,69%	842.435,38	8,06%
Despesa de Capital	197.000,00	197.000,00	0,00	0,00%	0,00	0,00%	0,00	0,00%
ASSISTÊNCIA HOSPITALAR E AMBULATORIAL (XXXIII)	1.267.500,00	1.257.500,00	314.330,49	25,00%	87.578,57	6,96%	71.867,56	5,72%
Despesa Corrente	964.000,00	954.000,00	314.330,49	32,95%	87.578,57	9,18%	71.867,56	7,53%
Despesa de Capital	303.500,00	303.500,00	0,00	0,00%	0,00	0,00%	0,00	0,00%
SUPORTE PROFIÁTICO E TERAPÊUTICO (XXXIV)	1.250.000,00	1.250.000,00	116.737,05	9,34%	116.737,05	9,34%	47.371,89	3,79%
Despesa Corrente	1.250.000,00	1.250.000,00	116.737,05	9,34%	116.737,05	9,34%	47.371,89	3,79%
Despesa de Capital	0,00	0,00	0,00	0,00%	0,00	0,00%	0,00	0,00%
VIGILÂNCIA SANITÁRIA (XXXV)	32.500,00	32.500,00	0,00	0,00%	0,00	0,00%	0,00	0,00%
Despesa Corrente	32.500,00	32.500,00	0,00	0,00%	0,00	0,00%	0,00	0,00%
Despesa de Capital	0,00	0,00	0,00	0,00%	0,00	0,00%	0,00	0,00%
VIGILÂNCIA EPIDEMIOLÓGICA (XXXVI)	480.000,00	480.000,00	274.450,00	57,18%	47.212,14	9,84%	47.212,14	9,84%
Despesa Corrente	478.000,00	478.000,00	274.450,00	57,42%	47.212,14	9,88%	47.212,14	9,88%
Despesa de Capital	2.000,00	2.000,00	0,00	0,00%	0,00	0,00%	0,00	0,00%
ALIMENTAÇÃO E NUTRIÇÃO (XXXVII)	0,00	0,00	0,00	#DIV/0!	0,00	#DIV/0!	0,00	#DIV/0!
Despesa Corrente	0,00	0,00	0,00	#DIV/0!	0,00	#DIV/0!	0,00	#DIV/0!
Despesa de Capital	0,00	0,00	0,00	#DIV/0!	0,00	#DIV/0!	0,00	#DIV/0!
OUTRAS SUBFUNÇÕES (XXXVIII)	715.650,00	976.950,00	411.440,00	42,11%	165.314,99	16,92%	165.314,99	16,92%
Despesa Corrente	591.650,00	845.250,00	411.440,00	48,68%	165.314,99	19,56%	165.314,99	19,56%
Despesa de Capital	124.000,00	131.700,00	0,00	0,00%	0,00	0,00%	0,00	0,00%
<b>TOTAL DAS DESPESAS NÃO COMPUTADAS NO CÁLCULO DO MÍNIMO (XXXIX) = (XXXII + XXXIII + XXXIV + XXXV + XXXVI + XXXVII + XXXVIII)</b>	<b>14.646.150,00</b>	<b>14.646.150,00</b>	<b>5.486.206,63</b>	<b>37,46%</b>	<b>1.429.963,57</b>	<b>9,76%</b>	<b>1.174.201,96</b>	<b>8,02%</b>




DESPESAS TOTAIS COM SAÚDE EXECUTADAS COM RECURSOS PRÓPRIOS E COM RECURSOS TRANSFERIDOS DE OUTROS ENTES	DOTAÇÃO INICIAL	DOTAÇÃO ATUALIZADA	DESPESA EMPENHADAS		DESPESAS LIQUIDADAS		DESPESAS PAGAS		Inscritas em Restos a Pagar não Processados (g)
			Até o Bimestre (d)	% (d/c) x 100	Até o Bimestre (e)	% (e/c) x 100	Até o Bimestre (f)	% (f/c) x 100	
ATENÇÃO BÁSICA (XL) = (IV + XXXII)	17.445.500,00	16.932.900,00	6.708.802,67	39,62%	1.577.253,26	9,32%	1.278.816,60	7,55%	5.131.049,41
ASSISTÊNCIA HOSPITALAR E AMBULATORIAL (XLI) = (V + XXXIII)	1.271.000,00	1.261.000,00	314.330,49	24,93%	87.578,57	6,95%	71.867,56	5,70%	226.751,92
SUPORTE PROFISSIONAL E TERAPÊUTICO (XLII) = (VI + XXXIV)	1.650.000,00	1.650.000,00	217.360,20	13,17%	217.360,20	13,17%	94.743,78	5,74%	0,00
VIGILÂNCIA SANITÁRIA (XLIII) = (VII + XXXV)	53.500,00	53.500,00	0,00	0,00%	0,00	0,00%	0,00	0,00%	0,00
VIGILÂNCIA EPIDEMIOLÓGICA (XLIV) = (VIII + XXXVI)	538.000,00	538.000,00	274.450,00	51,01%	47.212,14	8,78%	47.212,14	8,78%	227.237,86
ALIMENTAÇÃO E NUTRIÇÃO (XLV) = (XIX + XXXVII)	0,00	0,00	0,00	#DIV/0!	0,00	#DIV/0!	0,00	#DIV/0!	0,00
OUTRAS SUBFUNÇÕES (XLVI) = (X + XXXVIII)	853.700,00	1.122.700,00	411.440,00	36,65%	165.314,99	14,72%	165.314,99	14,72%	246.125,01
<b>TOTAL DAS DESPESAS COM SAÚDE (XLVII) = (XI + XXXIX)</b>	<b>21.811.700,00</b>	<b>21.558.100,00</b>	<b>7.926.383,36</b>	<b>36,77%</b>	<b>2.095.219,16</b>	<b>9,72%</b>	<b>1.657.955,07</b>	<b>7,69%</b>	<b>5.831.164,20</b>
(*) Despesas executadas com recursos provenientes das transferências de recursos de outros entes <sup>2</sup>	14.646.150,00	14.646.150,00	5.486.206,63	0,37	1.429.963,57	0,10	1.174.201,96	0,08	4.056.243,06
<b>TOTAL DAS DESPESAS EXECUTADAS COM RECURSOS PRÓPRIOS (XLVIII)</b>	<b>7.165.550,00</b>	<b>6.911.950,00</b>	<b>2.440.176,73</b>	<b>35,30%</b>	<b>665.255,59</b>	<b>9,62%</b>	<b>483.753,11</b>	<b>7,00%</b>	<b>1.774.971,14</b>

PONTE: Sistema <Sistema: Contabilis>- Unidade Responsável: Shiriz>- Emissão: <29/03/2021>

<sup>1</sup> Nos cinco primeiros bimestres do exercício, o acompanhamento será feito com base na despesa liquidada. No último bimestre do exercício, o valor deverá corresponder ao total da despesa empenhada.


<sup>2</sup> Até o exercício de 2018, o controle da execução dos restos a pagar considerava apenas os valores dos restos a pagar não processados (regra antiga). A partir do exercício de 2019, o controle da execução dos restos a pagar considera os restos a pagar processados e não processados (regra nova).

<sup>3</sup> Essas despesas são consideradas executadas pelo ente transferidor.

  
ANDERSON MENEZES  
PREFEITO MUNICIPAL

  
EMERSON CARLOS DANTOS DOS SANTOS  
SECRETÁRIO DA FAZENDA

VIRGILIO DE OLIVEIRA LIMA NETO  
CONTADOR CRC/SE Nº 6.076

  
DEGINALDO ALVES DANTAS SOUZA  
SECRETÁRIO DE CONTROLE INTERNO

MUNICÍPIO DE FREI PAULO  
 RELATÓRIO RESUMIDO DA EXECUÇÃO ORÇAMENTÁRIA  
 DEMONSTRATIVO DAS PARCERIAS PÚBLICO-PRIVADAS  
 ORÇAMENTOS FISCAL E DA SEGURIDADE SOCIAL  
 PERÍODO DE REFERÊNCIA: DE JANEIRO A FEVEREIRO DE 2021

RRRO - Anexo 13 (Lei nº 11.079, de 30.12.2004, arts. 22, 25 e 28)

Em Reais

ESPECIFICAÇÃO	SALDO TOTAL EM 31 DE DEZEMBRO DO EXERCÍCIO ANTERIOR	REGISTROS EFETUADOS EM <EXERCÍCIO>															
		No bimestre	Até o bimestre														
TOTAL DE ATIVOS																	
Ativos Constituídos na SPE																	
TOTAL DE PASSIVOS																	
Obrigações decorrentes de Ativos Constituídos pela Provisões de PPP																	
Outros Passivos																	
ATOS POTENCIAIS PASSIVOS																	
Obrigações Contratuais																	
Riscos Não Provisionados																	
Garantias Concedidas																	
Outros Passivos Contingentes																	

SEM MOVIMENTO


DESPESAS DE PPP	EXERCÍCIO ANTERIOR	EXERCÍCIO CORRENTE (EC)	REGISTROS EFETUADOS EM <EXERCÍCIO>														
			<EC + 1>	<EC + 2>	<EC + 3>	<EC + 4>	<EC + 5>	<EC + 6>	<EC + 7>	<EC + 8>	<EC + 9>						
Do Ente Federado																	

Das Esatais Não-Dependentes


SEM MOVIMENTO

TOTAL DAS DESPESAS	RECEITA CORRENTE LÍQUIDA (RCL)	TOTAL DAS DESPESAS / RCL (%)	REGISTROS EFETUADOS EM <EXERCÍCIO>														
			<EC + 1>	<EC + 2>	<EC + 3>	<EC + 4>	<EC + 5>	<EC + 6>	<EC + 7>	<EC + 8>	<EC + 9>						

Nota:  
 FONTE: Sistema: <Sistema: Contabilis>, Unidade Responsável: Sitrir>, Emissão: <29/03/2021>.

  
 ANDERSON MENDES  
 PREFEITO MUNICIPAL

  
 EMERSON CARLOS DANTOS DO SANTOS  
 SECRETÁRIO DA FAZENDA

  
 VIRGÍLIO DE OLIVEIRA LIMA NETO  
 CONTADOR CRC/SE Nº 6.076

  
 REGINALDO ALVES DANTAS SOUZA  
 SECRETÁRIO DE CONTROLE INTERNO



MUNICÍPIO DE FREI PAULO  
**DEMONSTRATIVO SIMPLIFICADO DO RELATÓRIO RESUMIDO DA EXECUÇÃO ORÇAMENTÁRIA**  
 ORÇAMENTOS FISCAL E DA SEGURIDADE SOCIAL  
 PERÍODO DE REFERÊNCIA: DE JANEIRO Á FEVEREIRO DE 2021

RRFO - Anexo XIV (LRF, Art. 48)


BALANÇO ORÇAMENTÁRIO		Até o Bimestre
<b>RECEITAS</b>		
Previsão Inicial		68.000.000,00
Previsão Atualizada		68.000.000,00
Receitas Realizadas		6.814.635,13
Déficit Orçamentário		26.634.319,88
Saldos de Exercícios Anteriores (Utilizados para Créditos Adicionais)		
<b>DESPESAS</b>		
Dotação Inicial		68.000.000,00
Créditos Adicionais		0,00
Dotação Atualizada		68.000.000,00
Despesas Empenhadas		33.448.955,01
Despesas Liquidadas		6.524.213,46
Despesas Pagas		6.814.635,13
Superávit Orçamentário		-26.634.319,88
<b>DESPESAS POR FUNÇÃO/SUBFUNÇÃO</b>		
Despesas Empenhadas		33.448.955,01
Despesas Liquidadas		6.524.213,46
<b>RECEITA CORRENTE LÍQUIDA - RCL</b>		
Receita Corrente Líquida		Até o Bimestre
		41.612.381,20
Receita Corrente Líquida Ajustada para Cálculo dos Limites de Endividamento		39.609.057,07
Receita Corrente Líquida Ajustada para Cálculo dos Limites de Despesa com Pessoal		39.609.057,07
<b>RECEITAS E DESPESAS DOS REGIMES DE PREVIDÊNCIA</b>		
<b>Fundo em Capitalização (PLANO PREVIDENCIÁRIO)</b>		
Receitas Previdenciárias Realizadas		Até o Bimestre
Despesas Previdenciárias Empenhadas		
Despesas Previdenciárias Liquidadas		
Resultado Previdenciário		
<b>Fundo em Repartição (PLANO FINANCEIRO)</b>		
Receitas Previdenciárias Realizadas		
Despesas Previdenciárias Empenhadas		
Despesas Previdenciárias Liquidadas		
Resultado Previdenciário		


RESULTADOS NOMINAL E PRIMÁRIO		Meta Fixada no Anexo de Metas Fiscais da LDO (a)	Resultado Apurado Até o Bimestre (b)	% em Relação à Meta (b/a)	
Resultado Nominal - Acima da Linha		-	2.020.973,56	#DIV/0!	
Resultado Primário - Acima da Linha		-	2.026.374,64	#DIV/0!	
<b>RESTOS A PAGAR A PAGAR POR PODER E MINISTÉRIO PÚBLICO</b>					
<b>RESTOS A PAGAR PROCESSADOS</b>	Inscrição	CANCELAMENTO Até o Bimestre	PAGAMENTO até o Bimestre	Saldo a Pagar	
Poder Executivo	3.918.118,78	-	1.392.610,43	2.525.508,35	
Poder Legislativo	3.918.118,78	-	1.392.610,43	2.525.508,35	
Poder Judiciário	-	-	-	-	
Ministério Público	-	-	-	-	
<b>RESTOS A PAGAR NÃO-PROCESSADOS</b>					
Poder Executivo	5.227.141,46	-	164.323,78	5.062.817,68	
Poder Legislativo	5.227.141,46	-	164.323,78	5.062.817,68	
Poder Judiciário	-	-	-	-	
Ministério Público	-	-	-	-	
<b>TOTAL</b>	<b>9.145.260,24</b>	<b>-</b>	<b>1.556.934,21</b>	<b>7.588.326,03</b>	
<b>DESPESAS COM MANUTENÇÃO E DESENVOLVIMENTO DO ENSINO</b>					
Mínimo Anual de <18% / 25%> das Receitas de Impostos na Manutenção e Desenvolvimento do Ensino	Valor Apurado Até o Bimestre	Limites Constitucionais Anuais			
Mínimo Anual de 70% do FUNDEB na Remuneração dos Profissionais da Educação Básica	1.740.627,54	% Mínimo a Aplicar no Exercício	%		
Percentual de 50% da Complementação da União ao FUNDEB (VAAT) na Educação Infantil	10.175.800,00	25%	33,87%		
Mínimo de 15% da Complementação da União ao FUNDEB (VAAT) em Despesas de Capital		70%	91,69%		
<b>RECEITAS DE OPERAÇÕES DE CRÉDITO E DESPESAS DE CAPITAL</b>					
Receita de Operação de Crédito	Valor Apurado Até o Bimestre				
Despesa de Capital Líquida	Saldo não realizado				
<b>PROJEÇÃO ATUARIAL DOS REGIMES DE PREVIDÊNCIA</b>					
<b>Plano Previdenciário</b>	Exercício	10º Exercício	20º Exercício	35º Exercício	
Receitas Previdenciárias (I)	-	-	-	-	
Despesas Previdenciárias (II)	-	-	-	-	
Resultado Previdenciário (III) = (I - II)	-	-	-	-	
<b>Plano Financeiro</b>					
Receitas Previdenciárias (IV)	-	-	-	-	
Despesas Previdenciárias (V)	-	-	-	-	
Resultado Previdenciário (VI) = (IV - V)	-	-	-	-	




RECEITA DA ALIENAÇÃO DE ATIVOS E APLICAÇÃO DOS RECURSOS	Valor Apurado Até o Bimestre	Saldo a Realizar
Receita de Capital Resiliente da Alienação de Ativos		
Aplicação dos Recursos da Alienação de Ativos		
DESPESAS COM AÇÕES E SERVIÇOS PÚBLICOS DE SAÚDE	Valor apurado Até o Bimestre	Limite Constitucional Anual
Despesas com Ações e Serviços Públicos de Saúde executadas com recursos de impostos	665.255,59	% Mínimo a Aplicar no Exercício 15% % Aplicado Até o Bimestre 12,95%
DESPESAS DE CARÁTER CONTINUADO DERIVADAS DE PPP	Valor Apurado no Exercício Corrente	
Total das Despesas Consideradas para o Limite / RCL (%)		-

  
 ANDERSON MENEZES  
 PREFEITO MUNICIPAL

  
 VIRGILIO DE OLIVEIRA LIMA NETO  
 CONTADOR CRC/SE Nº 6.076

  
 EMERSON CARLOS DANTOS DO SANTOS  
 SECRETARIO DA FAZENDA

  
 DEGINALDO ALVES DANTAS SOUZA  
 SECRETARIO DE CONTROLE INTERNO