

MUNICÍPIO DE FREI PAULO - SE
RELATÓRIO RESUMIDO DA EXECUÇÃO ORÇAMENTÁRIA
BALANÇO ORÇAMENTÁRIO
ORÇAMENTOS FISCAL E DA SEGURIDADE SOCIAL
<PERÍODO DE REFERÊNCIA - MAIO À JUNHO DE 2017>

RREO - Anexo I (LRF, Art. 52, inciso 1, alíneas "a" e "b" do inciso II e §1º)

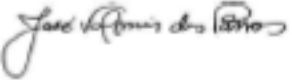
RS 1,00

RECEITAS	PREVISÃO INICIAL	PREVISÃO ATUALIZADA	RECEITAS REALIZADAS				SALDO A REALIZAR
			No Bimestre	%	Até o Bimestre	%	
RECEITAS (EXCETO INTRA-ORÇAMENTÁRIA) (I)	36.000.000,00	36.000.000,00	5.281.403,93	14,67	16.071.928,51	44,64	19.928.071,49
RECEITAS CORRENTES	33.750.000,00	33.750.000,00	5.281.403,93	15,65	15.598.921,01	46,22	18.151.078,99
RECEITA TRIBUTÁRIA	1.620.000,00	1.620.000,00	196.075,03	12,10	654.481,84	40,40	965.518,16
Impostos	1.500.000,00	1.500.000,00	180.095,07	12,01	577.420,56	38,49	922.579,44
Taxas	120.000,00	120.000,00	15.979,96	13,32	77.061,28	64,22	42.938,72
Contribuição de Melhoria	0,00	0,00	0,00	0,00	0,00	0,00	0,00
RECEITA DE CONTRIBUIÇÕES	0,00	0,00	0,00	0,00	0,00	0,00	0,00
Contribuições Sociais	0,00	0,00	0,00	0,00	0,00	0,00	0,00
Contribuições Econômicas	0,00	0,00	0,00	0,00	0,00	0,00	0,00
RECEITA PATRIMONIAL	434.000,00	434.000,00	123.318,93	28,41	355.220,10	81,85	78.779,90
Receitas Imobiliárias	0,00	0,00	0,00	0,00	0,00	0,00	0,00
Receitas de Valores Mobiliários	434.000,00	434.000,00	123.318,93	28,41	355.220,10	81,85	78.779,90
Receita de Concessões e Permissões	0,00	0,00	0,00	0,00	0,00	0,00	0,00
Outras Receitas Patrimoniais	0,00	0,00	0,00	0,00	0,00	0,00	0,00
RECEITA AGROPECUÁRIA	0,00	0,00	0,00	0,00	0,00	0,00	0,00
Receita de Produção Vegetal	0,00	0,00	0,00	0,00	0,00	0,00	0,00
Receita de produção Animal e Derivados	0,00	0,00	0,00	0,00	0,00	0,00	0,00
Outras Receitas Agropecuárias	0,00	0,00	0,00	0,00	0,00	0,00	0,00
RECEITA INDUSTRIAL	0,00	0,00	0,00	0,00	0,00	0,00	0,00
Receita da Indústria e Transformação	0,00	0,00	0,00	0,00	0,00	0,00	0,00
Receita da Indústria e Construção	0,00	0,00	0,00	0,00	0,00	0,00	0,00
Outras Receitas industriais	0,00	0,00	0,00	0,00	0,00	0,00	0,00
RECEITA DE SERVIÇOS	50.000,00	50.000,00	0,00	0,00	0,00	0,00	50.000,00
TRANSFERÊNCIAS CORRENTES	31.616.000,00	31.616.000,00	4.959.711,38	15,69	14.584.059,23	46,13	17.031.940,77
Transferências Intergovernamentais	30.466.000,00	30.466.000,00	4.342.507,48	14,25	13.169.358,93	43,23	17.296.641,07
Transferências de Instituições Privadas	0,00	0,00	0,00	0,00	547,50	0,00	-547,50
Transferências do Exterior	0,00	0,00	0,00	0,00	0,00	0,00	0,00
Transferências de pessoas	0,00	0,00	0,00	0,00	0,00	0,00	0,00
Transferências de Convênios	1.150.000,00	1.150.000,00	617.203,90	53,67	1.414.152,80	122,97	-264.152,80
Transferências para o Combate à Fome	0,00	0,00	0,00	0,00	0,00	0,00	0,00
OUTRAS RECEITAS CORRENTES	30.000,00	30.000,00	2.298,59	7,66	5.159,84	17,20	24.840,16
Multas e Juros de Mora	0,00	0,00	0,00	0,00	0,00	0,00	0,00
Indenizações e Restituições	15.000,00	15.000,00	2.298,59	15,32	5.159,84	34,40	9.840,16
Receita da Dívida Ativa	15.000,00	15.000,00	0,00	0,00	0,00	0,00	15.000,00
Receitas Diversas	0,00	0,00	0,00	0,00	0,00	0,00	0,00
RECEITAS DE CAPITAL	2.250.000,00	2.250.000,00	0,00	0,00	473.007,50	21,02	1.776.992,50
OPERAÇÕES DE CRÉDITO	0,00	0,00	0,00	0,00	0,00	0,00	0,00
Operações de Crédito Internas	0,00	0,00	0,00	0,00	0,00	0,00	0,00
Operações de Crédito Externas	0,00	0,00	0,00	0,00	0,00	0,00	0,00
ALIENAÇÃO DE BENS	50.000,00	50.000,00	0,00	0,00	0,00	0,00	50.000,00
Alienação de Bens Móveis	50.000,00	50.000,00	0,00	0,00	0,00	0,00	50.000,00
Alienação de Bens Imóveis	0,00	0,00	0,00	0,00	0,00	0,00	0,00
AMORTIZAÇÃO DE EMPRÉSTIMOS	0,00	0,00	0,00	0,00	0,00	0,00	0,00
TRANSFERÊNCIAS DE CAPITAL	2.200.000,00	2.200.000,00	0,00	0,00	473.007,50	21,50	1.726.992,50
Transferências Intergovernamentais	0,00	0,00	0,00	0,00	0,00	0,00	0,00
Transferências de Instituições Privadas	0,00	0,00	0,00	0,00	547,50	0,00	-547,50

RECEITAS	PREVISÃO INICIAL	PREVISÃO ATUALIZADA	RECEITAS REALIZADAS				SALDO A REALIZAR
			No Bimestre	%	Até o Bimestre	%	
RECEITAS (EXCETO INTRA-ORÇAMENTÁRIA) (I) (CONTINUAÇÃO...)							
Transferências do Exterior	0,00	0,00	0,00	0,00	0,00	0,00	0,00
Transferências de Pessoas	0,00	0,00	0,00	0,00	0,00	0,00	0,00
Transferências de Outras Instituições Públicas	0,00	0,00	0,00	0,00	0,00	0,00	0,00
Transferências de Convênios	2.200.000,00	2.200.000,00	0,00	0,00	472.460,00	21,48	1.727.540,00
Transferências para o Combate à Fome	0,00	0,00	0,00	0,00	0,00	0,00	0,00
OUTRAS RECEITAS DE CAPITAL	0,00	0,00	0,00	0,00	0,00	0,00	0,00
Integralização do Capital Social	0,00	0,00	0,00	0,00	0,00	0,00	0,00
Div. Ativa Prov. da Amortização de Emp. e Financ.	0,00	0,00	0,00	0,00	0,00	0,00	0,00
Restituições	0,00	0,00	0,00	0,00	0,00	0,00	0,00
Receitas de Capital Diversas	0,00	0,00	0,00	0,00	0,00	0,00	0,00
RECEITAS (INTRA-ORÇAMENTÁRIAS) (II)	0,00	0,00	0,00	0,00	0,00	0,00	0,00
SUBTOTAL DAS RECEITAS (III) = (I + II)	36.000.000,00	36.000.000,00	5.281.403,93	14,67	16.071.928,51	44,64	19.928.071,49
OPERAÇÕES DE CRÉDITO/FINANCIAMENTO (IV)	0,00	0,00	0,00	0,00	0,00	0,00	0,00
Operações de Crédito Internas	0,00	0,00	0,00	0,00	0,00	0,00	0,00
Para Refinanciamento da Dívida Mobiliária	0,00	0,00	0,00	0,00	0,00	0,00	0,00
Para Refinanciamento da Dívida Contratual	0,00	0,00	0,00	0,00	0,00	0,00	0,00
Operações de Crédito Externas	0,00	0,00	0,00	0,00	0,00	0,00	0,00
Para Refinanciamento da Dívida Mobiliária	0,00	0,00	0,00	0,00	0,00	0,00	0,00
Para Refinanciamento da Dívida Contratual	0,00	0,00	0,00	0,00	0,00	0,00	0,00
SUBTOTAL COM REFINANCIAMENTO (V) = (III + IV)	36.000.000,00	36.000.000,00	5.281.403,93	14,67	16.071.928,51	44,64	19.928.071,49
DÉFICIT (VI)	--	--	--	--	--	--	--
TOTAL(VII) = (V + VI)	36.000.000,00	36.000.000,00	5.281.403,93	14,67	16.071.928,51	44,64	19.928.071,49
SALDOS DE EXERCÍCIOS ANTERIORES					547,50		

DESPESAS	DOTAÇÃO INICIAL	CRÉDITOS ADICIONAIS	DOTAÇÃO ATUALIZADA	DESPESAS EMPENHADAS		DESPESAS LIQUIDADAS			SALDO A LIQUIDAR
				No Bimestre	Até o Bimestre	No Bimestre	Até o Bimestre	%	
DESPESAS (EXCETO INTRA-ORÇAMENTÁRIAS) (VIII)	36.000.000,00	0,00	36.000.000,00	3.698.373,28	28.422.898,18	4.829.089,00	13.066.431,68	36,30	15.356.466,50
DESPESAS CORRENTES	32.781.000,00	759.758,54	33.540.758,54	3.373.093,18	27.821.519,69	4.535.439,47	12.584.626,24	37,52	15.236.893,45
PESSOAL E ENCARGOS SOCIAIS	17.871.200,00	3.107.122,14	20.978.322,14	1.698.002,67	19.182.256,76	3.163.637,55	9.278.932,74	44,23	9.903.324,02
JUROS E ENCARGOS DA DÍVIDA	4.000,00	0,00	4.000,00	0,00	0,00	0,00	0,00	0,00	0,00
OUTRAS DESPESAS CORRENTES	14.905.800,00	-2.347.363,60	12.558.436,40	1.675.090,51	8.639.262,93	1.371.801,92	3.305.693,50	26,32	5.333.569,43
DESPESAS DE CAPITAL	2.881.500,00	-422.258,54	2.459.241,46	325.280,10	601.378,49	293.649,53	481.805,44	19,59	119.573,05
INVESTIMENTOS	2.648.500,00	-430.808,54	2.217.691,46	325.280,10	396.188,67	243.780,10	314.688,67	14,19	81.500,00
INVERSÕES FINANCEIRAS	25.000,00	-450,00	24.550,00	0,00	0,00	0,00	0,00	0,00	0,00
AMORTIZAÇÃO DA DÍVIDA	208.000,00	9.000,00	217.000,00	0,00	205.189,82	49.869,43	167.116,77	77,01	38.073,05
RESERVA DE CONTINGÊNCIA	337.500,00	-337.500,00	0,00	0,00	0,00	0,00	0,00	0,00	0,00
RESERVA DO RPS	0,00	0,00	0,00	0,00	0,00	0,00	0,00	0,00	0,00
DESPESAS (INTRA-ORÇAMENTÁRIAS) (IX)	0,00	0,00	0,00	0,00	0,00	0,00	0,00	0,00	0,00
SUBTOTAL DAS DESPESAS (X) = (VIII + IX)	36.000.000,00	0,00	36.000.000,00	3.698.373,28	28.422.898,18	4.829.089,00	13.066.431,68	36,30	15.356.466,50
AMORTIZAÇÃO DA DÍVIDA/REFINANCIAMENTO (XI)	0,00	0,00	0,00	0,00	0,00	0,00	0	0,00	0,00
Amortização da Dívida Interna	0,00	0,00	0,00	0,00	0,00	0,00	0	0,00	0,00
Dívida Mobiliária	0,00	0,00	0,00	0,00	0,00	0,00	0	0,00	0,00
Outras Dívidas	0,00	0,00	0,00	0,00	0,00	0,00	0	0,00	0,00
Amortização da Dívida Externa	0,00	0,00	0,00	0,00	0,00	0,00	0	0,00	0,00
Dívida Mobiliária	0,00	0,00	0,00	0,00	0,00	0,00	0	0,00	0,00
Outras Dívidas	0,00	0,00	0,00	0,00	0,00	0,00	--0	0,00	0,00
SUBTOTAL COM REFINANCIAMENTO (XII) = (X + XI)	36.000.000,00	0,00	36.000.000,00	3.698.373,28	28.422.898,18	4.829.089,00	13.066.431,68	36,30	15.356.466,50
SUPERÁVIT (XIII)	--	--	--	--	--	--	--	--	--
TOTAL(XIV) = (XII + XIII)	36.000.000,00	0,00	36.000.000,00	3.698.373,28	28.422.898,18	4.829.089,00	13.066.431,68	36,30	15.356.466,50


ANDERSON MENEZES
 PREFEITO MUNICIPAL


JOSE VALMIR DOS PASSOS
 TÉCNICO EM CONTABILIDADE
 CRC: CRC/SE 4111

MUNICÍPIO DE FREI PAULO - SE
RELATÓRIO RESUMIDO DA EXECUÇÃO ORÇAMENTÁRIA
DEMONSTRATIVO DA EXECUÇÃO DAS DESPESAS POR FUNÇÃO/SUBFUNÇÃO
ORÇAMENTOS FISCAL E DA SEGURIDADE SOCIAL
<PERÍODO DE REFERÊNCIA - MAIO À JUNHO DE 2017>

RREO - Anexo II (LRF, Art. 52, inciso II, alínea "c")

RS 1,00

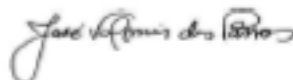
FUNÇÃO/SUBFUNÇÃO	DOTAÇÃO INICIAL	DOTAÇÃO ATUALIZADA	DESPESAS EMPENHADAS		DESPESAS LIQUIDADAS				SALDO A LIQUIDAR
			No Bimestre	Até o Bimestre	No Bimestre	Até o Bimestre	%	%	
23 - Comércio e Serviços	20.000,00	20.000,00	0,00	0,00	0,00	0,00	0,00	0,00	0,00
695 - Turismo	20.000,00	20.000,00	0,00	0,00	0,00	0,00	0,00	0,00	0,00
26 - Transporte	82.000,00	82.000,00	0,00	0,00	0,00	0,00	0,00	0,00	0,00
782 - Transporte Rodoviário	82.000,00	82.000,00	0,00	0,00	0,00	0,00	0,00	0,00	0,00
27 - Desporto e Lazer	487.500,00	487.500,00	580,00	580,00	580,00	580,00	0,00	0,00	0,00
122 - Administração Geral	2.000,00	2.000,00	0,00	0,00	0,00	0,00	0,00	0,00	0,00
812 - Desporto Comunitário	401.500,00	401.500,00	580,00	580,00	580,00	580,00	0,00	0,00	0,00
813 - Lazer	84.000,00	84.000,00	0,00	0,00	0,00	0,00	0,00	0,00	0,00
TOTAL (III) = (I + II)	35.662.500,00	35.826.000,00	3.698.373,28	28.422.898,18	4.829.089,00	13.066.431,68	100,00	100,00	15.460.265,70

ANDERSON MENEZES
PREFEITO MUNICIPAL

JOSE VALMIR DOS PASSOS
TÉCNICO EM CONTABILIDADE
CRC: CRC/SE 4111



ANDERSON MENEZES
PREFEITO MUNICIPAL



JOSE VALMIR DOS PASSOS
TÉCNICO EM CONTABILIDADE
CRC: CRC/SE 4111

MUNICÍPIO DE FREI PAULO - SE
 RELATÓRIO RESUMIDO DA EXECUÇÃO ORÇAMENTÁRIA
 DEMONSTRATIVO DA RECEITA CORRENTE LÍQUIDA
 ORÇAMENTOS FISCAL E DA SEGURIDADE SOCIAL
 <PERÍODO DE REFERÊNCIA - JUNHO/2017>

RREO - Anexo III (LRF, Art. 53, inciso I)

R\$ 1,00

ESPECIFICAÇÃO	EVOLUÇÃO DA RECEITA REALIZADA NOS ÚLTIMOS 12 MESES												TOTAL (ÚLTIMOS 12 MESES)	PREVISÃO ATUALIZADA 2017
	JUL / 16	AGO / 16	SET / 16	OUT / 16	NOV / 16	DEZ / 16	JAN / 17	FEV / 17	MAR / 17	ABR / 17	MAI / 17	JUN / 17		
RECEITAS CORRENTES (I)	2.800.919,55	2.431.825,74	2.233.361,49	3.309.179,80	5.171.090,61	7.361.738,44	3.673.242,22	3.117.727,91	2.369.819,73	2.450.658,42	2.802.965,51	3.119.799,31	40.842.328,73	37.954.000,00
Receita Tributária	153.316,77	196.025,62	92.252,94	103.227,17	138.831,32	254.603,98	130.524,38	134.066,00	101.458,87	92.357,56	111.026,59	85.048,44	1.592.739,64	1.620.000,00
IPTU	1.660,90	463,99	522,55	1.613,47	683,11	682,56	19.731,19	4.875,42	4.222,82	8.826,99	8.430,25	3.177,51	54.890,76	50.000,00
ISS	46.889,44	53.065,05	27.818,55	32.977,54	41.323,91	97.849,65	40.978,46	33.009,57	34.189,30	30.932,15	41.357,31	39.391,36	519.782,29	600.000,00
ITBI	8.800,00	10.480,00	1.300,00	0,00	3.140,00	32.400,00	4.517,00	14.425,00	0,00	0,00	0,00	0,00	75.062,00	100.000,00
IRRF	90.961,70	122.912,20	58.431,64	63.686,34	89.541,34	117.284,98	36.219,79	71.838,64	50.801,52	42.757,64	51.556,10	36.182,54	832.174,43	750.000,00
Outras Receitas Tributárias	5.004,73	9.104,38	4.180,20	4.949,82	4.142,96	6.386,79	29.077,94	9.917,37	12.245,23	9.840,78	9.682,93	6.297,03	110.830,16	120.000,00
Receita de Contribuições	0,00	0,00	0,00	0,00	0,00	0,00	0,00	0,00	0,00	0,00	0,00	0,00	0,00	0,00
Receita Patrimonial	29.443,21	29.973,36	29.127,04	25.061,02	34.110,85	39.529,19	58.410,23	56.232,78	62.735,29	54.522,87	64.454,41	58.864,52	542.464,77	434.000,00
Receita Agropecuária	0,00	0,00	0,00	0,00	0,00	0,00	0,00	0,00	0,00	0,00	0,00	0,00	0,00	0,00
Receita Industrial	0,00	0,00	0,00	0,00	0,00	0,00	0,00	0,00	0,00	0,00	0,00	0,00	0,00	0,00
Receita de Serviços	2.490,00	3.010,00	2.470,00	4.000,00	3.720,00	3.490,00	0,00	0,00	0,00	0,00	0,00	0,00	19.180,00	50.000,00
Transferências Correntes	2.604.589,35	2.181.719,56	2.109.345,86	3.168.706,27	4.994.428,44	7.013.064,32	3.481.446,36	2.927.429,13	2.205.625,57	2.303.777,99	2.625.787,84	2.975.284,43	38.591.205,12	35.820.000,00
Cota-Parte do FPM	1.088.197,63	882.355,29	717.531,13	871.007,45	1.589.140,85	2.484.212,94	1.060.671,89	1.359.752,83	851.968,45	1.026.477,15	1.164.361,15	1.073.209,99	14.168.886,75	13.500.000,00
Cota-Parte do ICMS	320.983,65	417.897,39	329.316,53	341.920,18	673.623,20	957.446,59	721.786,03	371.496,33	486.593,48	419.326,31	510.881,67	402.375,96	5.953.647,32	7.000.000,00
Cota-Parte do IPVA	34.241,94	41.926,03	35.499,51	25.560,71	21.641,52	12.401,05	35.623,74	90.328,71	19.942,57	20.301,04	23.224,20	30.402,75	391.093,77	500.000,00
Cota-Parte do ITR	0,00	0,00	986,28	8.918,49	2.092,31	1.282,93	967,77	331,03	6,26	444,05	150,76	355,26	15.535,14	5.000,00
Transferências da LC 87/1996	672,24	672,24	672,24	672,24	672,24	672,24	568,85	568,85	568,85	568,85	568,85	568,85	7.446,54	0,00
Cota-Parte do IPI	248,64	238,27	269,35	269,35	290,07	248,64	329,25	395,11	301,03	338,66	348,06	357,47	3.633,90	5.000,00
Transferências do FUNDEB	415.695,80	514.964,85	436.930,29	496.379,58	899.191,07	1.106.896,98	702.509,92	725.600,42	508.824,82	558.202,38	646.748,15	556.194,87	7.568.139,13	8.000.000,00
Outras Transferências Correntes	744.549,45	323.665,49	588.140,53	1.423.978,27	1.807.777,18	2.449.902,95	958.988,91	378.955,85	337.420,11	278.119,55	279.505,00	911.819,28	10.482.822,57	6.810.000,00
Outras Receitas Correntes	11.080,22	21.097,20	165,65	8.185,34	0,00	51.050,95	2.861,25	0,00	0,00	0,00	1.696,67	601,92	96.739,20	30.000,00
DEDUÇÕES (II)	213.517,29	268.617,77	216.854,94	249.669,63	457.462,83	578.596,36	363.989,46	364.574,53	271.876,06	293.491,15	339.906,88	301.454,01	3.920.010,91	4.204.000,00
Contrib. para o Plano de Previdência do Servidor	0,00	0,00	0,00	0,00	0,00	0,00	0,00	0,00	0,00	0,00	0,00	0,00	0,00	0,00
Compensação Financ. entre Regimes Previdência	0,00	0,00	0,00	0,00	0,00	0,00	0,00	0,00	0,00	0,00	0,00	0,00	0,00	0,00
Dedução de Receita para Formação do FUNDEB	213.517,29	268.617,77	216.854,94	249.669,63	457.462,83	578.596,36	363.989,46	364.574,53	271.876,06	293.491,15	339.906,88	301.454,01	3.920.010,91	4.204.000,00
RECEITA CORRENTE LÍQUIDA (III) = (I - II)	2.587.402,26	2.163.207,97	2.016.506,55	3.059.510,17	4.713.627,78	6.783.142,08	3.309.252,76	2.753.153,38	2.097.943,67	2.157.167,27	2.463.058,63	2.818.345,30	36.922.317,82	33.750.000,00

Relatório Gerado pelo MAQRESWEB - DIRETRIZ em 29/08/2017 17:11:45

- Consolidado por PM, Sa??de, Social.

ANDERSON MENEZES
 PREFEITO MUNICIPAL

JOSE VALMIR DOS PASSOS
 TÉCNICO EM CONTABILIDADE
 CRC: CRC/SE 4111

MUNICÍPIO DE FREI PAULO - SE
RELATÓRIO RESUMIDO DA EXECUÇÃO ORÇAMENTÁRIA
DEMONSTRATIVO DAS RECEITAS E DESPESAS PREVIDENCIÁRIAS DO REGIME PRÓPRIO DOS SERVIDORES PÚBLICOS
ORÇAMENTOS FISCAL E DA SEGURIDADE SOCIAL
<PERÍODO DE REFERÊNCIA - ABRIL À JULHO DE 2017>

RREO - Anexo IV (LRF, Art. 53, inciso II)

RS 1,00

RECEITAS PREVIDENCIÁRIAS	PREVISÃO INICIAL	PREVISÃO ATUALIZADA	RECEITAS REALIZADAS		
			No Trimestre / 2017	Até o Trimestre / 2017	Até o Trimestre / 2016
RECEITAS PREVIDENCIÁRIAS - RPPS (EXCETO INTRA-ORÇAMENTÁRIAS) (I)	0,00	0,00	0,00	0,00	0,00
RECEITAS CORRENTES	0,00	0,00	0,00	0,00	0,00
Receita de Contribuição	0,00	0,00	0,00	0,00	0,00
Pessoal Civil	0,00	0,00	0,00	0,00	0,00
Contribuição de Servidor Ativo Civil	0,00	0,00	0,00	0,00	0,00
Contribuição de Servidor Inativo Civil	0,00	0,00	0,00	0,00	0,00
Contribuição de Pensionista Civil	0,00	0,00	0,00	0,00	0,00
Pessoal militar	0,00	0,00	0,00	0,00	0,00
Contribuição de Militar Ativo	0,00	0,00	0,00	0,00	0,00
Contribuição de Militar Inativo	0,00	0,00	0,00	0,00	0,00
Contribuição de Pensionista Militar	0,00	0,00	0,00	0,00	0,00
Receita Patrimonial	0,00	0,00	0,00	0,00	0,00
Receitas Imobiliárias	0,00	0,00	0,00	0,00	0,00
Receitas de Valores Mobiliários	0,00	0,00	0,00	0,00	0,00
Outras Receitas Patrimoniais	0,00	0,00	0,00	0,00	0,00
Receitas de Serviços	0,00	0,00	0,00	0,00	0,00
Outras Receitas Correntes	0,00	0,00	0,00	0,00	0,00
Compensação Previdenciária do RGPS para o RPPS	0,00	0,00	0,00	0,00	0,00
Outras Receitas Correntes	0,00	0,00	0,00	0,00	0,00
RECEITAS DE CAPITAL	0,00	0,00	0,00	0,00	0,00
Alienação de Bens	0,00	0,00	0,00	0,00	0,00
Amortização de Empréstimos	0,00	0,00	0,00	0,00	0,00
Outras Receitas de Capital	0,00	0,00	0,00	0,00	0,00
(-) DEDUÇÕES DA RECEITA	0,00	0,00	0,00	0,00	0,00
RECEITAS PREVIDENCIÁRIAS - RPPS (INTRA-ORÇAMENTÁRIAS) (II)	0,00	0,00	0,00	0,00	0,00
REPASSES PREVIDENCIÁRIOS PARA COBERTURA DE DÉFICIT ATUARIAL - RPPS (III)	0,00	0,00	0,00	0,00	0,00
REPASSES PREVIDENCIÁRIOS PARA COBERTURA DO DÉFICIT FINANCEIRO - RPPS (IV)	0,00	0,00	0,00	0,00	0,00
OUTROS APORTES AO RPPS (V)	0,00	0,00	0,00	0,00	0,00
TOTAL DAS RECEITAS PREVIDENCIÁRIAS - RPPS (VI) = (I + II + III + IV + V)	0,00	0,00	0,00	0,00	0,00
DESPESAS PREVIDENCIÁRIAS	DOTAÇÃO INICIAL	DOTAÇÃO ATUALIZADA	DESPESAS LIQUIDADAS		
			No Trimestre / 2017	Até o Trimestre / 2017	Até o Trimestre / 2016
DESPESAS PREVIDENCIÁRIAS - RPPS (EXCETO INTRA-ORÇAMENTÁRIAS) (VII)	0,00	0,00	0,00	0,00	0,00
ADMINISTRAÇÃO	0,00	0,00	0,00	0,00	0,00
Despesas Correntes	0,00	0,00	0,00	0,00	0,00
Despesas de Capital	0,00	0,00	0,00	0,00	0,00
PREVIDÊNCIA SOCIAL	0,00	0,00	0,00	0,00	0,00
Pessoal Civil	0,00	0,00	0,00	0,00	0,00
Aposentadorias	0,00	0,00	0,00	0,00	0,00
Pensões	0,00	0,00	0,00	0,00	0,00
Outros Benefícios Previdenciários	0,00	0,00	0,00	0,00	0,00
Pessoal Militar	0,00	0,00	0,00	0,00	0,00
Reformas	0,00	0,00	0,00	0,00	0,00
Pensões	0,00	0,00	0,00	0,00	0,00
Outros Benefícios Previdenciários	0,00	0,00	0,00	0,00	0,00
Outras Despesas Previdenciárias	0,00	0,00	0,00	0,00	0,00
Compensação Previdenciária do RPPS para o RGPS	0,00	0,00	0,00	0,00	0,00
Demais Despesas Previdenciárias	0,00	0,00	0,00	0,00	0,00
DESPESAS PREVIDENCIÁRIAS - RPPS (INTRA-ORÇAMENTÁRIAS) (VIII)	0,00	0,00	0,00	0,00	0,00
RESERVA DO RPPS (IX)	0,00	0,00	0,00	0,00	0,00
TOTAL DAS DESPESAS PREVIDENCIÁRIAS - RPPS (X) = (VII + VIII + IX)	0,00	0,00	0,00	0,00	0,00
RESULTADO PREVIDENCIÁRIO - RPPS (XI) = (VI - X)	0,00	0,00	0,00	0,00	0,00

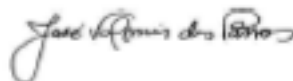
SALDO DAS DISPONIBILIDADES FINANCEIRAS E INVESTIMENTOS DO RPPS	<MÊS ANTERIOR>	PERÍODO DE REFERÊNCIA		
		2017	Até o Trimestre / 2016	
Caixa	0,00	0,00	0,00	
Bancos Conta Movimento	11.247.293,14	43.796.269,22	24.255.295,46	
Investimentos	0,00	0,00	0,00	

RECEITAS PREVIDENCIÁRIAS INTRA-ORÇAMENTÁRIAS - RPPS	PREVISÃO INICIAL	PREVISÃO ATUALIZADA	RECEITAS REALIZADAS		
			No Trimestre / 2017	Até o Trimestre / 2017	Até o Trimestre / 2016
RECEITAS CORRENTES	0,00	0,00	0,00	0,00	0,00
Receita de Contribuição	0,00	0,00	0,00	0,00	0,00
Pessoal Civil	0,00	0,00	0,00	0,00	0,00
Contribuição Patronal de Servidor Ativo Civil	0,00	0,00	0,00	0,00	0,00
Contribuição Patronal de Servidor Inativo Civil	0,00	0,00	0,00	0,00	0,00
Contribuição Patronal de Pensionista Civil	0,00	0,00	0,00	0,00	0,00
Pessoal Militar	0,00	0,00	0,00	0,00	0,00
Contribuição Patronal de Militar Ativo	0,00	0,00	0,00	0,00	0,00
Contribuição Patronal de Militar Inativo	0,00	0,00	0,00	0,00	0,00
Contribuição Patronal de Pensionista Militar	0,00	0,00	0,00	0,00	0,00
Contribuição Previdenciária para Cobertura de Déficit Atuarial	0,00	0,00	0,00	0,00	0,00
Contribuição Previdenciária em Regime de Débitos e Parcelamentos	0,00	0,00	0,00	0,00	0,00
Receita Patrimonial	0,00	0,00	0,00	0,00	0,00
Outras Receitas Correntes	0,00	0,00	0,00	0,00	0,00
RECEITAS DE CAPITAL	0,00	0,00	0,00	0,00	0,00
Alienação de Bens	0,00	0,00	0,00	0,00	0,00
Amortização de Empréstimos	0,00	0,00	0,00	0,00	0,00
Outras Receitas de Capital	0,00	0,00	0,00	0,00	0,00
(-) DEDUÇÕES DA RECEITA	0,00	0,00	0,00	0,00	0,00
TOTAL DAS RECEITAS PREVIDENCIÁRIAS INTRA-ORÇAMENTÁRIAS	0,00	0,00	0,00	0,00	0,00

DESPESAS PREVIDENCIÁRIAS INTRA-ORÇAMENTÁRIAS - RPPS	DOTAÇÃO INICIAL	DOTAÇÃO ATUALIZADA	DESPESAS LIQUIDADAS		
			No Trimestre / 2017	Até o Trimestre / 2017	Até o Trimestre / 2016
ADMINISTRAÇÃO	0,00	0,00	0,00	0,00	0,00
Despesas Correntes	0,00	0,00	0,00	0,00	0,00
Despesas de Capital	0,00	0,00	0,00	0,00	0,00
TOTAL DAS DESPESAS PREVIDENCIÁRIAS INTRA-ORÇAMENTÁRIAS	0,00	0,00	0,00	0,00	0,00



ANDERSON MENEZES
PREFEITO MUNICIPAL



JOSE VALMIR DOS PASSOS
TÉCNICO EM CONTABILIDADE
CRC: CRC/SE 4111

MUNICÍPIO DE FREI PAULO - SE
 RELATÓRIO RESUMIDO DA EXECUÇÃO ORÇAMENTÁRIA
 DEMONSTRATIVO DO RESULTADO NOMINAL
 ORÇAMENTOS FISCAL E DA SEGURIDADE SOCIAL
 PERÍODO DE REFERÊNCIA - MAIO À JUNHO DE 2017

RREO - Anexo V (LRF, Art. 53, inciso III)

R\$ 1,00

ESPECIFICAÇÃO	SALDO		
	Em 31/Dez/2016	Em MAR / ABR / 2017	Em MAI / JUN / 2017
DÍVIDA CONSOLIDADA (I)	1.670.238,14	1.670.239,14	1.670.239,14
DEDUÇÕES (II)	3.357.532,91	13.625.010,90	11.070.765,03
Ativo Disponível	2.818.552,97	14.569.213,38	11.247.293,14
Haveres Financeiros	538.979,94	0,00	0,00
(-) Restos a Pagar Processados		-944.202,48	176.528,11
DÍVIDA CONSOLIDADA LÍQUIDA (III) = (I - II)	-1.687.294,77	-11.954.771,76	-9.400.525,89
RECEITA DE PRIVATIZAÇÕES (IV)	0,00	0,00	0,00
PASSIVOS RECONHECIDOS (V)	0,00	0,00	0,00
DÍVIDA FISCAL LÍQUIDA (VI) = (III + IV + V)	-1.687.294,77	-11.954.771,76	-9.400.525,89

ESPECIFICAÇÃO	PERÍODO DE REFERÊNCIA	
	No Bimestre	Até o Bimestre
RESULTADO NOMINAL	-2.554.245,87	-7.713.231,12


DISCRIMINAÇÃO DA META FISCAL	VALOR CORRENTE
META DE RESULTADO NOMINAL FIXADA NO ANEXO DE METAS FISCAIS DA LDO PARA O EXERCÍCIO DE REFERÊNCIA	0,00

Relatório Gerado pelo MAQRESWEB - DIRETRIZ em 29/08/2017 17:21:42

- Consolidado por PM, Sa??de, Social.



ANDERSON MENEZES
 PREFEITO MUNICIPAL



JOSE VALMIR DOS PASSOS
 TÉCNICO EM CONTABILIDADE
 CRC: CRC/SE 4111

MUNICÍPIO DE FREI PAULO - SE
RELATÓRIO RESUMIDO DA EXECUÇÃO ORÇAMENTÁRIA
DEMONSTRATIVO DO RESULTADO PRIMÁRIO - ESTADOS, DISTRITO FEDERAL E MUNICÍPIOS
ORÇAMENTOS FISCAL E DA SEGURIDADE SOCIAL
PERÍODO DE REFERÊNCIA - MAIO À JUNHO DE 2017

RREO - Anexo VI (LRF, Art. 53, inciso III)

R\$ 1,00

RECEITAS PRIMÁRIAS	PREVISÃO ATUALIZADA	RECEITAS REALIZADAS		
		No Bimestre	Até o Bimestre / 2017	Até o Bimestre / 2016
RECEITAS PRIMÁRIAS CORRENTES (I)	33.750.000,00	5.281.403,93	15.598.921,01	15.433.244,30
Receitas Tributárias	1.620.000,00	196.075,03	654.481,84	822.884,28
Receitas de Contribuições	0,00	0,00	0,00	0,00
Receitas Previdenciárias	0,00	0,00	0,00	0,00
Outras Receitas de Contribuições	0,00	0,00	0,00	0,00
Receita Patrimonial Líquida	434.000,00	123.318,93	355.220,10	202.213,16
Receita Patrimonial	434.000,00	123.318,93	355.220,10	202.213,16
(-) Aplicações Financeiras	0,00	0,00	0,00	0,00
Transferências Correntes	31.616.000,00	4.959.711,38	14.584.059,23	14.368.722,55
Convênios	1.150.000,00	617.203,90	1.414.152,80	1.809.969,46
Outras Transferências Correntes	30.466.000,00	4.342.507,48	13.169.906,43	12.558.753,09
Demais Receitas Correntes	80.000,00	2.298,59	5.159,84	39.424,31
Dívida Ativa	15.000,00	0,00	0,00	14.672,15
Diversas Receitas Correntes	65.000,00	2.298,59	5.159,84	24.752,16
RECEITAS DE CAPITAL (II)	2.250.000,00	0,00	473.007,50	146.250,00
Operações de Crédito (III)	0,00	0,00	0,00	0,00
Amortização de Empréstimos (IV)	0,00	0,00	0,00	0,00
Alienação de Bens (V)	50.000,00	0,00	0,00	0,00
Transferências de Capital	2.200.000,00	0,00	473.007,50	146.250,00
Convênios	2.200.000,00	0,00	472.460,00	146.250,00
Outras Transferências de Capital	0,00	0,00	547,50	0,00
Outras Receitas de Capital	0,00	0,00	0,00	0,00
RECEITAS PRIMÁRIAS DE CAPITAL (VI) = (II - III - IV - V)	2.200.000,00	0,00	473.007,50	146.250,00
RECEITA PRIMÁRIA TOTAL (VII) = (I + VI)	35.950.000,00	5.281.403,93	16.071.928,51	15.579.494,30

DESPESAS PRIMÁRIAS	DOTAÇÃO ATUALIZADA	DESPESAS LIQUIDADAS		
		No Bimestre	Até o Bimestre / 2017	Até o Bimestre / 2016
DESPESAS CORRENTES (VIII)	33.540.758,54	4.535.439,47	12.584.626,24	21.916.645,12
Pessoal e Encargos Sociais	20.978.322,14	3.163.637,55	9.278.932,74	9.664.069,10
Juros e Encargos da Dívida (IX)	4.000,00	0,00	0,00	0,00
Outras Despesas Correntes	12.558.436,40	1.371.801,92	3.305.693,50	12.252.576,02
DESPESAS PRIMÁRIAS CORRENTES (X) = (VIII - IX)	33.536.758,54	4.535.439,47	12.584.626,24	21.916.645,12
DESPESAS DE CAPITAL (XI)	2.459.241,46	293.649,53	481.805,44	2.085.860,36
Investimentos	2.217.691,46	243.780,10	314.688,67	1.895.860,36
Inversões Financeiras	24.550,00	0,00	0,00	0,00
Concessão de Empréstimos (XII)	0,00	0,00	0,00	0,00
Aquisição de Título de Capital já Integralizado (XIII)	0,00	0,00	0,00	0,00
Demais Inversões Financeiras	24.550,00	0,00	0,00	0,00
Amortização da Dívida (XIV)	217.000,00	49.869,43	167.116,77	190.000,00
DESPESAS PRIMÁRIAS DE CAPITAL (XV) = (XI - XII - XIII - XIV)	2.242.241,46	243.780,10	314.688,67	1.895.860,36
RESERVA DE CONTINGÊNCIA (XVI)	0,00	0,00	0,00	0,00
RESERVA DO RPPS (XVII)	0,00	0,00	0,00	0,00
DESPESA PRIMÁRIA TOTAL (XVIII) = (X + XV + XVI + XVII)	35.779.000,00	4.779.219,57	12.899.314,91	23.812.505,48

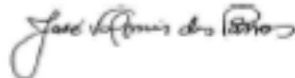
RESULTADO PRIMÁRIO (XIX) = (VII - XVIII)	171.000,00	502.184,36	3.172.613,60	-8.233.011,18
--	------------	------------	--------------	---------------

SALDOS DE EXERCÍCIOS ANTERIORES				
---------------------------------	--	--	--	--

DISCRIMINAÇÃO DA META FISCAL	VALOR CORRENTE
META DE RESULTADO PRIMÁRIO FIXADA NO ANEXO DE METAS FISCAIS DA LDO PARA O EXERCÍCIO DE REFERÊNCIA	0,00

Relatório Gerado pelo MAQRESWEB - DIRETRIZ em 29/08/2017 17:22:19 - Consolidado por PM, Sa??de, Social.


ANDERSON MENEZES
PREFEITO MUNICIPAL


JOSE VALMIR DOS PASSOS
TÉCNICO EM CONTABILIDADE
CRC: CRC/SE 4111

MUNICÍPIO DE FREI PAULO - SE
 RELATÓRIO RESUMIDO DA EXECUÇÃO ORÇAMENTÁRIA
 DEMONSTRATIVO DOS RESTOS A PAGAR POR PODER E ÓRGÃO
 ORÇAMENTOS FISCAL E DA SEGURIDADE SOCIAL
 PERÍODO DE REFERÊNCIA - MAIO À JUNHO DE 2017

RREO - Anexo VII (LRF, Art. 53, inciso V)

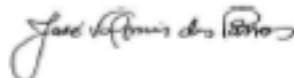
RS 1,00

PODER/ÓRGÃO	RESTOS A PAGAR PROCESSADOS					RESTOS A PAGAR NÃO PROCESSADOS				
	INSCRITOS		CANCELADOS	PAGOS	A PAGAR	INSCRITOS		CANCELADOS	PAGOS	A PAGAR
	EM EXERCÍCIOS ANTERIORES	EM 31/DEZ/16				EM EXERCÍCIOS ANTERIORES	EM 31/DEZ/16			
RESTOS A PAGAR (EXCETO INTRA-ORÇAMENTÁRIOS) (I)	311.015,65	176.528,11	0,00	0,00	0,00	966.941,40	367.178,90	0,00	0,00	0,00
EXECUTIVO	311.015,65	176.528,11	0,00	0,00	0,00	966.941,40	367.178,90	0,00	0,00	0,00
LEGISLATIVO	0,00	0,00	0,00	0,00	0,00	0,00	0,00	0,00	0,00	0,00
RESTOS A PAGAR (INTRA-ORÇAMENTÁRIOS) (II)	0,00	0,00	0,00	0,00	0,00	0,00	0,00	0,00	0,00	0,00
TOTAL (III) = (I + II)	311.015,65	176.528,11	0,00	0,00	0,00	966.941,40	367.178,90	0,00	0,00	0,00

Relatório Gerado pelo MAQRESWEB - DIRETRIZ em 29/08/2017 17:22:49



ANDERSON MENEZES
 PREFEITO MUNICIPAL



JOSE VALMIR DOS PASSOS
 TÉCNICO EM CONTABILIDADE
 CRC: CRC/SE 4111



RECEITAS DO ENSINO

RECEITA RESULTANTE DE IMPOSTOS (caput do art. 212 da Constituição)	PREVISÃO INICIAL	PREVISÃO ATUALIZADA (a)	RECEITAS REALIZADAS	
			Até o Bimestre (b)	% (c) = (b/a)x100
1- RECEITA DE IMPOSTOS	1.500.000,00	1.500.000,00	577.420,56	38,49
1.1- Receita Resultante do Imposto sobre a Propriedade Predial e Territorial Urbana – IPTU	50.000,00	50.000,00	49.264,18	98,53
1.1.1- IPTU	50.000,00	50.000,00	49.264,18	98,53
1.1.2- Multas, Juros de Mora e Outros Encargos do IPTU	-	-	-	-
1.1.3- Dívida Ativa do IPTU	-	-	-	-
1.1.4- Multas, Juros de Mora, Atualização Monetária e Outros Encargos da Dívida Ativa do IPTU	-	-	-	-
1.1.5- (-) Deduções da Receita do IPTU	-	-	-	-
1.2- Receita Resultante do Imposto sobre Transmissão Inter Vivos – ITBI	100.000,00	100.000,00	18.942,00	18,94
1.2.1- ITBI	100.000,00	100.000,00	18.942,00	18,94
1.2.2- Multas, Juros de Mora e Outros Encargos do ITBI	-	-	-	-
1.2.3- Dívida Ativa do ITBI	-	-	-	-
1.2.4- Multas, Juros de Mora, Atualização Monetária e Outros Encargos da Dívida Ativa do ITBI	-	-	-	-
1.2.5- (-) Deduções da Receita do ITBI	-	-	-	-
1.3- Receita Resultante do Imposto sobre Serviços de Qualquer Natureza – ISS	600.000,00	600.000,00	219.858,15	36,64
1.3.1- ISS	600.000,00	600.000,00	219.858,15	36,64
1.3.2- Multas, Juros de Mora e Outros Encargos do ISS	-	-	-	-
1.3.3- Dívida Ativa do ISS	-	-	-	-
1.3.4- Multas, Juros de Mora, Atualização Monetária e Outros Encargos da Dívida Ativa do ISS	-	-	-	-
1.3.5- (-) Deduções da Receita do ISS	-	-	-	-
1.4- Receita Resultante do Imposto de Renda Retido na Fonte – IRRF	750.000,00	750.000,00	289.356,23	38,58
1.4.1- IRRF	750.000,00	750.000,00	289.356,23	38,58
1.4.2- Multas, Juros de Mora e Outros Encargos do IRRF	-	-	-	-
1.4.3- Dívida Ativa do IRRF	-	-	-	-
1.4.4- Multas, Juros de Mora, Atualização Monetária e Outros Encargos da Dívida Ativa do IRRF	-	-	-	-
1.4.5- (-) Deduções da Receita do IRRF	-	-	-	-
1.5- Receita Resultante do Imposto Territorial Rural – ITR (CF, art. 153, §4º, inciso III)	-	-	-	-
1.5.1- ITR	-	-	-	-
1.5.2- Multas, Juros de Mora e Outros Encargos do ITR	-	-	-	-
1.5.3- Dívida Ativa do ITR	-	-	-	-
1.5.4- Multas, Juros de Mora, Atualização Monetária e Outros Encargos da Dívida Ativa do ITR	-	-	-	-
1.5.5- (-) Deduções da Receita do ITR	-	-	-	-
2- RECEITA DE TRANSFERÊNCIAS CONSTITUCIONAIS E LEGAIS	21.290.000,00	21.290.000,00	9.676.462,06	45,45
2.1- Cota-Parte FPM	13.770.000,00	13.770.000,00	6.536.441,46	47,47
2.1.1- Parcela referente à CF, art. 159, I, alínea b	13.500.000,00	13.500.000,00	6.536.441,46	48,42
2.1.2- Parcela referente à CF, art. 159, I, alínea d	270.000,00	270.000,00	-	-
2.2- Cota-Parte ICMS	7.000.000,00	7.000.000,00	2.912.459,78	41,61
2.3- ICMS-Desoneração – L.C. nº87/1996	10.000,00	10.000,00	3.413,10	34,13
2.4- Cota-Parte IPI-Exportação	5.000,00	5.000,00	2.069,58	41,39
2.5- Cota-Parte ITR	5.000,00	5.000,00	2.255,13	45,10
2.6- Cota-Parte IPVA	500.000,00	500.000,00	219.823,01	43,96
2.7- Cota-Parte IOF-Ouro	-	-	-	-
3- TOTAL DA RECEITA DE IMPOSTOS (1 + 2)	22.790.000,00	22.790.000,00	10.253.882,62	44,99
RECEITAS ADICIONAIS PARA FINANCIAMENTO DO ENSINO	PREVISÃO INICIAL	PREVISÃO ATUALIZADA (a)	RECEITAS REALIZADAS	
			Até o Bimestre (b)	% (c) = (b/a)x100
4- RECEITA DA APLICAÇÃO FINANCEIRA DE OUTROS RECURSOS DE IMPOSTOS VINCULADOS AO ENSINO	10.000,00	10.000,00	-	-
5- RECEITA DE TRANSFERÊNCIAS DO FNDE	820.000,00	820.000,00	220.391,01	26,88
5.1- Transferências do Salário-Educação	350.000,00	350.000,00	149.705,25	42,77
5.2- Outras Transferências do FNDE	460.000,00	460.000,00	70.685,76	15,37
5.3- Aplicação Financeira dos Recursos do FNDE	10.000,00	10.000,00	-	-
6- RECEITA DE TRANSFERÊNCIAS DE CONVÊNIOS	1.150.000,00	1.150.000,00	1.414.152,80	122,97
6.1- Transferências de Convênios	1.150.000,00	1.150.000,00	1.414.152,80	122,97
6.2- Aplicação Financeira dos Recursos de Convênios	-	-	-	-
7- RECEITA DE OPERAÇÕES DE CRÉDITO	-	-	-	-
8- OUTRAS RECEITAS PARA FINANCIAMENTO DO ENSINO	1.970.000,00	1.970.000,00	1.634.543,81	82,97

FUNDEB

RECEITAS DO FUNDEB	PREVISÃO INICIAL	PREVISÃO ATUALIZADA (a)	RECEITAS REALIZADAS	
			Até o Bimestre (b)	% (c) = (b/a)x100
11- RECEITAS DESTINADAS AO FUNDEB	4.204.000,00	4.204.000,00	1.935.292,42	46,03
11.2- Cota-Parte FPM Destinada ao FUNDEB – (20% de 2.1)	2.700.000,00	2.700.000,00	1.307.288,29	48,42
11.2- Cota-Parte ICMS Destinada ao FUNDEB – (20% de 2.2)	1.400.000,00	1.400.000,00	582.491,96	41,61
11.3- ICMS-Desoneração Destinada ao FUNDEB – (20% de 2.3)	2.000,00	2.000,00	682,62	34,13
11.4- Cota-Parte IPI-Exportação Destinada ao FUNDEB – (20% de 2.4)	1.000,00	1.000,00	413,92	41,39
11.5- Cota-Parte ITR ou ITR Arrecadado Destinados ao FUNDEB – (20% de ((1.5 – 1.5.5) + 1.5.6))	1.000,00	1.000,00	451,03	45,10
11.6- Cota-Parte IPVA Destinada ao FUNDEB – (20% de 2.6)	100.000,00	100.000,00	43.964,60	43,96
12- RECEITAS RECEBIDAS DO FUNDEB	8.015.000,00	8.015.000,00	3.698.080,56	46,14
12.1- Transferências de Recursos do FUNDEB	8.000.000,00	8.000.000,00	3.698.080,56	46,23
12.2- Complementação da União ao FUNDEB	-	-	-	-
12.3- Receita de Aplicação Financeira dos Recursos do FUNDEB	15.000,00	15.000,00	-	-
13- RESULTADO LÍQUIDO DAS TRANSFERÊNCIAS DO FUNDEB (12.1 – 11)	3.796.000,00	3.796.000,00	1.762.788,14	46,44

ISE RESULTADO LÍQUIDO DA TRANSFERÊNCIA (13) > 0 = ACRÉSCIMO RESULTANTE DAS TRANSFERÊNCIAS DO FUNDEB

ISE RESULTADO LÍQUIDO DA TRANSFERÊNCIA (13) < 0 = DECRÉSCIMO RESULTANTE DAS TRANSFERÊNCIAS DO FUNDEB

DESPESAS DO FUNDEB	DOTAÇÃO INICIAL	DOTAÇÃO ATUALIZADA (d)	DESPESAS EMPENHADA		DESPESAS LIQUIDADAS		INSCRITAS RESTOS A PAGAR NÃO PROCESSADOS (i)
			Até o Bimestre (e)	% (f) (e/d)x100	Até o Bimestre (g)	% (h) (g/d)x100	
13- PAGAMENTO DOS PROFISSIONAIS DO MAGISTÉRIO	7.985.000,00	8.308.250,00	1.506.823,29	18,14	4.451.148,54	53,58	-
13.1- Com Educação Infantil	19.000,00	19.000,00	-	-	-	-	-
13.2- Com Ensino Fundamental	7.966.000,00	8.289.250,00	1.506.823,29	18,18	4.451.148,54	53,70	-
14- OUTRAS DESPESAS	-	-	-	-	-	-	-
14.1- Com Educação Infantil	-	-	-	-	-	-	-
14.2- Com Ensino Fundamental	-	-	-	-	-	-	-
15- TOTAL DAS DESPESAS DO FUNDEB (13 + 14)	7.985.000,00	8.308.250,00	1.506.823,29	18,14	4.451.148,54	53,58	-

DEDUÇÕES PARA FINS DE LIMITE DO FUNDEB PARA PAGAMENTO DOS PROFISSIONAIS DO MAGISTÉRIO

	VALOR
16- RESTOS A PAGAR INSCRITOS NO EXERCÍCIO SEM DISPONIBILIDADE FINANCEIRA DE RECURSOS DO FUNDEB	-
17- DESPESAS CUSTEADAS COM O SUPERÁVIT FINANCEIRO DO EXERCÍCIO ANTERIOR DO FUNDEB	-
18- TOTAL DAS DEDUÇÕES CONSIDERADAS PARA FINS DE LIMITE DO FUNDEB (16 + 17)	-
19- MÍNIMO DE 60% DO FUNDEB NA REMUNERAÇÃO DO MAGISTÉRIO COM EDUCAÇÃO INFANTIL E ENSINO FUNDAMENTAL ¹ ((13 / 12 x 100) %)	120,36%

CONTROLE DA UTILIZAÇÃO DE RECURSOS NO EXERCÍCIO SUBSEQUENTE

	VALOR
20- RECURSOS RECEBIDOS DO FUNDEB EM <EXERCÍCIO ANTERIOR> QUE NÃO FORAM UTILIZADOS	-
21- DESPESAS CUSTEADAS COM O SALDO DO ITEM 20 ATÉ O 1º TRIMESTRE DE <EXERCÍCIO> ²	-

MANUTENÇÃO E DESENVOLVIMENTO DO ENSINO – DESPESAS CUSTEADAS COM A RECEITA RESULTANTE DE IMPOSTOS E RECURSOS DO FUNDEB

RECEITAS COM AÇÕES TÍPICAS DE MDE	PREVISÃO INICIAL	PREVISÃO ATUALIZADA (a)	RECEITAS REALIZADAS				%
			Até o Bimestre (b)				
22- IMPOSTOS E TRANSFERÊNCIAS DESTINADAS À MDE (25% de 3)³	5.631.250,00	5.631.250,00	2.563.470,66				45,52
DESPESAS COM AÇÕES TÍPICAS DE MDE	DOTAÇÃO INICIAL	DOTAÇÃO ATUALIZADA (d)	DESPESAS EMPENHADA		DESPESAS LIQUIDADAS		
			Até Bimestre (e)	%(f) (e/d)x100	Até o Bimestre (g)	%(h) (g/d)x100	
23- EDUCAÇÃO INFANTIL	1.314.000,00	1.314.000,00	157.675,00	12,00	864.949,85	65,83	65,83
23.1- Despesas Custeadas com Recursos do FUNDEB	19.000,00	19.000,00	-	-	-	-	0,00
23.2- Despesas Custeadas com Outros Recursos de Impostos	1.295.000,00	1.295.000,00	157.675,00	12,18	864.949,85	66,79	66,79
24- ENSINO FUNDAMENTAL	7.966.000,00	8.289.250,00	1.506.823,29	18,18	4.451.148,54	53,70	53,70
24.1- Despesas Custeadas com Recursos do FUNDEB	7.966.000,00	8.289.250,00	1.506.823,29	18,18	4.451.148,54	53,70	53,70
24.2- Despesas Custeadas com Outros Recursos de Impostos	-	-	-	-	-	-	-
25- ENSINO MÉDIO	-	-	-	-	-	-	-
26- ENSINO SUPERIOR	-	-	-	-	-	-	-
27- ENSINO PROFISSIONAL NÃO INTEGRADO AO ENSINO REGULAR	-	-	-	-	-	-	-
28- OUTRAS	-	-	-	-	-	-	-
29- TOTAL DAS DESPESAS COM AÇÕES TÍPICAS DE MDE (23 + 24 + 25 + 26 + 27 + 28)	9.280.000,00	9.603.250,00	1.664.498,29	17,33	5.316.098,39	55,36	55,36%
DEDUÇÕES CONSIDERADAS PARA FINS DE LIMITE CONSTITUCIONAL		VALOR					
30- RESULTADO LÍQUIDO DAS TRANSFERÊNCIAS DO FUNDEB = (12)		1.762.788,14					
31- DESPESAS CUSTEADAS COM A COMPLEMENTAÇÃO DO FUNDEB NO EXERCÍCIO		-					
32- RECEITA DE APLICAÇÃO FINANCEIRA DOS RECURSOS DO FUNDEB ATÉ O BIMESTRE = (50 h)		-					
33- DESPESAS CUSTEADAS COM O SUPERÁVIT FINANCEIRO, DO EXERCÍCIO ANTERIOR, DO FUNDEB		-					
34- DESPESAS CUSTEADAS COM O SUPERÁVIT FINANCEIRO, DO EXERCÍCIO ANTERIOR, DE OUTROS RECURSOS DE IMPOSTOS		-					
35- RESTOS A PAGAR INSCRITOS NO EXERCÍCIO SEM DISPONIBILIDADE FINANCEIRA DE RECURSOS DE IMPOSTOS VINCULADOS AO ENSINO ⁴		-					
36- CANCELAMENTO, NO EXERCÍCIO, DE RESTOS A PAGAR INSCRITOS COM DISPONIBILIDADE FINANCEIRA DE RECURSOS DE IMPOSTOS VINCULADOS AO ENSINO = (46 g)		-					
37- TOTAL DAS DEDUÇÕES CONSIDERADAS PARA FINS DE LIMITE CONSTITUCIONAL (30 + 31 + 32 + 33 + 34 + 35 + 36)		1.762.788,14					
38- TOTAL DAS DESPESAS PARA FINS DE LIMITE ((23 + 24) - (37))		3.553.310,25					
39- MÍNIMO DE 25% DAS RECEITAS RESULTANTES DE IMPOSTOS EM MDE ⁵ ((38) / (3) x 100) %		34,65%					
OUTRAS INFORMAÇÕES PARA CONTROLE							
TRAS DESPESAS CUSTEADAS COM RECEITAS ADICIONAIS PARA FINANCIAMENTO DO ENSINO	DOTAÇÃO INICIAL	DOTAÇÃO ATUALIZADA (d)	DESPESAS EMPENHADAS		DESPESAS LIQUIDADAS		%
			Até Bimestre (e)	%(f) (e/d)x100	Até o Bimestre (g)	%(h) (g/d)x100	
40- DESPESAS CUSTEADAS COM A APLICAÇÃO FINANCEIRA DE OUTROS RECURSOS DE IMPOSTOS VINCULADOS AO ENSINO	122.000,00	461.643,00	55.400,82	12,00	7.399,81	1,60	1,60
41- DESPESAS CUSTEADAS COM A CONTRIBUIÇÃO SOCIAL DO SALÁRIO-EDUCAÇÃO	350.000,00	469.400,00	186.784,60	39,79	-	-	-
42- DESPESAS CUSTEADAS COM OPERAÇÕES DE CRÉDITO	174.750,00	-	-	-	-	-	-
43- DESPESAS CUSTEADAS COM OUTRAS RECEITAS PARA FINANCIAMENTO DO ENSINO	781.500,00	665.200,00	1.124.095,19	168,99	-	-	-
44- - TOTAL DAS OUTRAS DESPESAS CUSTEADAS COM RECEITAS ADICIONAIS PARA FINANCIAMENTO DO ENSINO (40 + 41 + 42 + 43)	1.428.250,00	1.596.243,00	1.366.280,61	85,59	7.399,81	0,46	0,46
45- TOTAL DA DESPESA COM MDE (29+44)	10.708.250,00	11.199.493,00	3.030.778,90	27,06	5.323.498,20	47,53	47,53
RESTOS A PAGAR INSCRITOS COM DISPONIBILIDADE FINANCEIRA DE RECURSOS DE IMPOSTOS VINCULADOS AO ENSINO		SALDO ATÉ O BIMESTRE		CANCELADO EM <EXERCÍCIO>(g)			
46- RESTOS A PAGAR DE DESPESAS COM MDE	-	-	-	-	-	-	-
FLUXO FINANCEIRO DOS RECURSOS					VALOR		
					FUNDEB		
					(h)		
47- SALDO FINANCEIRO EM 31 DE DEZEMBRO DE 2016					128.043,68		
48- (+) INGRESSO DE RECURSOS ATÉ O BIMESTRE					3.698.080,56		
49- (-) PAGAMENTOS EFETUADOS ATÉ O BIMESTRE					3.736.225,58		
50- (+) RECEITA DE APLICAÇÃO FINANCEIRA DOS RECURSOS ATÉ O BIMESTRE					-		
51- (-) SALDO FINANCEIRO NO EXERCÍCIO ATUAL					89.898,66		

¹ Limites mínimos anuais a serem cumpridos no encerramento do exercício.

² Art. 21, § 2º, Lei 11.494/2007: "Até 5% dos recursos recebidos à conta dos Fundos, inclusive relativos à complementação da União recebidos nos termos do §1º do art. 6º desta Lei, poderão ser

³ Caput do artigo 212 da CF/1988

⁴ Os valores referentes à parcela dos Restos a Pagar inscritos sem disponibilidade financeira vinculada à educação deverão ser informados somente no RREO do último bimestre do exercício.

⁵ Limites mínimos anuais a serem cumpridos no encerramento do exercício, no âmbito de atuação prioritária, conforme LDB, art. 11, V.

ANDERSON MENEZES
PREFEITO MUNICIPAL

JOSÉ VALMIR DOS PASSOS
TÉCNICO EM CONTABILIDADE
CRC: CRC/SE 4111



ESTADO DE SERGIPE
MUNICÍPIO DE ROSÁRIO DO FREI PAULO

ORÇAMENTOS FISCAL E DA SEGURIDADE SOCIAL

RELATÓRIO RESUMIDO DA EXECUÇÃO ORÇAMENTÁRIA

DEMONSTRATIVO DAS RECEITAS E DESPESAS COM AÇÕES E SERVIÇOS PÚBLICOS DE SAÚDE

MAIO/2017 A JUNHO/2017

RREO – ANEXO 12 (LC 141/2012, art. 35)

R\$ 1,00

RECEITAS PARA APURAÇÃO DA APLICAÇÃO EM AÇÕES E SERVIÇOS PÚBLICOS DE SAÚDE	PREVISÃO INICIAL	PREVISÃO ATUALIZADA (a)	RECEITAS REALIZADAS	
			Até o Bimestre (b)	% (b/a) x 100
RECEITA DE IMPOSTOS LÍQUIDA (I)	1.500.000,00	1.500.000,00	577.420,56	38,49%
Imposto Predial e Territorial - IPTU	50.000,00	50.000,00	49.264,18	98,53%
Imposto sobre Transmissão de Bens Intervivos - ITBI	100.000,00	100.000,00	18.942,00	18,94%
Imposto sobre Serviços de Qualquer Natureza - ISS	600.000,00	600.000,00	219.858,15	36,64%
Imposto de Renda Retido na Fonte - IRRF	750.000,00	750.000,00	289.356,23	38,58%
Imposto Territorial Rural - ITR	-	-	-	0,00%
Multas, Juros de Mora e Outros Encargos dos Impostos	-	-	-	-
Dívida Ativa dos Impostos	-	-	-	0,00%
Multas, Juros de Mora, Atualização Monetária e Outros Encargos da Dívida Ativa	-	-	-	0,00%
RECEITA DE TRANSFERÊNCIA CONSTITUCIONAIS E LEGAIS (II)	21.290.000,00	21.290.000,00	9.676.462,06	45,45%
Cota-Parte FPM	13.770.000,00	13.770.000,00	6.536.441,46	47,47%
Cota-Parte ITR	5.000,00	5.000,00	2.255,13	45,10%
Cota-Parte IPVA	500.000,00	500.000,00	219.823,01	43,96%
Cota-Parte ICMS	7.000.000,00	7.000.000,00	2.912.459,78	41,61%
Cota-Parte IPI - Exportação	5.000,00	5.000,00	2.069,58	41,39%
Compensações Financeiras Provenientes de Impostos e Transferências Constitucionais	-	-	-	0,00%
Desoneração ICMS (LC 87/96)	10.000,00	10.000,00	3.413,10	34,13%
Outras	-	-	-	0,00%
TOTAL DAS RECEITAS PARA APURAÇÃO DA APLICAÇÃO EM AÇÕES E SERVIÇOS PÚBLICOS DE SAÚDE (III) = I + II	22.790.000,00	22.790.000,00	10.253.882,62	83,95%
RECEITAS ADICIONAIS PARA FINANCIAMENTO DA SAÚDE				
	PREVISÃO INICIAL	PREVISÃO ATUALIZADA (c)	RECEITAS REALIZADAS	% (d/c) x 100
			Até o Bimestre (d)	
TRANSFERÊNCIA DE RECURSOS DO SISTEMA ÚNICO DE SAÚDE-SUS	7.752.300,00	7.752.300,00	1.184.034,06	15,27%
Provenientes da União	7.752.300,00	7.752.300,00	1.184.034,06	15,27%
Provenientes dos Estados	-	-	-	0,00%
Provenientes de Outros Municípios	-	-	-	0,00%
Outras Receitas do SUS	-	-	-	0,00%
TRANSFERÊNCIAS VOLUNTÁRIAS	-	-	-	0,00%
RECEITAS DE OPERAÇÕES DE CRÉDITO VINCULADAS À SAÚDE	-	-	81.714,29	0,00%
OUTRAS RECEITAS PARA FINANCIAMENTO DA SAÚDE	-	-	-	-
TOTAL RECEITAS ADICIONAIS PARA FINANCIAMENTO DA SAÚDE	7.752.300,00	7.752.300,00	1.265.748,35	15,27%

DESPESAS COM SAÚDE (Por Grupo de Natureza da Despesa)	DOTAÇÃO INICIAL	DOTAÇÃO ATUALIZADA (e)	DESPESAS EMPENHADAS		DESPESAS LIQUIDADAS	
			Até o Bimestre (f)	% (f/e) x 100	Até o Bimestre (g)	% (g/e) x 100
DESPESAS CORRENTES	7.472.300,00	7.217.059,36	6.605.490,04	91,53%	2.739.085,58	37,95%
Pessoal e Encargos Sociais	2.793.000,00	4.518.716,00	4.393.873,38	97,24%	2.112.007,40	46,74%
Juros e Encargos da Dívida	-	-	-	0,00%	-	0,00%
Outras Despesas Correntes	4.679.300,00	2.698.343,36	2.211.616,66	81,96%	627.078,18	23,24%
DESPESAS DE CAPITAL	280.000,00	535.240,64	328.441,64	61,36%	246.941,64	46,14%
Investimentos	275.000,00	535.240,64	328.441,64	61,36%	246.941,64	46,14%
Inversões Financeiras	-	-	-	0,00%	-	0,00%
Amortização da Dívida	5.000,00	-	-	0,00%	-	0,00%
TOTAL DAS DESPESAS COM SAÚDE (IV)	7.752.300,00	7.752.300,00	6.933.931,68	89,44%	2.986.027,22	38,52%

DESPESAS COM SAÚDE NÃO COMPUTADAS PARA FINS DE APURAÇÃO DO PERCENTUAL MÍNIMO	DOTAÇÃO INICIAL	DOTAÇÃO ATUALIZADA	DESPESAS EMPENHADAS		DESPESAS LIQUIDADAS	
			Até o Bimestre (h)	% (h/IVf) x 100	Até o Bimestre (i)	% (i/IVg) x 100
DESPESAS COM INATIVOS E PENSIONISTAS	-	-	-	0,00%	-	0,00%
DESPESAS COM ASSISTÊNCIA À SAÚDE QUE NÃO ATENDE AO PRINCÍPIO DE ACESSO UNIVERSAL	-	-	-	0,00%	-	0,00%
DESPESAS CUSTEADAS COM OUTROS RECURSOS	3.696.000,00	3.652.956,18	2.989.955,50	43,12%	1.251.275,62	41,90%
Recursos de Transferências do Sistema Único de Saúde - SUS	3.420.000,00	3.403.956,18	2.989.955,50	43,12%	1.251.275,62	41,90%
Recursos de Operações de Crédito	-	-	-	0,00%	-	0,00%
Outros Recursos	276.000,00	249.000,00	-	0,00%	-	0,00%
OUTROS AÇÕES E SERVIÇOS NÃO COMPUTADOS	-	-	-	0,00%	-	0,00%
RESTOS A PAGAR NÃO PROCESSADOS INSCRITOS	-	-	-	0,00%	-	0,00%
INDEVIDAMENTO NO EXERCÍCIO SEM DISPONIBILIDADE FINANCEIRA ¹	-	-	-	0,00%	-	0,00%
DESPESAS CUSTEADAS COM DISPONIBILIDADE DE CAIXA VINCULADAS AOS RESTOS A PAGAR CANCELADOS ²	-	-	-	0,00%	-	0,00%
DESPESAS CUSTEADAS COM RECURSOS VINCULADOS À PARCELA DO PERCENTUAL MÍNIMO QUE NÃO FOI APLICADA EM AÇÕES E SERVIÇOS DE SAÚDE EM EXERCÍCIOS ANTERIORES ³	-	-	-	0,00%	-	0,00%
TOTAL DAS DESPESAS COM SAÚDE NÃO COMPUTADAS (V)	3.696.000,00	3.652.956,18	2.989.955,50	43,12%	1.251.275,62	41,90%

TOTAL DAS DESPESAS COM AÇÕES E SERVIÇOS PÚBLICOS DE SAÚDE (VI) = (IV - V)	4.056.300,00	4.099.343,82	3.943.976,18	96,21%	1.734.751,60	42,32%
--	---------------------	---------------------	---------------------	---------------	---------------------	---------------

PERCENTUAL DE APLICAÇÃO EM AÇÕES E SERVIÇOS PÚBLICOS DE SAÚDE SOBRE A RECEITA DE IMPOSTOS LÍQUIDA E TRANSFERÊNCIAS CONSTITUCIONAIS E LEGAIS (VII%) = (VIh/IIIb x 100) - LIMITE CONSTITUCIONAL 15% ⁴ e 5	16,92%
---	---------------

VALOR REFERENTE À DIFERENÇA ENTRE O VALOR EXECUTADO E O LIMITE MÍNIMO CONSTITUCIONAL ((VII - 15/100XIIIb))	196.669,21
--	-------------------

EXECUÇÃO DE RESTOS A PAGAR INSCRITOS COM DISPONIBILIDADE DE CAIXA	INSCRITOS	CANCELADOS/PRES- CRITOS	A PAGAR	PARCELA CONSIDERADA NO LIMITE
INSCRITOS EM <Exercício de Referência - 1>	0,00		0,00	0,00
INSCRITOS EM <Exercício de Referência - 1>				
INSCRITOS EM <Exercícios Anteriores ao de Referência - Somatório>				
TOTAL				

NÃO HOUVE MOVIMENTAÇÃO

CONTROLE DAS DESPESAS CUSTEADAS COM DISPONIBILIDADE DE CAIXA VINCULADA AOS RESTOS A PAGAR CANCELADOS OU PRESCRITOS CONSIDERADOS PARA FINS DE CUMPRIMENTO DO LIMITE 24, § 1º e 2º ARTIGO	RECURSOS VINCULADOS À DIFERENÇA DE LIMITE NÃO CUMPRIDO		
	Saldo Inicial	Despesas custeadas no exercício de referência (k)	Saldo Final (Não Aplicado)
Restos a Pagar Cancelados ou Prescritos em <Exercício de Referência>			
Total (VIII)			

NÃO HOUE MOVIMENTAÇÃO

DESPESAS COM SAÚDE (Por Subfunção)	DOTAÇÃO INICIAL	DOTAÇÃO ATUALIZADA	DESPESAS EMPENHADAS		DESPESAS LIQUIDADAS	
			Até o Bimestre (l)	% (l/total l) x 100	Até o Bimestre (m)	% (m/total m) x 100
Atenção Básica	7.071.300,00	7.071.300,00	5.745.004,96	82,88%	2.691.787,53	90,15%
Assistência Hospitalar e Ambulatorial	183.000,00	183.000,00	56.068,40	0,81%	26.726,70	0,90%
Suporte Profilático e Terapêutico	112.000,00	122.000,00	993.594,14	14,33%	200.301,35	6,71%
Vigilância Sanitária	59.000,00	59.000,00	-	0,00%	-	0,00%
Vigilância Epidemiológica	305.000,00	305.000,00	130.242,60	1,88%	64.730,04	2,17%
Alimentação e Nutrição	-	-	-	0,00%	-	0,00%
Outras Subfunções	22.000,00	22.000,00	6.481,58	0,09%	2.481,60	0,08%
TOTAL	7.752.300,00	7.762.300,00	6.931.391,68	100,00%	2.986.027,22	100,00%

¹ Essa linha apresentará valor somente no Relatório Resumido da Execução Orçamentária do último bimestre do exercício.

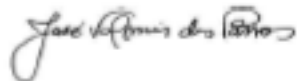
² O valor apresentado na intercessão com a coluna "h" ou com a coluna "h+i" (último bimestre) deverá ser o mesmo apresentado no "total j".

³ O valor apresentado na intercessão com a coluna "h" ou com a coluna "h+i" (último bimestre) deverá ser o mesmo apresentado no "total k".

⁴ Limite anual mínimo a ser cumprido no encerramento do exercício.

⁵ Durante o exercício esse valor servirá para o monitoramento previsto no art. 23 da LC 141/2012.


ANDERSON MENEZES
PREFEITO MUNICIPAL


JOSE VALMIR DOS PASSOS
TÉCNICO EM CONTABILIDADE
CRC: CRC/SE 4111



ESTADO DE SERGIPE
MUNICÍPIO DE ROSÁRIO DO FREI PAULO

RELATÓRIO RESUMIDO DA EXECUÇÃO ORÇAMENTÁRIA
DEMONSTRATIVO SIMPLIFICADO DO RELATÓRIO RESUMIDO DA EXECUÇÃO ORÇAMENTÁRIA
ORÇAMENTOS FISCAL E DA SEGURIDADE SOCIAL
MAIO/2017 A JUNHO/2017

RREO – ANEXO 14 (LRF ART. 48)

R\$ 1,00

BALANÇO ORÇAMENTÁRIO		Até o Bimestre		
RECEITAS				
Previsão Inicial		7.258,77		
Previsão Atualizada		36.000,00		
Receitas Realizadas		26.051,40		
Déficit Orçamentário		4.821.074,93		
Saldos de Exercícios Anteriores (Utilizados para Créditos Adicionais)		13.040.380,28		
DESPESAS				
Dotação Inicial		36.000.000,00		
Créditos Adicionais		0,00		
Dotação Atualizada		36.000.000,00		
Despesas Empenhadas		28.422.898,18		
Despesas Liquidadas		13.066.431,68		
Superávit Orçamentário		0,00		
DESPESAS POR FUNÇÃO/SUBFUNÇÃO		Até o Bimestre		
Despesas Empenhadas		28.422.898,18		
Despesas Liquidadas		13.066.431,68		
RECEITA CORRENTE LÍQUIDA - RCL		Até o Bimestre		
Receita Corrente Líquida		36.922.317,82		
RECEITAS E DESPESAS DOS REGIMES DE PREVIDÊNCIA		Até o Bimestre		
Regime Geral de Previdência Social				
Receitas Previdenciárias Realizadas (I)				
Despesas Previdenciárias Liquidadas (II)				
Resultado Previdenciário (III) = (I - II)				
Regime Próprio de Previdência dos Servidores				
Receitas Previdenciárias Realizadas (IV)				
Despesas Previdenciárias Liquidadas (V)				
Resultado Previdenciário (VI) = (IV - V)				
		NÃO HOUVE MOVIMENTAÇÃO		
RESULTADOS NOMINAL E PRIMÁRIO		Meta Fixada no Anexo de Metas Fiscais da LDO (a)	Resultado Apurado Até o Bimestre (b)	% em Relação à Meta (b/a)
Resultado Nominal		0,00	0,00	0%
Resultado Primário		0,00	3.172.613,60	#DIV/0!
RESTOS A PAGAR A PAGAR POR PODER E MINISTÉRIO PÚBLICO		Inscrição	Cancelamento Até o Bimestre	Pagamento Até o Bimestre
RESTOS A PAGAR PROCESSADOS		176.528,11	-	-
Poder Executivo		176.528,11	-	-
Poder Legislativo		-	-	0,00
Poder Judiciário		-	-	0,00
Ministério Público		-	-	0,00
RESTOS A PAGAR NÃO-PROCESSADOS		101.037,19	-	-
Poder Executivo		101.037,19	-	-
Poder Legislativo		-	-	0,00
Poder Judiciário		-	-	0,00
Ministério Público		-	-	0,00
TOTAL		277.565,30	-	277.565,30
DESPESAS COM AÇÕES TÍPICAS DE MDE		Valor Apurado Até o Bimestre	Limites Constitucionais Anuais	
			% Mínimo a Aplicar no Exercício	% Aplicado Até o Bimestre
Mínimo Anual de <18% / 25%> das Receitas de Impostos em MDE		3.553.310,25	<18% / 25%>	34,65%
Mínimo Anual de 60% do FUNDEB na Remuneração do Magistério com Ensino Fundamental e Médio		-	60%	0,00%
Mínimo Anual de 60% do FUNDEB na Remuneração do Magistério com Educação Infantil e Ensino Fundamental		4.451.148,54	60%	120,36%
Complementação da União ao FUNDEB - Mínimo Anual de 10% do Total de Recursos do FUNDEB		-	10%	0,00%
RECEITAS DE OPERAÇÕES DE CRÉDITO E DESPESAS DE CAPITAL		Valor Apurado Até o Bimestre	Saldo Não Realizado	
Receita de Operação de Crédito		-	-	
Despesa de Capital Líquida		-	-	
PROJEÇÃO ATUARIAL DOS REGIMES DE PREVIDÊNCIA		Exercício	10º Exercício	20º Exercício
Regime Geral de Previdência Social				
Receitas Previdenciárias (I)				
Despesas Previdenciárias (II)				
Resultado Previdenciário (III) = (I - II)				
Regime Próprio de Previdência dos Servidores				
Receitas Previdenciárias (IV)				
Despesas Previdenciárias (V)				
Resultado Previdenciário (VI) = (IV - V)				
RECEITA DA ALIENAÇÃO DE ATIVOS E APLICAÇÃO DOS RECURSOS		Valor Apurado Até o Bimestre	Saldo a Realizar	
Receita de Capital Resultante da Alienação de Ativos		-	-	
Aplicação dos Recursos da Alienação de Ativos		-	-	
DESPESAS COM AÇÕES E SERVIÇOS PÚBLICOS DE SAÚDE		Valor apurado Até o Bimestre	Limite Constitucional Anual	
			% Mínimo a Aplicar no Exercício	% Aplicado Até o Bimestre
Despesas Próprias com Ações e Serviços Públicos de Saúde		3.943.976,18	15%	16,92%
DESPESAS DE CARÁTER CONTINUADO DERIVADAS DE PPP		Valor Apurado no Exercício Corrente		
Total das Despesas / RCL (%)		-		

Anderson Menezes

ANDERSON MENEZES
PREFEITO MUNICIPAL

Jose Valmir dos Passos

JOSE VALMIR DOS PASSOS
TÉCNICO EM CONTABILIDADE
CRC: CRC/SE 4111