

ESTADO DE SERGIPE  
PREFEITURA MUNICIPAL DE FREI PAULO  
RELATORIO DE GESTÃO FISCAL  
**DEMONSTRATIVO DA DESPESA COM PESSOAL**  
ORÇAMENTOS FISCAL E DA SEGURIDADE SOCIAL  
2º QUADRIMESTRE 2019

R\$ 1,00

DESPESA COM PESSOAL													TOTAL (ÚLTIMOS 12 MESES) (g)	INSCRITAS EM RESTOS A PAGAR NÃO PROCESSADOS (b)
	Set/18	Out/18	Nov/18	Dez/18	Jan/2019	Fev/2019	Mar/2019	Abr/2019	Mai/2019	Jun/2019	Jul/2019	Ago/2019		
DESPESA BRUTA COM PESSOAL (I)	1.643.359,73	1.689.033,12	1.685.462,96	1.690.048,99	1.173.353,73	1.952.306,49	1.943.796,77	1.704.175,04	1.731.651,39	1.709.508,60	1.666.664,94	1.917.207,09	20.506.568,85	0,00
Pessoal Ativo	1.631.911,73	1.677.585,12	1.674.014,96	1.680.508,99	1.163.373,73	1.942.326,49	1.932.818,77	1.693.197,04	1.721.671,39	1.697.532,60	1.656.684,94	1.907.227,09	20.378.852,85	0,00
Vencimentos, Vantagens e Outras Despesas Variáveis	1.475.196,98	1.425.947,54	1.443.347,20	1.561.656,81	1.141.234,05	1.755.997,47	1.416.099,88	1.415.381,24	1.441.920,16	1.415.810,00	1.385.119,50	1.687.663,45	17.565.374,28	0,00
Obrigações Patronais	156.714,75	251.637,58	230.667,76	118.852,18	22.139,68	186.329,02	516.718,89	277.815,80	279.751,23	281.722,60	271.565,44	219.563,64	2.813.478,57	0,00
Benefícios Previdenciários	0,00	0,00	0,00	0,00	0,00	0,00	0,00	0,00	0,00	0,00	0,00	0,00	0,00	0,00
Pessoal Inativo e Pensionistas	11.448,00	11.448,00	11.448,00	9.540,00	9.980,00	9.980,00	10.978,00	10.978,00	9.980,00	11.976,00	9.980,00	9.980,00	127.716,00	0,00
Aposentadorias, Reserva e Reformas	1.908,00	1.908,00	1.908,00	1.908,00	1.996,00	1.996,00	1.996,00	2.994,00	1.996,00	2.994,00	1.996,00	1.996,00	25.596,00	0,00
Pensões	9.540,00	9.540,00	9.540,00	7.632,00	7.984,00	7.984,00	8.982,00	7.984,00	7.984,00	8.982,00	7.984,00	7.984,00	102.120,00	0,00
Outros Benefícios Previdenciários	0,00	0,00	0,00	0,00	0,00	0,00	0,00	0,00	0,00	0,00	0,00	0,00	0,00	0,00
Outras despesas de pessoal decorrentes de contratos de terceirização (§ 1º do art. 18 da LRF)	0,00	0,00	0,00	0,00	0,00	0,00	0,00	0,00	0,00	0,00	0,00	0,00	0,00	0,00
DESPESAS NÃO COMPUTADAS (II) (§ 1º do art. 19 da LRF)	27.940,61	0,00	0,00	5.531,31	23.465,94	75.693,99	121.000,00	45.144,36	51.615,14	56.290,80	50.839,45	9.966,23	467.487,83	0,00
Indenizações por Demissão e Incentivos à Demissão Voluntária	0,00	0,00	0,00	0,00	0,00	0,00	0,00	0,00	0,00	0,00	0,00	0,00	0,00	0,00
Decorrentes de Decisão Judicial de período anterior ao da apuração	27.940,61	0,00	0,00	5.531,31	23.064,44	75.693,99	120.000,00	45.144,36	51.615,14	56.290,80	50.839,45	9.966,23	466.086,33	0,00
Despesas de Exercícios Anteriores de período anterior ao da apuração	0,00	0,00	0,00	0,00	401,50	0,00	1.000,00	0,00	0,00	0,00	0,00	0,00	1.401,50	0,00
Inativos e Pensionistas com Recursos Vinculados	0,00	0,00	0,00	0,00	0,00	0,00	0,00	0,00	0,00	0,00	0,00	0,00	0,00	0,00
<b>DESPESA LÍQUIDA COM PESSOAL (III) = (I - II)</b>	<b>1.615.419,12</b>	<b>1.689.033,12</b>	<b>1.685.462,96</b>	<b>1.684.517,68</b>	<b>1.149.887,79</b>	<b>1.876.612,50</b>	<b>1.822.796,77</b>	<b>1.659.030,68</b>	<b>1.680.036,25</b>	<b>1.653.217,80</b>	<b>1.615.825,49</b>	<b>1.907.240,86</b>	<b>20.039.081,02</b>	<b>0,00</b>
<b>APURAÇÃO DO CUMPRIMENTO DO LIMITE LEGAL</b>														
RECEITA CORRENTE LÍQUIDA - RCL (IV)												VALOR	% SOBRE A RCL AJUSTADA	
(c) Transferências obrigatórias da União relativas às emendas individuais (V) (§ 13, art. 166 da CF)												35.839.027,92	-	
= RECEITA CORRENTE LÍQUIDA AJUSTADA (VI)												0,00	-	
DESPESA TOTAL COM PESSOAL - DTP (VII) = (III a + III b)												35.839.027,92	-	
LIMITE MÁXIMO (VIII) (incisos I, II e III, art. 20 da LRF)												<b>20.039.081,02</b>	<b>55,91</b>	
LIMITE PRUDENCIAL (IX) = (0,95 x VIII) (parágrafo único do art. 22 da LRF)												19.353.075,08	54,00	
LIMITE DE ALERTA (X) = (0,90 x VIII) (inciso II do §1º do art. 59 da LRF)												18.385.421,32	51,30	
LIMITE DE ALERTA (X) = (0,90 x VIII) (inciso II do §1º do art. 59 da LRF)												17.417.767,57	48,60	

FONTE:

NOTA:

Tabela 1.1

TRAJETORIA DE RETORNO AO LIMITE DA DESPESA TOTAL COM PESSOAL								
2019			2019			2019		
1º Quadrimestre			2º Quadrimestre			3º Quadrimestre		
Limite Máximo	% DTP	% Excedente	Redutor mínimo de 1/3 do	Limite	% DTP	Redutor Residual	Limite	% DTP
(a)	(b)	(c) = (b-a)	(d) = (1/3*c)	(e) = (b-d)	(f)	(g) = (f-a)	(h) = (a)	(i)
54,00	57,54	3,54	1,18	56,36		-54,00	54,00	

Nota: DTP corresponde à Despesa Total com Pessoal.

NOTA: \* Conforme Resoluções 320 e 321/2019 do TCE/SE, dispõe sobre a incidência de recursos transferidos pela União por intermédio de programas federais no cálculo das despesas com pessoal nos municípios do Estado de Sergipe estabelecido na Lei de Responsabilidade Fiscal - LRF.

  
ANDERSON MENEZES - Prefeito

  
JOSÉ VALMIR DOS PASSOS - CRC/SE 4.111

  
EMERSON CARLOS DANTAS DOS SANTOS - Controle Interno

  
ANTONIO CESAR OLIVEIRA - Sec. Finanças

ESTADO DE SERGIPE  
PREFEITURA MUNICIPAL DE FREI PAULO  
RELATÓRIO DE GESTÃO FISCAL  
**DEMONSTRATIVO DAS GARANTIAS E CONTRAGARANTIAS DE VALORES**  
ORÇAMENTOS FISCAL E DA SEGURIDADE SOCIAL  
2º QUADRIMESTRE 2019

RGF - ANEXO 3 (LRF, art. 55, inciso I, alínea "c" e art. 40, § 1º)

GARANTIAS CONCEDIDAS	SALDO DO EXERCÍCIO ANTERIOR	SALDOS DO EXERCÍCIO DE 2019		
		Até o 1º Quadrimestre	Até o 2º Quadrimestre	Até o 3º Quadrimestre
AOS ESTADOS (I)	0,00	0,00	0,00	0,00
Em Operações de Crédito Externas				
Em Operações de Crédito Internas				
AOS MUNICÍPIOS (II)	0,00	0,00	0,00	0,00
Em Operações de Crédito Externas				
Em Operações de Crédito Internas				
ÀS ENTIDADES CONTROLADAS (III)	0,00	0,00	0,00	0,00
Em Operações de Crédito Externas				
Em Operações de Crédito Internas				
POR MEIO DE FUNDOS E PROGRAMAS (IV)				
TOTAL GARANTIAS CONCEDIDAS (V) = (I + II + III + IV)	0,00	0,00	0,00	0,00
RECEITA CORRENTE LÍQUIDA - RCL (VI)	35.544.424,13	37.677.917,91	35.839.027,92	35.544.424,13
% do TOTAL DAS GARANTIAS sobre a RCL	0,00%	0,00%	0,00%	0,00%
LIMITE DEFINIDO POR RESOLUÇÃO DO SENADO FEDERAL - 22%	7.819.773,31	8.289.141,94	7.884.586,14	7.819.773,31
LIMITE DE ALERTA (inciso III do §1º do art. 59 da LRF) - 90%	7.037.795,98	7.460.227,75	7.096.127,53	7.037.795,98


  

CONTRAGARANTIAS RECEBIDAS	SALDO DO EXERCÍCIO ANTERIOR	SALDOS DO EXERCÍCIO DE 2019		
		Até o 1º Quadrimestre	Até o 2º Quadrimestre	Até o 3º Quadrimestre
DOS ESTADOS (VII)	0,00	0,00	0,00	0,00
Em Garantia às operações de Crédito Externas				
Em Garantia às operações de Crédito Internas				
DOS MUNICÍPIOS (VIII)	0,00	0,00	0,00	0,00
Em Garantia às operações de Crédito Externas				
Em Garantia às operações de Crédito Internas				
DAS ENTIDADES CONTROLADAS (IX)	0,00	0,00	0,00	0,00
Em Garantia às operações de Crédito Externas				
Em Garantia às operações de Crédito Internas				
EM GARANTIAS POR MEIO DE FUNDOS E PROGRAMAS (X)				
TOTAL CONTRAGARANTIAS RECEBIDAS (XI) = (VII + VIII + IX + X)	0,00	0,00	0,00	0,00


FONTE: Sistema PREFEITURA MUNICIPAL DE FREI PAULO Unidade Responsável SECRETARIA DE FINANÇAS

NOTA:

  
ANDERSON MENEZES - Prefeito

  
JOSE VALMIR DOS PASSOS - CRC/SE 4.111

  
EMERSON CARLOS DANTAS DOS SANTOS - Controle Interno

  
ANTONIO CESAR OLIVEIRA - Sec. Finanças

ESTADO DE SERGIPE  
PREFEITURA MUNICIPAL DE FREI PAULO  
RELATÓRIO DE GESTÃO FISCAL  
**DEMONSTRATIVO DA DÍVIDA CONSOLIDADA LÍQUIDA**  
ORÇAMENTOS FISCAL E DA SEGURIDADE SOCIAL  
2º QUADRIMESTRE 2019

RGF - ANEXO 2 (LRF, art. 55, inciso I, alínea "b")

RS 1,00

DÍVIDA CONSOLIDADA	SALDO DO EXERCÍCIO ANTERIOR	SALDO DO EXERCÍCIO DE 2019		
		Até o 1º Quadrimestre	Até o 2º Quadrimestre	Até o 3º Quadrimestre
DÍVIDA CONSOLIDADA - DC (I)	15.511.735,51	16.018.735,51	16.068.735,51	0,00
Divida Mobiliária				
Divida Contratual	15.511.735,51	16.018.735,51	16.068.735,51	0,00
Empréstimos	0,00	0,00	0,00	0,00
Internos				
Externos				
Reestruturação da Dívida de Estados e Municípios				
Financiamentos	0,00	0,00	0,00	0,00
Internos				
Externos				
Parcelamento e Renegociação de dívidas	15.511.735,51	16.018.735,51	16.068.735,51	0,00
De Tributos				
De Contribuições Previdenciárias	15.511.735,51	16.018.735,51	16.068.735,51	0,00
De Demais Contribuições Sociais				
Do FGTS				
Com Instituição Não Financeira				
Demais Dívidas Contratuais				
Precatórios Posteriores a 05/05/2000 (inclusive) - Vencidos e não pagos				
Outras Dívidas				
DEDUÇÕES (II)	7.138.749,23	9.097.068,91	9.552.510,63	0,00
Disponibilidade de Caixa¹	7.132.085,69	9.097.068,91	9.552.510,63	0,00
Disponibilidade de Caixa Bruta	9.385.504,34	9.931.755,18	10.330.456,90	0,00
(-) Restos a Pagar Processados	2.253.418,65	834.686,27	777.946,27	0,00
Demais Haveres Financeiros	6.663,54	0,00	0,00	0,00
<b>DÍVIDA CONSOLIDADA LÍQUIDA² (DCL) (III) = (I - II)</b>	<b>8.372.986,28</b>	<b>6.921.666,60</b>	<b>6.516.224,88</b>	<b>0,00</b>
RECEITA CORRENTE LÍQUIDA - RCL	35.544.424,13	37.677.917,91	35.839.027,92	0,00
% da DC sobre a RCL (I/RCL)	43,64	42,51	44,84	#DIV/0!
% da DCL sobre a RCL (III/RCL)	23,56	18,37	18,18	#DIV/0!
LIMITE DEFINIDO POR RESOLUÇÃO DO SENADO FEDERAL - 120%	42.653.308,96	45.213.501,49	43.006.833,50	0,00
LIMITE DE ALERTA (inciso III do § 1º do art. 59 da LRF) - 90%	38.387.978,06	40.692.151,34	38.706.150,15	0,00

OUTROS VALORES NÃO INTEGRANTES DA DC	SALDO DO EXERCÍCIO ANTERIOR	SALDO DO EXERCÍCIO DE 2018		
		Até o 1º Quadrimestre	Até o 2º Quadrimestre	Até o 3º Quadrimestre
PRECATÓRIOS ANTERIORES A 05/05/2000				
PRECATÓRIOS POSTERIORES A 05/05/2000 (Não incluídos na DC)²				
PASSIVO ATUARIAL				
INSUFICIÊNCIA FINANCEIRA				
DEPÓSITOS E CONSIGNAÇÕES SEM CONTRAPARTIDA				
RP NÃO-PROCESSADOS				
ANTECIPAÇÕES DE RECEITA ORÇAMENTÁRIA – ARO				
DÍVIDA CONTRATUAL DE PPP				
APROPRIAÇÃO DE DEPÓSITOS JUDICIAIS - LC 151/2015				

FONTE: Sistema PREFEITURA MUNICIPAL DE FREI PAULO Unidade Responsável SECRETARIA DE FINANÇAS

1. Se o saldo apurado for negativo, ou seja, se o total da Disponibilidade de Caixa Bruta for menor que Restos a Pagar Processados, esse saldo negativo não deverá ser informado nessa linha, mas sim na linha da "Insuficiência Financeira", no quadro "Outros Valores não integrantes da Dívida Consolidada". Assim, quando o cálculo de Disponibilidade de Caixa for negativo, o valor dessa linha deverá ser (0) "zero".

2. Refere-se aos precatórios posteriores a 05/05/2000 que, em cumprimento ao disposto no artigo 100 da Constituição Federal, ainda não foram incluídos no orçamento ou constam no orçamento e ainda não foram pagos. Ao final do exercício em que esses precatórios foram incluídos ou que deveriam ter sido incluídos, os valores deverão compor a linha "Precatórios Posteriores a 05/05/2000 (inclusive) - Vencidos e não pagos"

NOTA:

Tabela 2.1

TRAJETÓRIA DE RETORNO AO LIMITE DA DÍVIDA CONSOLIDADA LÍQUIDA											
<Exercício em que o ente excedeu o limite>			<Exercício do primeiro período seguinte>			<Exercício do segundo período>			<Exercício do terceiro período>		
<Quadrimestre/Semestre>			<Primeiro período seguinte>			<Segundo período seguinte>			<Terceiro período seguinte>		
Limite Máximo	% DCL	% Excedente	Redutor mínimo de	Limite	% DCL	Redutor Residual	Limite	% DCL	Redutor Residual	Limite	% DCL
(a)	(b)	(c) = (b-a)	25% do Excedente (d) = (0,25*c)	(e) = (b-d)	(f)	(g) = (f-a)	(h) = (e)	(i)	(j) = (i-a)	(k) = (a)	(l)

Tabela 2.2

A DE AJUSTE DA DÍVIDA CONSOLIDADA LÍQUIDA EM CADA EXERCÍCIO FINANCEIRO												
Exercício Financeiro	2001			2002			2003			2004		
	DCL	Excedente <sup>2</sup>	Redutor	1º	2º	3º	1º	2º	3º	1º	2º	3º
% da DCL sobre a RCL												
% Limite de Endividamento												
Exercício Financeiro	2005			2006			2007			2008		
	1º	2º	3º	1º	2º	3º	1º	2º	3º	1º	2º	3º
% da DCL sobre a RCL												
% Limite de Endividamento												
Exercício Financeiro	2009			2010			2011			2012		
	1º	2º	3º	1º	2º	3º	1º	2º	3º	1º	2º	3º
% da DCL sobre a RCL												
% Limite de Endividamento												
Exercício Financeiro	2013			2014			2015			2016		
	1º	2º	3º	1º	2º	3º	1º	2º	3º	1º	2º	3º
% da DCL sobre a RCL												
% Limite de Endividamento												


<sup>2</sup> O excedente em relação ao limite apurado ao final do exercício de 2001 deverá ser reduzido, no mínimo, à proporção de 1/15 (um quinze avos) a cada exercício financeiro. O valor da redução anual 1/15 (um quinze avos) do excedente, é apresentado na coluna Redutor.

NOTA:

  
ANDERSON MENEZES - Prefeito

  
JOSE VALMIR DOS PASSOS - CRC/SE 4.111

  
EMERSON CARLOS DANTAS DOS SANTOS - Controle Interno

  
ANTONIO CESAR OLIVEIRA - Sec. Finanças

ESTADO DE SERGIPE  
PREFEITURA MUNICIPAL DE FREI PAULO  
RELATÓRIO DE GESTÃO FISCAL  
**DEMONSTRATIVO DAS GARANTIAS E CONTRAGARANTIAS DE VALORES**  
ORÇAMENTOS FISCAL E DA SEGURIDADE SOCIAL  
2º QUADRIMESTRE 2019

RGF - ANEXO 3 (LRF, art. 55, inciso I, alínea "c" e art. 40, § 1º)

GARANTIAS CONCEDIDAS	SALDO DO EXERCÍCIO ANTERIOR	SALDOS DO EXERCÍCIO DE 2019		
		Até o 1º Quadrimestre	Até o 2º Quadrimestre	Até o 3º Quadrimestre
AOS ESTADOS (I)	0,00	0,00	0,00	0,00
Em Operações de Crédito Externas				
Em Operações de Crédito Internas				
AOS MUNICÍPIOS (II)	0,00	0,00	0,00	0,00
Em Operações de Crédito Externas				
Em Operações de Crédito Internas				
ÀS ENTIDADES CONTROLADAS (III)	0,00	0,00	0,00	0,00
Em Operações de Crédito Externas				
Em Operações de Crédito Internas				
POR MEIO DE FUNDOS E PROGRAMAS (IV)				
TOTAL GARANTIAS CONCEDIDAS (V) = (I + II + III + IV)	0,00	0,00	0,00	0,00
RECEITA CORRENTE LÍQUIDA - RCL (VI)	35.544.424,13	37.677.917,91	35.839.027,92	35.544.424,13
% do TOTAL DAS GARANTIAS sobre a RCL	0,00%	0,00%	0,00%	0,00%
LIMITE DEFINIDO POR RESOLUÇÃO DO SENADO FEDERAL - 22%	7.819.773,31	8.289.141,94	7.884.586,14	7.819.773,31
LIMITE DE ALERTA (inciso III do §1º do art. 59 da LRF) - 90%	7.037.795,98	7.460.227,75	7.096.127,53	7.037.795,98


  

CONTRAGARANTIAS RECEBIDAS	SALDO DO EXERCÍCIO ANTERIOR	SALDOS DO EXERCÍCIO DE 2019		
		Até o 1º Quadrimestre	Até o 2º Quadrimestre	Até o 3º Quadrimestre
DOS ESTADOS (VII)	0,00	0,00	0,00	0,00
Em Garantia às operações de Crédito Externas				
Em Garantia às operações de Crédito Internas				
DOS MUNICÍPIOS (VIII)	0,00	0,00	0,00	0,00
Em Garantia às operações de Crédito Externas				
Em Garantia às operações de Crédito Internas				
DAS ENTIDADES CONTROLADAS (IX)	0,00	0,00	0,00	0,00
Em Garantia às operações de Crédito Externas				
Em Garantia às operações de Crédito Internas				
EM GARANTIAS POR MEIO DE FUNDOS E PROGRAMAS (X)				
TOTAL CONTRAGARANTIAS RECEBIDAS (XI) = (VII + VIII + IX + X)	0,00	0,00	0,00	0,00

FONTE: Sistema PREFEITURA MUNICIPAL DE FREI PAULO Unidade Responsável SECRETARIA DE FINANÇAS

NOTA:

  
ANDERSON MENEZES - Prefeito

  
JOSE VALMIR DOS PASSOS - CRC/SE 4.111

  
EMERSON CARLOS DANTAS DOS SANTOS - Controle Interno

  
ANTONIO CESAR OLIVEIRA - Sec. Finanças

ESTADO DE SERGIPE  
PREFEITURA MUNICIPAL DE FREI PAULO  
RELATORIO DE GESTÃO FISCAL  
**DEMONSTRATIVO DAS OPERAÇÕES DE CRÉDITO**  
ORÇAMENTOS FISCAL E DA SEGURIDADE SOCIAL  
2º QUADRIMESTRE 2019

RGF - ANEXO 4 (LRF, art. 55, inciso I, alínea "d" e inciso III alínea "e")

RS 1,00

<u>OPERAÇÕES DE CRÉDITO</u>	VALOR REALIZADO	
	No Quadrimestre de Referência	Até o Quadrimestre de Referência (a)
Mobiliária	0,00	0,00
Interna		
Externa		
Contratual		
Interna	0,00	0,00
Empréstimos		
Aquisição Financiada de Bens e Arrendamento Mercantil Financeiro		
Antecipação de Receita pela Venda a Termo de Bens e Serviços		
Assunção, Reconhecimento e Confissão de Dívidas (LRF, art. 29, § 1º)		
Operações de crédito previstas no art. 7º § 3º da RSF nº 43/2001 <sup>1</sup> (I)		
Externa	0,00	0,00
Empréstimos		
Aquisição Financiada de Bens e Arrendamento Mercantil Financeiro		
Antecipações de Receitas pela Venda a Termo de Bens e Serviços		
Assunção, Reconhecimento e Confissão de Dívidas (LRF, art. 29, § 1º)		
Operações de crédito previstas no art. 7º § 3º da RSF nº 43/2001 <sup>1</sup> (II)		
<b>TOTAL (III)</b>	<b>0,00</b>	<b>0,00</b>
<b>APURAÇÃO DO CUMPRIMENTO DOS LIMITES</b>		
	VALOR	% SOBRE A RCL
RECEITA CORRENTE LÍQUIDA – RCL (IV)	35.839.027,92	-
OPERAÇÕES VEDADAS (V)		
TOTAL CONSIDERADO PARA FINS DA APURAÇÃO DO CUMPRIMENTO DO LIMITE (VI)= (IIIa + V - Ia - IIa)	0,00	
LIMITE GERAL DEFINIDO POR RESOLUÇÃO DO SENADO FEDERAL PARA AS OPERAÇÕES DE CRÉDITO INTERNAS E	5.734.244,47	16%
LIMITE DE ALERTA (inciso III do §1º do art. 59 da LRF) - <%>		
<b>OPERAÇÕES DE CRÉDITO POR ANTECIPAÇÃO DA RECEITA ORÇAMENTÁRIA</b>		
LIMITE DEFINIDO POR RESOLUÇÃO DO SENADO FEDERAL PARA AS OPERAÇÕES DE CRÉDITO POR ANTECIPAÇÃO DA RECEITA ORÇAMENTÁRIA	2.508.731,95	7%
<b>OUTRAS OPERAÇÕES QUE INTEGRAM A DÍVIDA CONSOLIDADA</b>		
	VALOR REALIZADO	
	No Quadrimestre de Referência	Até o Quadrimestre de Referência (a)
Parcelamentos de Dívidas		
Tributos		
Contribuições Previdenciárias		
FGTS		
Operações de reestruturação e recomposição do principal de dívidas		

FONTE: Sistema PREFEITURA MUNICIPAL DE FREI PAULO Unidade Responsável SECRETARIA DE FINANÇAS

1 Conforme Manual para Instrução de Pleitos (MIP), disponível em [conteudo.tesouro.gov.br/manuais/mip](http://conteudo.tesouro.gov.br/manuais/mip), essas operações podem ser contratadas mesmo que não haja margem disponível nos limites. No entanto, uma vez contratadas, os fluxos de tais operações terão seus efeitos contabilizados para fins da contratação de outras operações de crédito.

NOTA:

  
ANDERSON MENEZES - Prefeito

  
JOSE VALMIR DOS PASSOS - CRC/SE 4.111

  
EMERSON CARLOS DANTAS DOS SANTOS - Controle Interno

  
ANTONIO CESAR OLIVEIRA - Sec. Finanças

ESTADO DE SERGIPE  
PREFEITURA MUNICIPAL DE FREI PAULO  
RELATÓRIO DE GESTÃO FISCAL  
**DEMONSTRATIVO SIMPLIFICADO DO RELATÓRIO DE GESTÃO FISCAL**  
ORÇAMENTOS FISCAL E DA SEGURIDADE SOCIAL  
2º QUADRIMESTRE 2019

LRF, art. 48 - Anexo 6

RS 1,00


RECEITA CORRENTE LÍQUIDA	VALOR ATÉ O QUADRIMESTRE/SEMESTRE	
Receita Corrente líquida		RS 35.839.027,92
Receita Corrente líquida Ajustada		RS 35.839.027,92
DESPESA COM PESSOAL	VALOR	% SOBRE A RCL AJUSTADA
Despesa Total com Pessoal - DTP	20.039.081,02	55,91
Limite Máximo (incisos I, II e III, art. 20 da LRF) - <%>	19.353.075,08	54,00
Limite Prudencial (parágrafo único, art. 22 da LRF) - <%>	18.385.421,32	0,00
Limite de Alerta (inciso II do §1º do art. 59 da LRF) - <%>	17.417.767,37	0,00
DÍVIDA CONSOLIDADA	VALOR	% SOBRE A RCL
Dívida Consolidada Líquida	6.516.224,88	42,51
Limite Definido por Resolução do Senado Federal	43.006.833,50	120,00
GARANTIAS DE VALORES	VALOR	% SOBRE A RCL
Total das Garantias Concedidas	0,00	0,00%
Limite Definido por Resolução do Senado Federal	7.884.586,14	22,00
OPERAÇÕES DE CRÉDITO	VALOR	% SOBRE A RCL
Operações de Crédito Internas e Externas	0,00	0%
Limite Definido pelo Senado Federal para Operações de Crédito Externas e Internas	5.734.244,47	16%
Operações de Crédito por Antecipação da Receita	0,00	0%
Limite Definido pelo Senado Federal para Operações de Crédito por Antecipação da Receita	2.508.731,95	7%
RESTOS A PAGAR	INSCRIÇÃO EM RESTOS A PAGAR NÃO PROCESSADOS DO EXERCÍCIO	DISPONIBILIDADE DE CAIXA LÍQUIDA (ANTES DA INSCRIÇÃO EM RESTOS A PAGAR NÃO PROCESSADOS DO EXERCÍCIO)
Valor Total	0,00	0,00

FONTE: Sistema PREFEITURA MUNICIPAL DE FREI PAULO Unidade Responsável SECRETARIA DE FINANÇAS

  
ANDERSON MENEZES - Prefeito

  
JOSE VALMIR DOS PASSOS - CRC/SE 4.111

  
EMERSON CARLOS DANTAS DOS SANTOS - Controle Interno

  
ANTONIO CESAR OLIVEIRA - Sec. Finanças