

ESTADO DE SERGIPE
PREFEITURA MUNICIPAL DE FREI PAULO
RELATÓRIO DE GESTÃO FISCAL
DEMONSTRATIVO DA DESPESA COM PESSOAL
ORÇAMENTOS FISCAL E DA SEGURIDADE SOCIAL
3º QUADRIMESTRE 2018

RGF - ANEXO 1 (LRF, art. 55, inciso I, alínea "a")

RS 1.00

DESPESA COM PESSOAL	DESPESAS EXECUTADAS (Últimos 12 Meses)													INSCRITAS EM RESTOS A PAGAR NÃO PROCESSADOS (b)
	LIQUIDADAS													
	Jan/18	Fev/18	Mar/18	Abr/18	Mai/18	Jun/18	Jul/18	Ago/18	Set/18	Out/18	Nov/18	Dez/18	TOTAL (ULTIMOS 12 MESES) (a)	
DESPESA BRUTA COM PESSOAL (I)	1.792.679,75	1.832.521,28	1.744.089,33	1.680.006,66	1.773.898,49	1.787.631,59	1.774.752,88	1.825.810,84	1.833.086,45	1.874.214,41	1.875.691,81	1.908.905,34	21.703.288,83	0,00
Pessoal Ativo	1.782.185,75	1.822.027,28	1.733.595,33	1.669.512,66	1.764.358,49	1.776.183,59	1.765.212,88	1.816.270,84	1.821.638,45	1.862.766,41	1.864.243,81	1.899.365,34	21.577.360,83	0,00
Vencimentos, Vantagens e Outras Despesas Variáveis	1.601.375,49	1.682.642,47	1.604.513,35	1.562.430,06	1.584.480,07	1.640.586,90	1.684.244,30	1.696.302,72	1.664.923,70	1.611.128,83	1.633.576,05	1.780.513,16	19.746.717,10	0,00
Obrigações Patronais	180.810,26	139.384,81	129.081,98	107.082,60	179.878,42	135.596,69	80.968,58	119.968,12	156.714,75	251.637,58	230.667,76	118.852,18	1.830.643,73	0,00
Benefícios Previdenciários	0,00	0,00	0,00	0,00	0,00	0,00	0,00	0,00	0,00	0,00	0,00	0,00	0,00	0,00
Pessoal Inativo e Pensionistas	10.494,00	10.494,00	10.494,00	10.494,00	9.540,00	11.448,00	9.540,00	9.540,00	11.448,00	11.448,00	11.448,00	9.540,00	125.928,00	0,00
Aposentadorias, Reserva e Reformas	1.908,00	1.908,00	1.908,00	2.862,00	9.540,00	2.862,00	1.908,00	1.908,00	1.908,00	1.908,00	1.908,00	1.908,00	32.436,00	0,00
Pensões	8.586,00	8.586,00	8.586,00	7.632,00	0,00	8.586,00	7.632,00	7.632,00	9.540,00	9.540,00	9.540,00	7.632,00	93.492,00	0,00
Outros Benefícios Previdenciários	0,00	0,00	0,00	0,00	0,00	0,00	0,00	0,00	0,00	0,00	0,00	0,00	0,00	0,00
Outras despesas de pessoal decorrentes de contratos de terceirização (§ 1º do art. 18 da LRF)	0,00	0,00	0,00	0,00	0,00	0,00	0,00	0,00	0,00	0,00	0,00	0,00	0,00	0,00
DESPESAS NÃO COMPUTADAS (II) (§ 1º do art. 19 da LRF)	124.778,76	0,00	50.499,12	28.250,01	445,60	68.622,55	111.718,46	34.700,66	27.940,61	0,00	0,00	5.531,31	452.487,08	0,00
Indenizações por Demissão e Incentivos à Demissão Voluntária					445,60	0,00	0,00	0,00	0,00	0,00	0,00	0,00	445,60	0,00
Decorrentes de Decisão Judicial de período anterior ao da apuração	124.778,76		50.346,12	28.250,01	0,00	68.622,55	48.609,91	34.700,66	27.940,61	0,00	0,00	5.531,31	388.779,93	0,00
Despesas de Exercícios Anteriores de período anterior ao da apuração			153,00	0,00	0,00	0,00	63.108,55	0,00	0,00	0,00	0,00	0,00	63.261,55	0,00
Inativos e Pensionistas com Recursos Vinculados	0,00	0,00	0,00	0,00	0,00	0,00	0,00	0,00	0,00	0,00	0,00	0,00	0,00	0,00
DESPESA LIQUIDA COM PESSOAL (III) = (I - II)	1.667.900,99	1.832.521,28	1.693.590,21	1.651.756,65	1.773.452,89	1.719.009,04	1.663.034,42	1.791.110,18	1.805.145,84	1.874.214,41	1.875.691,81	1.903.374,03	21.250.801,75	0,00
APURAÇÃO DO CUMPRIMENTO DO LIMITE LEGAL													VALOR	% SOBRE A RCL AJUSTADA
RECEITA CORRENTE LIQUIDA - RCL (IV)													35.544.424,13	-
(c) Transferências obrigatórias da União relativas às emendas individuais (V) (§ 13, art. 166 da CF)													0,00	-
= RECEITA CORRENTE LIQUIDA AJUSTADA (VI)													35.544.424,13	-
DESPESA TOTAL COM PESSOAL - DTP (VII) = (III a + III b)													21.250.801,75	59,79
LIMITE MÁXIMO (VIII) (incisos I, II e III, art. 20 da LRF)													19.193.989,03	54,00
LIMITE PRUDENCIAL (IX) = (0,95 x VIII) (parágrafo único do art. 22 da LRF)													18.234.289,58	51,30
LIMITE DE ALERTA (X) = (0,90 x VIII) (inciso II do §1º do art. 59 da LRF)													17.274.590,13	48,60

FONTE: Sistema PREFEITURA MUNICIPAL DE FREI PAULO Unidade Responsável SECRETARIA DE FINANÇAS Data da emissão 28/01/2019 e hora de emissão 09:20

1. Nos demonstrativos elaborados no primeiro e no segundo quadrimestre de cada exercício, os valores de restos a pagar não processados inscritos em 31 de dezembro do exercício anterior continuarão a ser informados nesse campo. Esses valores não sofrem alteração pelo seu processamento, e somente no caso de cancelamento podem ser excluídos.
NOTA:

Tabela 1.1

TRAJETÓRIA DE RETORNO AO LIMITE DA DESPESA TOTAL COM PESSOAL								
2018			2018			2018		
1º Quadrimestre			2º Quadrimestre			3º Quadrimestre		
Limite Máximo	% DTP	% Excedente	Redutor mínimo de 1/3 do Excedente (d) = (1/3*c)	Limite	% DTP	Redutor Residual	Limite	% DTP
(a)	(b)	(c) = (b-a)	(d)	(e) = (b-d)	(f)	(g) = (f-a)	(h) = (a)	(i)
54,00	63,44	9,44	3,15	60,29	59,09	5,09	54,00	


ANDERSON MENEZES - Prefeito


JOSÉ VALMIR DOS PASSOS - CRC/SE 4.111


EMERSON CARLOS DANTAS DOS SANTOS - Controle Interno


ANTONIO CESAR OLIVEIRA - Sec. Finanças

ESTADO DE SERGIPE
PREFEITURA MUNICIPAL DE FREI PAULO
RELATÓRIO DE GESTÃO FISCAL
DEMONSTRATIVO DA DÍVIDA CONSOLIDADA LÍQUIDA
ORÇAMENTOS FISCAL E DA SEGURIDADE SOCIAL
3º QUADRIMESTRE 2018

RGF - ANEXO 2 (LRF, art. 55, inciso I, alínea "b")

RS 1,00

DÍVIDA CONSOLIDADA	SALDO DO EXERCÍCIO ANTERIOR	SALDO DO EXERCÍCIO DE 2018		
		Até o 1º Quadrimestre	Até o 2º Quadrimestre	Até o 3º Quadrimestre
DÍVIDA CONSOLIDADA - DC (I)	1.917.501,24	4.880.438,64	5.040.438,64	15.511.735,51
Dívida Mobiliária				
Dívida Contratual	1.917.501,24	4.880.438,64	5.040.438,64	15.511.735,51
Empréstimos	0,00	0,00	0,00	0,00
Internos				
Externos				
Reestruturação da Dívida de Estados e Municípios				
Financiamentos	0,00	0,00	0,00	0,00
Internos				
Externos				
Parcelamento e Renegociação de dívidas	1.917.501,24	4.880.438,64	5.040.438,64	15.511.735,51
De Tributos				
De Contribuições Previdenciárias	1.917.501,24	4.880.438,64	5.040.438,64	15.511.735,51
De Demais Contribuições Sociais				
Do FGTS				
Com Instituição Não financeira				
Demais Dívidas Contratuais				
Precatórios Posteriores a 05/05/2000 (inclusive) - Vencidos e não pagos				
Outras Dívidas				
DEDUÇÕES (II)	7.640.397,45	2.636.945,01	9.820.043,88	7.138.749,23
Disponibilidade de Caixa¹	7.640.397,45	2.636.945,01	9.820.043,88	7.132.085,69
Disponibilidade de Caixa Bruta	8.026.919,26	5.238.995,91	10.206.565,69	9.385.504,34
(-) Restos a Pagar Processados	386.521,81	2.602.050,90	386.521,81	2.253.418,65
Demais Haveres Financeiros	0,00	0,00	0,00	6.663,54
DÍVIDA CONSOLIDADA LÍQUIDA² (DCL) (III) = (I - II)	-5.722.896,21	2.243.493,63	-4.779.605,24	8.372.986,28
RECEITA CORRENTE LÍQUIDA - RCL	31.317.625,07	31.774.667,97	34.980.825,89	35.544.424,13
% da DC sobre a RCL (I/RCL)	6,12	15,36	14,41	43,64
% da DCL sobre a RCL (III/RCL)	-18,27	7,06	-13,66	23,56
LIMITE DEFINIDO POR RESOLUÇÃO DO SENADO FEDERAL - 120%	37.581.150,08	38.129.601,56	41.976.991,07	42.653.308,96
LIMITE DE ALERTA (inciso III do § 1º do art. 59 da LRF) - 90%	33.823.035,08	34.316.641,41	37.779.291,96	38.387.978,06
OUTROS VALORES NÃO INTEGRANTES DA DC	SALDO DO EXERCÍCIO ANTERIOR	SALDO DO EXERCÍCIO DE 2018		
		Até o 1º Quadrimestre	Até o 2º Quadrimestre	Até o 3º Quadrimestre
PRECATÓRIOS ANTERIORES A 05/05/2000				
PRECATÓRIOS POSTERIORES A 05/05/2000 (Não incluídos na DC)²				
PASSIVO ATUARIAL				
INSUFICIÊNCIA FINANCEIRA				
DEPÓSITOS E CONSIGNACÕES SEM CONTRAPARTIDA				
RP NÃO-PROCESSADOS				
ANTECIPAÇÕES DE RECEITA ORÇAMENTÁRIA - ARO				
DÍVIDA CONTRATUAL DE PPP				
APROPRIAÇÃO DE DEPÓSITOS JUDICIAIS - LC 151/2015				


FONTE: Sistema PREFEITURA MUNICIPAL DE FREI PAULO Unidade Responsável SECRETARIA DE FINANÇAS Data da emissão 28/01/2019 e hora de emissão 09:20

1. Se o saldo apurado for negativo, ou seja, se o total da Disponibilidade de Caixa Bruta for menor que Restos a Pagar Processados, esse saldo negativo não deverá ser informado nessa linha, mas sim na linha da "Insuficiência Financeira", no quadro "Outros Valores não integrantes da Dívida Consolidada". Assim, quando o cálculo de Disponibilidade de Caixa for negativo, o valor dessa linha deverá ser (0) "zero".

2. Refere-se aos precatórios posteriores a 05/05/2000 que, em cumprimento ao disposto no artigo 100 da Constituição Federal, ainda não foram incluídos no orçamento ou constam no orçamento e ainda não foram pagos. Ao final do exercício em que esses precatórios foram incluídos ou que deveriam ter sido incluídos, os valores deverão compor a linha "Precatórios Posteriores a 05/05/2000 (inclusive) - Vencidos e não pagos"

NOTA:


ANDERSON MENEZES - Prefeito


JOSE VALMIR DOS PASSOS - CRC/SE 4.111


EMERSON CARLOS DANTAS DOS SANTOS - Controle Interno


ANTONIO CESAR OLIVEIRA - Sec. Finanças

Tabela 2.1

TRAJETÓRIA DE RETORNO AO LIMITE DA DÍVIDA CONSOLIDADA LÍQUIDA											
<Exercício em que o ente excedeu o limite>			<Exercício do primeiro período seguinte>			<Exercício do segundo período>			<Exercício do terceiro período>		
<Quadrimestre/Semestre>			<Primeiro período seguinte>			<Segundo período seguinte>			<Terceiro período seguinte>		
Limite Máximo	% DCL	% Excedente	Redutor mínimo de	Limite	% DCL	Redutor Residual	Limite	% DCL	Redutor Residual	Limite	% DCL
(a)	(b)	(c) = (b-a)	25% do Excedente (d) = (0,25*c)	(e) = (b-d)	(f)	(g) = (f-a)	(h) = (e)	(i)	(j) = (i-a)	(k) = (a)	(l)

Tabela 2.2


A DE AJUSTE DA DÍVIDA CONSOLIDADA LÍQUIDA EM CADA EXERCÍCIO FINANCEIRO												
Exercício Financeiro	2001			2002			2003			2004		
	3º Quadrimestre			Quadrimestre			Quadrimestre			Quadrimestre		
	DCL	Excedente ²	Redutor	1º	2º	3º	1º	2º	3º	1º	2º	3º
% da DCL sobre a RCL												
% Limite de Endividamento												
Exercício Financeiro	2005			2006			2007			2008		
	Quadrimestre			Quadrimestre			Quadrimestre			Quadrimestre		
% da DCL sobre a RCL	1º	2º	3º	1º	2º	3º	1º	2º	3º	1º	2º	3º
% Limite de Endividamento												
Exercício Financeiro	2009			2010			2011			2012		
	Quadrimestre			Quadrimestre			Quadrimestre			Quadrimestre		
% da DCL sobre a RCL	1º	2º	3º	1º	2º	3º	1º	2º	3º	1º	2º	3º
% Limite de Endividamento												
Exercício Financeiro	2013			2014			2015			2016		
	Quadrimestre			Quadrimestre			Quadrimestre			Quadrimestre		
% da DCL sobre a RCL	1º	2º	3º	1º	2º	3º	1º	2º	3º	1º	2º	3º
% Limite de Endividamento												

FONTE: Sistema PREFEITURA MUNICIPAL DE FREI PAULO Unidade Responsável SECRETARIA DE FINANÇAS Data da emissão 28/01/2019 e hora de emissão 09:20

² O excedente em relação ao limite apurado ao final do exercício de 2001 deverá ser reduzido, no mínimo, à proporção de 1/15 (um quinze avos) a cada exercício financeiro. O valor da redução anual, 1/15 (um quinze avos) do excedente, é apresentado na coluna Redutor.

NOTA:


ANDERSON MENEZES - Prefeito


JOSE VALMIR DOS PASSOS - CRC/SE 4.111


EMERSON CARLOS DANTAS DOS SANTOS - Controle Interno


ANTONIO CESAR OLIVEIRA - Sec. Finanças

ESTADO DE SERGIPE
 PREFEITURA MUNICIPAL DE FREI PAULO
 RELATÓRIO DE GESTÃO FISCAL
DEMONSTRATIVO DAS GARANTIAS E CONTRAGARANTIAS DE VALORES
 ORÇAMENTOS FISCAL E DA SEGURIDADE SOCIAL
 3º QUADRIMESTRE 2018

RGF - ANEXO 3 (LRF, art. 55, inciso I, alínea "c" e art. 40, § 1º)

GARANTIAS CONCEDIDAS	SALDO DO EXERCÍCIO ANTERIOR	SALDOS DO EXERCÍCIO DE 2018		
		Até o 1º Quadrimestre	Até o 2º Quadrimestre	Até o 3º Quadrimestre
AOS ESTADOS (I)	0,00	0,00	0,00	0,00
Em Operações de Crédito Externas				
Em Operações de Crédito Internas				
AOS MUNICÍPIOS (II)	0,00	0,00	0,00	0,00
Em Operações de Crédito Externas				
Em Operações de Crédito Internas				
ÀS ENTIDADES CONTROLADAS (III)	0,00	0,00	0,00	0,00
Em Operações de Crédito Externas				
Em Operações de Crédito Internas				
POR MEIO DE FUNDOS E PROGRAMAS (IV)				
TOTAL GARANTIAS CONCEDIDAS (V) = (I + II + III + IV)	0,00	0,00	0,00	0,00
RECEITA CORRENTE LÍQUIDA - RCL (VI)	31.317.625,07	31.774.667,97	34.980.825,89	35.544.424,13
% do TOTAL DAS GARANTIAS sobre a RCL	0,00%	0,00%	0,00%	0,00%
LIMITE DEFINIDO POR RESOLUÇÃO DO SENADO FEDERAL - 22%	6.889.877,52	6.990.426,95	7.695.781,70	7.819.773,31
LIMITE DE ALERTA (inciso III do §1º do art. 59 da LRF) - 90%	6.200.889,76	6.291.384,26	6.926.203,53	7.037.795,98

CONTRAGARANTIAS RECEBIDAS	SALDO DO EXERCÍCIO ANTERIOR	SALDOS DO EXERCÍCIO DE 2018		
		Até o 1º Quadrimestre	Até o 2º Quadrimestre	Até o 3º Quadrimestre
DOS ESTADOS (VII)	0,00	0,00	0,00	0,00
Em Garantia às operações de Crédito Externas				
Em Garantia às operações de Crédito Internas				
DOS MUNICÍPIOS (VIII)	0,00	0,00	0,00	0,00
Em Garantia às operações de Crédito Externas				
Em Garantia às operações de Crédito Internas				
DAS ENTIDADES CONTROLADAS (IX)	0,00	0,00	0,00	0,00
Em Garantia às operações de Crédito Externas				
Em Garantia às operações de Crédito Internas				
EM GARANTIAS POR MEIO DE FUNDOS E PROGRAMAS (X)				
TOTAL CONTRAGARANTIAS RECEBIDAS (XI) = (VII + VIII + IX + X)	0,00	0,00	0,00	0,00


FONTE: Sistema PREFEITURA MUNICIPAL DE FREI PAULO Unidade Responsável SECRETARIA DE FINANÇAS Data da emissão 28/01/2019 e hora de emissão 09:20

NOTA:


 ANDERSON MENEZES - Prefeito


 JOSÉ VALMIR DOS PASSOS - CRC/SE 4.111


 EMERSON CARLOS DANTAS DOS SANTOS - Controle Interno


 ANTONIO CESAR OLIVEIRA - Sec. Finanças

ESTADO DE SERGIPE
 PREFEITURA MUNICIPAL DE FREI PAULO
 RELATÓRIO DE GESTÃO FISCAL
DEMONSTRATIVO DAS OPERAÇÕES DE CRÉDITO
 ORÇAMENTOS FISCAL E DA SEGURIDADE SOCIAL
 3º QUADRIMESTRE 2018

RGF - ANEXO 4 (LRF, art. 55, inciso I, alínea "d" e inciso III alínea "c")

RS 1,00

<u>OPERAÇÕES DE CRÉDITO</u>	VALOR REALIZADO	
	No Quadrimestre de Referência	Até o Quadrimestre de Referência (a)
Mobiliária	0,00	0,00
Interna		
Externa		
Contratual		
Interna	0,00	0,00
Empréstimos		
Aquisição Financiada de Bens e Arrendamento Mercantil Financeiro		
Antecipação de Receita pela Venda a Termo de Bens e Serviços		
Assunção, Reconhecimento e Confissão de Dívidas (LRF, art. 29, § 1º)		
Operações de crédito previstas no art. 7º § 3º da RSF nº 43/2001 ¹ (I)		
Externa	0,00	0,00
Empréstimos		
Aquisição Financiada de Bens e Arrendamento Mercantil Financeiro		
Antecipações de Receitas pela Venda a Termo de Bens e Serviços		
Assunção, Reconhecimento e Confissão de Dívidas (LRF, art. 29, § 1º)		
Operações de crédito previstas no art. 7º § 3º da RSF nº 43/2001 ¹ (II)		
TOTAL (III)	0,00	0,00
APURAÇÃO DO CUMPRIMENTO DOS LIMITES	VALOR	% SOBRE A RCL
RECEITA CORRENTE LÍQUIDA - RCL (IV)	35.544.424,13	-
OPERAÇÕES VEDADAS (V)		
TOTAL CONSIDERADO PARA FINS DA APURAÇÃO DO CUMPRIMENTO DO LIMITE (VI)= (IIIa + V - Ia - IIa)	0,00	
LIMITE GERAL DEFINIDO POR RESOLUÇÃO DO SENADO FEDERAL PARA AS OPERAÇÕES DE CRÉDITO INTERNAS E	5.687.107,86	16%
LIMITE DE ALERTA (inciso III do §1º do art. 59 da LRF) - <%>		
OPERAÇÕES DE CRÉDITO POR ANTECIPAÇÃO DA RECEITA ORÇAMENTÁRIA		
LIMITE DEFINIDO POR RESOLUÇÃO DO SENADO FEDERAL PARA AS OPERAÇÕES DE CRÉDITO POR ANTECIPAÇÃO DA RECEITA ORÇAMENTÁRIA	2.488.109,69	7%
OUTRAS OPERAÇÕES QUE INTEGRAM A DÍVIDA CONSOLIDADA	VALOR REALIZADO	
	No Quadrimestre de Referência	Até o Quadrimestre de Referência (a)
Parcelamentos de Dívidas		
Tributos		
Contribuições Previdenciárias		
FGTS		
Operações de reestruturação e recomposição do principal de dívidas		

FONTE: Sistema PREFEITURA MUNICIPAL DE FREI PAULO Unidade Responsável SECRETARIA DE FINANÇAS Data da emissão 28/01/2019 e hora de emissão

1 Conforme Manual para Instrução de Pleitos (MIP), disponível em conteudo.tesouro.gov.br/manuais/mip, essas operações podem ser contratadas mesmo que não haja margem disponível nos limites. No entanto, uma vez contratadas, os fluxos de tais operações terão seus efeitos contabilizados para fins da contratação de outras operações de crédito.

NOTA:


 ANDERSON MENEZES - Prefeito


 JOSÉ VALMIR DOS PASSOS - CRC/SE 4.111


 EMERSON CARLOS DANTAS DOS SANTOS - Controle Interno


 ANTONIO CESAR OLIVEIRA - Sec. Finanças

Tabela 5 – Demonstrativo da Disponibilidade de Caixa e dos Restos a Pagar - Estados, DF e Municípios

ESTADO DE SERGIPE
PREFEITURA MUNICIPAL DE POÇO VERDE
RELATÓRIO DE GESTÃO FISCAL
DEMONSTRATIVO DA DISPONIBILIDADE DE CAIXA E DOS RESTOS A PAGAR
ORÇAMENTOS FISCAL E DA SEGURIDADE SOCIAL
3º QUADRIMESTRE 2018

RGF – ANEXO 5 (LRF, art. 55, Inciso III, alínea "a")

R\$ 1,00


IDENTIFICAÇÃO DOS RECURSOS	DISPONIBILIDADE DE CAIXA BRUTA	OBRIGAÇÕES FINANCEIRAS				INSUFICIÊNCIA FINANCEIRA VERIFICADA NO CONSÓRCIO PÚBLICO	DISPONIBILIDADE DE CAIXA LÍQUIDA (ANTES DA INSCRIÇÃO EM RESTOS A PAGAR NÃO PROCESSADOS DO EXERCÍCIO)1	RESTOS A PAGAR EMPENHADOS E NÃO LIQUIDADOS DO EXERCÍCIO	EMPENHOS NÃO LIQUIDADOS CANCELADOS (NÃO INSCRITOS POR INSUFICIÊNCIA FINANCEIRA)
		Restos a Pagar Liquidados e		Restos a Pagar Empenhados e Não Liquidados de Exercícios Anteriores	Demais Obrigações Financeiras				
		De Exercícios Anteriores	Do Exercício						
	(a)	(b)	(c)	(d)	(e)	(f)	(g) = (a - (b + c + d + e) - f)		
TOTAL DOS RECURSOS VINCULADOS (I)									
Receitas de Impostos e de Transferência de Impostos - Educação									
Transferências do FUNDEB 60%									
Transferências do FUNDEB 40%									
Outros Recursos Destinados à Educação									
Receitas de Impostos e de Transferência de Impostos - Saúde									
Outros Recursos Destinados à Saúde									
Recursos Destinados à Assistência Social									
Recursos destinados ao RPPS - Plano Previdenciário									
Recursos destinados ao RPPS - Plano Financeiro									
Recursos de Operações de Crédito (exceto destinados à Educação e à Saúde)									
Recursos de Alienação de Bens/Ativos									
Outras Destinações Vinculadas de Recursos									
TOTAL DOS RECURSOS NÃO VINCULADOS (II)									
Recursos Ordinários	9.385.504,34	837.769,69	1.710.676,48	101.037,19			6.736.020,98	1.740.855,07	101.031,19
Outros Recursos não Vinculados									
TOTAL (III) = (I + II)									

FONTE: Sistema PREFEITURA MUNICIPAL DE POÇO VERDE Unidade Responsável SECRETARIA DE FINANÇAS Data da emissão 29/01/2018 e hora de emissão 10:15

NOTA:

1. Essa coluna poderá apresentar valor negativo, indicando, nesse caso, insuficiência de caixa após o registro das obrigações financeiras.


ANDERSON MENEZES - Prefeito


JOSÉ VALMIR DOS PASSOS - CRC/SE 4.111


EMERSON CARLOS DANTAS DOS SANTOS - Controle Interno



ANTONIO CESAR OLIVEIRA - Sec. Finanças

ESTADO DE SERGIPE
PREFEITURA MUNICIPAL DE FREI PAULO
RELATÓRIO DE GESTÃO FISCAL
DEMONSTRATIVO SIMPLIFICADO DO RELATÓRIO DE GESTÃO FISCAL
ORÇAMENTOS FISCAL E DA SEGURIDADE SOCIAL
3º QUADRIMESTRE 2018


RECEITA CORRENTE LÍQUIDA		VALOR ATÉ O QUADRIMESTRE/SEMESTRE	
Receita Corrente líquida			RS 35.544.424,13
Receita Corrente líquida Ajustada			RS 35.544.424,13
DESPESA COM PESSOAL		VALOR	% SOBRE A RCL AJUSTADA
Despesa Total com Pessoal - DTP		21.250.801,75	59,79
Limite Máximo (incisos I, II e III, art. 20 da LRF) - <%>		19.193.989,03	54,00
Limite Prudencial (parágrafo único, art. 22 da LRF) - <%>		18.234.289,58	51,30
Limite de Alerta (inciso II do §1º do art. 59 da LRF) - <%>		17.274.590,13	48,60
DÍVIDA CONSOLIDADA		VALOR	% SOBRE A RCL
Dívida Consolidada Líquida		-4.779.605,24	15,36
Limite Definido por Resolução do Senado Federal		41.976.991,07	120,00
GARANTIAS DE VALORES		VALOR	% SOBRE A RCL
Total das Garantias Concedidas		0,00	0,00%
Limite Definido por Resolução do Senado Federal		7.695.781,70	22,00
OPERAÇÕES DE CRÉDITO		VALOR	% SOBRE A RCL
Operações de Crédito Internas e Externas		0,00	0%
Limite Definido pelo Senado Federal para Operações de Crédito Externas e Internas		5.687.107,86	16%
Operações de Crédito por Antecipação da Receita		0,00	0%
Limite Definido pelo Senado Federal para Operações de Crédito por Antecipação da Receita		2.488.109,69	7%
RESTOS A PAGAR		INSCRIÇÃO EM RESTOS A PAGAR NÃO PROCESSADOS DO EXERCÍCIO	DISPONIBILIDADE DE CAIXA LÍQUIDA (ANTES DA INSCRIÇÃO EM RESTOS A PAGAR NÃO PROCESSADOS DO EXERCÍCIO)
Valor Total		0,00	0,00

FONTE: Sistema PREFEITURA MUNICIPAL DE FREI PAULO Unidade Responsável SECRETARIA DE FINANÇAS Data da emissão 28/01/2019 e hora de emissão 09:20


ANDERSON MENEZES - Prefeito


JOSÉ VALMIR DOS PASSOS - CRC/SE 4.111


EMERSON CARLOS DANTAS DOS SANTOS - Controle Interno


ANTONIO CESAR OLIVEIRA - Sec. Finanças