

ESTADO DE SERGIPE  
PREFEITURA MUNICIPAL DE FREI PAULO  
RELATORIO DE GESTAO FISCAL  
DEMONSTRATIVO DA DESPESA COM PESSOAL  
ORÇAMENTOS FISCAL E DA SEGURIDADE SOCIAL  
2º QUADRIMESTRE 2018

RGF - ANEXO I (LRF, art. 5º, inciso I, alínea "3")

R\$ 1,00

DESPESA COM PESSOAL	DESPESAS EXECUTADAS (Valores 12 Meses)												TOTAL (QUILTIMOS 12 MESES)	INSCRITAS EM RESTOS A PAGAR PROCESSADOS (b)
	LÍQUIDAS													
	Ser/17	Out/17	Nov/17	Dez/17	Jan/18	Fev/18	Mar/18	Abr/18	Mai/18	Jun/18	Jul/18	Ago/18		
DESPESA BRUTA COM PESSOAL (I)	1.480.237,01	1.698.470,34	1.866.139,12	1.973.020,48	1.792.679,75	1.832.521,28	1.744.089,33	1.680.006,66	1.773.898,49	1.787.631,59	1.774.752,88	1.825.810,84	21.231.277,77	0,00
Pessoal Ativo	1.469,01	1.686.239,34	1.853.928,12	1.956.280,48	1.782.183,75	1.822.027,28	1.733.593,33	1.669.212,66	1.764.338,49	1.776.183,59	1.765.212,88	1.816.270,84	21.094.887,77	0,00
Vencimentos, Vantagens e Outras Despesas Variáveis	1.469,01	1.524.245,74	1.634.091,33	1.791.092,84	1.601.375,49	1.682.644,47	1.604.513,33	1.562.430,06	1.584.480,77	1.640.586,99	1.684.244,30	1.696.302,72	19.475.018,30	0,00
Obrigações Patronais	0,00	162.043,60	219.896,77	165.187,64	180,83	139.284,81	129.081,98	107.082,06	179.878,42	133.596,69	80.968,58	119.968,12	1.619.869,47	0,00
Benefícios Previdenciários	0,00	0,00	0,00	0,00	0,00	0,00	0,00	0,00	0,00	0,00	0,00	0,00	0,00	0,00
Pessoal Inativo e Pensionistas	0,00	0,00	0,00	0,00	0,00	0,00	0,00	0,00	0,00	0,00	0,00	0,00	0,00	0,00
Aposentadorias, Reservas e Reformas	0,00	0,00	0,00	0,00	0,00	0,00	0,00	0,00	0,00	0,00	0,00	0,00	0,00	0,00
Pensões	0,00	0,00	0,00	0,00	0,00	0,00	0,00	0,00	0,00	0,00	0,00	0,00	0,00	0,00
Outros Benefícios Previdenciários	0,00	0,00	0,00	0,00	0,00	0,00	0,00	0,00	0,00	0,00	0,00	0,00	0,00	0,00
Outras despesas de pessoal decorrentes de contratos de terceirização (§ 1º do art. 18 da LRF)	0,00	0,00	0,00	0,00	0,00	0,00	0,00	0,00	0,00	0,00	0,00	0,00	0,00	0,00
DESPESAS NÃO COMPUTADAS (II) (§ 1º do art. 19 da LRF)	21.505,76	14.786,72	102.788,80	2.788,80	124.778,76	0,00	50.499,12	28.250,01	445,60	68.622,55	111.718,46	34.700,66	560.885,24	0,00
Indenizações por Demissão e Incentivos à Demissão Voluntária	0,00	0,00	0,00	0,00	0,00	0,00	0,00	0,00	0,00	0,00	0,00	0,00	445,60	0,00
Despesas de Exercício Anterior de período anterior ao da apuração	18.716,96	11.997,92	100.000,00	2.788,80	124.778,76	0,00	50.346,12	28.250,01	0,00	68.622,55	48.609,91	34.700,66	486.022,89	0,00
Despesas de Exercícios Anteriores de período anterior ao da apuração	2.788,80	2.788,80	2.788,80	2.788,80	0,00	0,00	153,00	0,00	0,00	0,00	63.108,55	0,00	74.416,75	0,00
Inativos e Pensionistas com Recursos Vinculados	0,00	0,00	0,00	0,00	0,00	0,00	0,00	0,00	0,00	0,00	0,00	0,00	0,00	0,00
<b>DESPESA LÍQUIDA COM PESSOAL (III) = (I - II)</b>	<b>1.458.731,25</b>	<b>1.683.683,62</b>	<b>1.763.350,32</b>	<b>1.970.231,68</b>	<b>1.667.900,99</b>	<b>1.832.521,28</b>	<b>1.693.590,21</b>	<b>1.651.756,65</b>	<b>1.773.452,89</b>	<b>1.719.009,04</b>	<b>1.663.034,42</b>	<b>1.791.110,18</b>	<b>20.670.392,53</b>	<b>0,00</b>
<b>APURAÇÃO DO CUMPRIMENTO DO LIMITE LEGAL</b>													<b>VALOR</b>	<b>% SOBRE A RCL AJUSTADA</b>
REGIÃO CORRENTE LÍQUIDA - RCL (IV)													34.980.825,89	-
(c) Transferências obrigatórias da União relativas às emendas individuais (V) (§ 13, art. 166 da CF)													34.980.825,89	-
<b>REGIÃO CORRENTE LÍQUIDA AJUSTADA (VI)</b>													<b>0,00</b>	<b>-</b>
<b>DESPESA TOTAL COM PESSOAL - DTP (VII) = (III + IV)</b>													<b>20.670.392,53</b>	<b>59,09</b>
<b>LIMITE MÁXIMO (VIII) (Inscos I e III, art. 20 da LRF)</b>													<b>54,00</b>	<b>54,00</b>
<b>LIMITE PREDECENDIAL (X) = (0,95 x VIII) (parágrafo único do art. 22 da LRF)</b>													<b>51,30</b>	<b>51,30</b>
<b>LIMITE DE ALERTA (X) = (0,90 x VIII) (inciso II do § 1º do art. 59 da LRF)</b>													<b>48,60</b>	<b>48,60</b>
FONTE: Sistema PREFEITURA MUNICIPAL DE FREI PAULO Unidade Responsável SECRETARIA DE FINANÇAS Data da emissão 28/09/2018 e hora de emissão 15:05														
1. Nos demonstrativos elaborados no primeiro e no segundo quadrimestre de cada exercício, os valores de restos a pagar não processados inscritos em 31 de dezembro do exercício anterior continuaram a ser informados nesse campo. Esses valores não sofreram alteração pelo seu processamento, e somente no caso de cancelamento podem ser corrigidos.														
NOTA:														

Tabela 1.1

TRAJETÓRIA DE RETORNO AO LIMITE DA DESPESA TOTAL COM PESSOAL	2018				2018			
	1º Quadrimestre		2º Quadrimestre		3º Quadrimestre		%	
	Limite Máximo	% DTP	% Excedente	Redutor mínimo de 1/3 do Excedente (D) = (I x 6)	Limite	% DTP	Redutor Residual	Limite
(a)	(b)	(c) = (b-a)	(d) = (I x 6)	(e) = (b-d)	(f)	(g) = (c-a)	(h) = (a)	(i)
54,00	63,44	9,44	3,15	60,29	59,09	5,09	54,00	(j)

*Andersson Menezes*  
ANDERSSON MENEZES - Prefeito

*Jose Valmir dos Passos*  
JOSE VALMIR DOS PASSOS - CRC/ISE 4.111

*Emerson Carlos Dantas dos Santos*  
EMERSON CARLOS DANTAS DOS SANTOS - Controle Interno

*Antonio Cesar Oliveira*  
ANTONIO CESAR OLIVEIRA - Sec. Finanças

ESTADO DE SERGIPE  
PREFEITURA MUNICIPAL DE FREI PAULO  
RELATORIO DE GESTÃO FISCAL  
DEMONSTRATIVO DA DIVIDA CONSOLIDADA LIQUIDA  
ORÇAMENTOS FISCAL E DA SEGURIDADE SOCIAL  
2º QUADRIMESTRE 2018

RGF - ANEXO 2 (LRF, art. 55, inciso I, alínea "b")

R\$ 1,00

DIVIDA CONSOLIDADA - DC (I)	SALDO DO EXERCÍCIO ANTERIOR	SALDO DO EXERCÍCIO DE 2018		
		Até o 1º Quadrimestre	Até o 2º Quadrimestre	Até o 3º Quadrimestre
Dívida Mobiliária	1.917.501,24	4.880.438,64	5.040.438,64	
Dívida Contratual	1.917.501,24	4.880.438,64	5.040.438,64	
Empréstimos	0,00	0,00	0,00	
Internos				
Externos				
Reestruturação da Dívida de Estados e Municípios	0,00	0,00	0,00	
Financiamentos				
Internos				
Externos				
Parcelamento e Renegociação de dívidas	1.917.501,24	4.880.438,64	5.040.438,64	
De Tributos				
De Contribuições Previdenciárias	1.917.501,24	4.880.438,64	5.040.438,64	
De Demais Contribuições Sociais				
Do FGTS				
Com Instituição Não financeira				
Demais Dívidas Contratadas				
Precatórios Posteriores a 05/05/2000 (inclusive) - Vencidos e não pagos				
Outras Dívidas				
DEDUÇÕES (II)				
Disponibilidade de Caixa¹	3.760.423,18	2.636.945,01	9.820.043,88	
Disponibilidade de Caixa Bruta	3.760.423,18	2.636.945,01	9.820.043,88	
(+) Restos a Pagar Processados	4.146.944,99	5.238.995,91	10.206.565,99	
Demais Haveres Financeiros	386.521,81	2.602.050,90	386.521,81	
	0,00	0,00	0,00	
<b>DÍVIDA CONSOLIDADA LIQUIDA¹ (III) = (I - II)</b>	<b>-1.842.921,94</b>	<b>2.243.493,63</b>	<b>-4.779.605,24</b>	
<b>RECEITA CORRENTE LIQUIDA - RCL</b>	<b>31.317.625,07</b>	<b>31.774.667,97</b>	<b>34.980.825,89</b>	
% da DC sobre a RCL (IV/RCL)	6,12	15,36	14,41	
% da DCL sobre a RCL (III/RCL)	-5,88	7,06	-13,66	
LIMITE DEFINIDO POR RESOLUÇÃO DO SENADO FEDERAL - 120%²	37.581.150,08	38.129.601,56	41.976.991,07	
LIMITE DE ALBERTA (Insciso III do § 1º do art. 59 da LRF) - 90%³	33.823.053,08	34.316.614,41	37.779.291,96	
<b>OUTROS VALORES NÃO INTEGRANTES DA DC</b>				
PRECATÓRIOS ANTERIORES A 05/05/2000				
PRECATÓRIOS POSTERIORES A 05/05/2000 (Não incluídos na DC)²				
PASSIVO ATUARIAL				
INSUFICIÊNCIA FINANCEIRA				
DEPÓSITOS E CONSIGNAÇÕES SEM CONTRAPARTIDA				
RP NÃO-PROCESSADOS				
ANTECIPAÇÕES DE RECEITA ORÇAMENTÁRIA - ARO				
DÍVIDA CONTRATUAL DE PPP				
APROPRIAÇÃO DE DEPÓSITOS JUDICIAIS - LC 151/2015				

FOFTE: Sistema PREFEITURA MUNICIPAL DE FREI PAULO Unidade Responsável SECRETARIA DE FINANÇAS Data da emissão 28/09/2018 e hora de emissão 15:05

1. Se o saldo apurado for negativo, ou seja, se o total da Disponibilidade de Caixa Bruta for menor que Restos a Pagar Processados, esse saldo negativo não deverá ser informado nessa linha, mas sim na linha da "Insuficiência Financeira", no quadro "Outros Valores não integrantes da Dívida Consolidada". Assim, quando o cálculo de Disponibilidade de Caixa for negativo, o valor dessa linha deverá ser (0) "zero".


2. Refere-se aos precatórios posteriores a 05/05/2000 que, em cumprimento ao disposto no artigo 100 da Constituição Federal, ainda não foram incluídos no orçamento ou constam no orçamento e ainda não foram pagos. Ao final do exercício em que esses precatórios foram incluídos ou que deveriam ter sido incluídos, os valores deverão compor a linha "Preatórios Posteriores a 05/05/2000 (inclusive) - Vencidos e não pagos".

NOTA:

  
ANDERSON MENEZES - Prefeito

  
JOSE VALMIR DOS PASSOS - CRO/SE 4.111

  
EMERSON CARLOS DANTAS DOS SANTOS - Controle Interno

  
ANTONIO CESAR OLIVEIRA - Sec. Finanças

ESTADO DE SERGIPE  
PREFEITURA MUNICIPAL DE FREI PAULO  
RELATÓRIO DE GESTÃO FISCAL  
**DEMONSTRATIVO DAS GARANTIAS E CONTRAGARANTIAS DE VALORES**  
ORÇAMENTOS FISCAL E DA SEGURIDADE SOCIAL  
2º QUADRIMESTRE 2018


RGF - ANEXO 3 (LRF, art. 55, inciso I, alínea "c" e art. 40, § 1º)

GARANTIAS CONCEDIDAS	SALDO DO EXERCÍCIO ANTERIOR	SALDOS DO EXERCÍCIO DE 2018		
		Até o 1º Quadrimestre	Até o 2º Quadrimestre	Até o 3º Quadrimestre
AOS ESTADOS (I)	0,00		0,00	0,00
Em Operações de Crédito Externas				
Em Operações de Crédito Internas				
AOS MUNICÍPIOS (II)	0,00	0,00		0,00
Em Operações de Crédito Externas				
Em Operações de Crédito Internas				
ÀS ENTIDADES CONTROLADAS (III)	0,00	0,00		0,00
Em Operações de Crédito Externas				
Em Operações de Crédito Internas				
POR MEIO DE FUNDOS E PROGRAMAS (IV)				
TOTAL GARANTIAS CONCEDIDAS (V) = (I + II + III + IV)	0,00	0,00		0,00
RECEITA CORRENTE LÍQUIDA - RCL (VI)	31.317.625,07	31.774.667,97		34.980.825,89
% do TOTAL DAS GARANTIAS sobre a RCL	0,00%	0,00%		0,00%
LIMITE DEFINIDO POR RESOLUÇÃO DO SENADO FEDERAL - 22%	6.889.877,52	6.990.426,95		7.695.781,70
LIMITE DE ALERTA (inciso III do §1º do art. 59 da LRF) - 90%	6.200.889,76	6.291.384,26		6.926.203,53
<b>CONTRAGARANTIAS RECEBIDAS</b>				
CONTRAGARANTIAS RECEBIDAS	SALDO DO EXERCÍCIO ANTERIOR	SALDOS DO EXERCÍCIO DE 2018		
		Até o 1º Quadrimestre	Até o 2º Quadrimestre	Até o 3º Quadrimestre
DOS ESTADOS (VII)	0,00		0,00	
Em Garantia às operações de Crédito Externas				
Em Garantia às operações de Crédito Internas				
DOS MUNICÍPIOS (VIII)	0,00	0,00		0,00
Em Garantia às operações de Crédito Externas				
Em Garantia às operações de Crédito Internas				
DAS ENTIDADES CONTROLADAS (IX)	0,00	0,00		0,00
Em Garantia às operações de Crédito Externas				
Em Garantia às operações de Crédito Internas				
EM GARANTIAS POR MEIO DE FUNDOS E PROGRAMAS (X)				
TOTAL CONTRAGARANTIAS RECEBIDAS (XI) = (VII + VIII + IX + X)	0,00	0,00		0,00
MEDIDAS CORRETIVAS:				

FONTE: Sistema PREFEITURA MUNICIPAL DE FREI PAULO Unidade Responsável SECRETARIA DE FINANÇAS Data da emissão 28/09/2018 e hora de emissão 15:05

NOTA:

  
ANDERSON MENEZES - Prefeito

  
JOSE VALMIR DOS PASSOS - CRC/SE 4.111

  
EMERSON CARLOS DANTAS DOS SANTOS - Controle Interno

  
ANTONIO CESAR OLIVEIRA - Sec. Finanças

ESTADO DE SERGIPE  
PREFEITURA MUNICIPAL DE FREI PAULO  
RELATÓRIO DE GESTÃO FISCAL  
**DEMONSTRATIVO DAS OPERAÇÕES DE CRÉDITO**  
ORÇAMENTOS FISCAL E DA SEGURIDADE SOCIAL  
2º QUADRIMESTRE 2018

RGF - ANEXO 4 (LRF, art. 55, inciso I, alínea "d" e inciso III alínea "c")

R\$ 1,00

<u>OPERAÇÕES DE CRÉDITO</u>	VALOR REALIZADO	
	No Quadrimestre de Referência	Até o Quadrimestre de Referência (a)
Mobiliária	0,00	0,00
Interna		
Externa		
Contratual		
Interna	0,00	0,00
Empréstimos		
Aquisição Financiada de Bens e Arrendamento Mercantil Financeiro		
Antecipação de Receita pela Venda a Termo de Bens e Serviços		
Assunção, Reconhecimento e Confissão de Dívidas (LRF, art. 29, § 1º)		
Operações de crédito previstas no art. 7º § 3º da RSF nº 43/2001 <sup>1</sup> (I)		
Externa	0,00	0,00
Empréstimos		
Aquisição Financiada de Bens e Arrendamento Mercantil Financeiro		
Antecipações de Receitas pela Venda a Termo de Bens e Serviços		
Assunção, Reconhecimento e Confissão de Dívidas (LRF, art. 29, § 1º)		
Operações de crédito previstas no art. 7º § 3º da RSF nº 43/2001 <sup>1</sup> (II)		
<b>TOTAL (III)</b>	<b>0,00</b>	<b>0,00</b>
<b>APURAÇÃO DO CUMPRIMENTO DOS LIMITES</b>		
	VALOR	% SOBRE A RCL
RECEITA CORRENTE LÍQUIDA – RCL (IV)	34.980.825,89	-
OPERAÇÕES VEDADAS (V)		
TOTAL CONSIDERADO PARA FINS DA APURAÇÃO DO CUMPRIMENTO DO LIMITE (VI) = (IIIa + V - Ia - IIa)	0,00	
LIMITE GERAL DEFINIDO POR RESOLUÇÃO DO SENADO FEDERAL PARA AS OPERAÇÕES DE CRÉDITO INTERNAS E	5.596.932,14	16%
LIMITE DE ALERTA (inciso III do §1º do art. 59 da LRF) - <-%>		
OPERAÇÕES DE CRÉDITO POR ANTECIPAÇÃO DA RECEITA ORÇAMENTÁRIA		
LIMITE DEFINIDO POR RESOLUÇÃO DO SENADO FEDERAL PARA AS OPERAÇÕES DE CRÉDITO POR ANTECIPAÇÃO DA RECEITA ORÇAMENTÁRIA	2.448.657,81	7%
<b>OUTRAS OPERAÇÕES QUE INTEGRAM A DÍVIDA CONSOLIDADA</b>		
	VALOR REALIZADO	Até o Quadrimestre de Referência (a)
	No Quadrimestre de Referência	
Parcelamentos de Dívidas		
Tributos		
Contribuições Previdenciárias		
FGTS		
Operações de reestruturação e recomposição do principal de dívidas		

FONTE: Sistema PREFEITURA MUNICIPAL DE FREI PAULO Unidade Responsável SECRETARIA DE FINANÇAS Data da emissão 28/09/2018 e hora de emissão 15:05

1 Conforme Manual para Instrução de Pleitos (MIP), disponível em [conteudo.tesouro.gov.br/manuais/mip](http://conteudo.tesouro.gov.br/manuais/mip), essas operações podem ser contratadas mesmo que não haja margem disponível nos limites. No entanto, uma vez contratadas, os fluxos de tais operações terão seus efeitos contabilizados para fins da contratação de outras operações de crédito.

NOTA:

  
ANDERSON MENEZES - Prefeito

  
JOSE VALMIR DOS PASSOS - CRC/SE 4.111

  
EMERSON CARLOS DANTAS DOS SANTOS - Controle Interno

  
ANTONIO CESAR OLIVEIRA - Sec. Finanças

ESTADO DE SERGIPE  
PREFEITURA MUNICIPAL DE FREI PAULO  
RELATÓRIO DE GESTÃO FISCAL  
**DEMONSTRATIVO SIMPLIFICADO DO RELATÓRIO DE GESTÃO FISCAL**  
ORÇAMENTOS FISCAL E DA SEGURIDADE SOCIAL  
2º QUADRIMESTRE 2018

LRF, art. 48 - Anexo 6

RS 1,00


RECEITA CORRENTE LÍQUIDA	VALOR ATÉ O QUADRIMESTRE/SEMESTRE	
Receita Corrente líquida		RS 34.980.825,89
Receita Corrente líquida Ajustada		RS 34.980.825,89
DESPESA COM PESSOAL	VALOR	% SOBRE A RCL AJUSTADA
Despesa Total com Pessoal - DTP	20.670.392,53	59,09
Limite Máximo (incisos I, II e III, art. 20 da LRF) - <math>\leq\%>	18.889.645,98	54,00
Limite Prudencial (parágrafo único, art. 22 da LRF) - <math>\leq\%>	17.945.163,68	51,30
Limite de Alerta (inciso II do §1º do art. 59 da LRF) - <math>\leq\%>	17.000.681,38	48,60
DÍVIDA CONSOLIDADA	VALOR	% SOBRE A RCL
Dívida Consolidada Líquida	-4.779.605,24	15,36
Limite Definido por Resolução do Senado Federal	41.976.991,07	120,00
GARANTIAS DE VALORES	VALOR	% SOBRE A RCL
Total das Garantias Concedidas	0,00	0,00%
Limite Definido por Resolução do Senado Federal	7.695.781,70	22,00
OPERAÇÕES DE CRÉDITO	VALOR	% SOBRE A RCL
Operações de Crédito Internas e Externas	0,00	0%
Limite Definido pelo Senado Federal para Operações de Crédito Externas e Internas	5.596.932,14	16%
Operações de Crédito por Antecipação da Receita	0,00	0%
Limite Definido pelo Senado Federal para Operações de Crédito por Antecipação da Receita	2.448.657,81	7%
RESTOS A PAGAR	INSCRIÇÃO EM RESTOS A PAGAR NÃO PROCESSADOS DO EXERCÍCIO	DISPONIBILIDADE DE CAIXA LÍQUIDA (ANTES DA INSCRIÇÃO EM RESTOS A PAGAR NÃO PROCESSADOS DO EXERCÍCIO)
Valor Total	0,00	0,00

FONTE: Sistema PREFEITURA MUNICIPAL DE FREI PAULO Unidade Responsável SECRETARIA DE FINANÇAS Data da emissão 28/09/2018 e hora de emissão 15:05

  
ANDERSON MENEZES - Prefeito

  
JOSÉ VALMIR DOS PASSOS - CRC/SE 4.111

  
EMERSON CARLOS DANTAS DOS SANTOS - Controle Interno

  
ANTONIO CESAR OLIVEIRA - Sec. Finanças