



ESTADO DE SERGIPE

PREFEITURA MUNICIPAL DE FREI PAULO

ANEXO DE METAS FISCAIS METAS ANUAIS 2021

AMF - Demonstrativo I (LRF, art. 4º, § 1º)

R\$ milhares

ESPECIFICAÇÃO	2021			2022			2023		
	Valor Corrente (a)	Valor Constante	% RCL (a / RCL) x 100	Valor Corrente (b)	Valor Constante	% RCL (b / RCL) x 100	Valor Corrente (c)	Valor Constante	% RCL (c / RCL) x 100
Receita Total	75.827	73.086	150,36	79.618	74.146	152,54	83.599	75.226	154,75
Receitas Primárias (I)	75.670	72.935	150,05	79.454	73.993	152,23	83.427	75.071	154,43
Despesa Total	75.827	73.086	150,36	79.618	74.146	152,54	83.599	75.226	154,75
Despesas Primárias (II)	75.504	72.775	149,72	79.280	73.831	151,89	83.244	74.907	154,09
Resultado Primário (III)	166	160	0,33	174	162	0,33	183	165	0,34
Resultado Nominal	-2.227	-2.147	-4,42	-2.338	-2.178	-4,48	-2.455	-2.209	-4,55
Div. Pública Consolidada	18.250	17.590	36,19	19.162	17.845	36,71	20.120	18.105	37,24
Div. Consolidada Líquida	7.004	6.751	13,89	7.354	6.849	14,09	7.722	6.949	14,29
Receita Primárias advindas de PPP (IV)									
Despesas primárias geradas por PPP (V)									
Impacto do saldo dos PPP (VI) = (IV-V)									

Fonte: Prefeitura Municipal

Nota: O Município não possui Receitas e Despesas advindas do PPP

VARIÁVEIS	2021	2022	2023
PIB real (crescimento em %)	2,50%	2,50%	2,50%
Inflação Média (% anual) projetada com base em índice oficial de inflação	3,75%	3,50%	3,50%
Câmbio	4,05%	4,10%	4,11%
Projeção da Receita Corrente Líquida	50.430	52.195	54.022

Fonte: Banco Central (Boletim Focus e Relatório de Expectativas de Mercado de 28 de fevereiro de 2020)

Metodologia de Cálculo dos Valores Constantes	
2021: Valor Corrente do ano de 2021, dividido por	1,0375
2022: Valor Corrente do ano de 2022, dividido por	1,0738
2023: Valor Corrente do ano de 2023, dividido por	1,1113

Especificação	2019
Previsão da Receita Corrente líquida para 2019	48.607,00
Valor da Receita Corrente Líquida realizada em 2019	38.416,00

Fonte: RREO - Relatório Resumido da Execução Orçamentária - Anexo III de 2019



ESTADO DE SERGIPE

PREFEITURA MUNICIPAL DE FREI PAULO

LEI DE DIRETRIZES ORÇAMENTÁRIAS

ANEXO DE METAS FISCAIS

AVALIAÇÃO DO CUMPRIMENTO DAS METAS FISCAIS DO EXERCÍCIO ANTERIOR 2021

AMF - Demonstrativo II (LRF, art. 4º, §2º, inciso I)

R\$ milhares

ESPECIFICAÇÃO	Metas Previstas em		Metas Realizadas em		Variação	
	2019 (a)	% RCL	2019 (b)	% RCL	Valor (c) = (b-a)	% (c/a) x 100
Receita Total	50.000	102,87	38.466	100,13	-11.534	-23,07
Receitas Primárias (I)	49.775	102,40	37.996	98,91	-11.779	-23,66
Despesa Total	50.000	102,87	37.118	96,62	-12.882	-25,76
Despesas Primárias (II)	49.546	101,93	34.933	90,93	-14.613	-29,49
Resultado Primário (III) = (I-II)	229	0,47	3.063	7,97	2.834	1237,55
Resultado Nominal	0	0,00	-2.020	-5,26	-2.020	0,00
Dívida Pública Consolidada	0	0,00	16.553	43,09	16.553	0,00
Dívida Consolidada Líquida	0	0,00	6.353	16,54	6.353	0,00

FONTE: RREO - Relatório Resumido de Execução Orçamentária e RGF - Relatório de Gestão Fiscal de 2019

Especificação	2019
Previsão da Receita Corrente Líquida para 2019	48.607,00
Valor da Receita Corrente Líquida realizada em 2019	38.416,00

Fonte: RREO - Relatório Resumido da Execução Orçamentária - Anexo III de 2019



ESTADO DE SERGIPE

PREFEITURA MUNICIPAL DE FREI PAULO

ANEXO DE METAS FISCAIS METAS FISCAIS ATUAIS COMPARADAS COM AS FIXADAS NOS TRÊS EXERCÍCIOS ANTERIORES 2021

AMF – Demonstrativo III (LRF, art.4º, §2º, inciso II)

R\$ milhares

ESPECIFICAÇÃO	VALORES A PREÇOS CORRENTES										
	2018	2019	%	2020	%	2021	%	2022	%	2023	%
Receita Total	28.520	38.466	34,87	72.216	87,74	75.827	5,00	79.618	5,00	83.599	5,00
Receitas Primárias (I)	35.906	37.996	5,82	72.067	89,67	75.670	5,00	79.454	5,00	83.427	5,00
Despesa Total	34.922	37.118	6,29	72.216	94,56	75.827	5,00	79.618	5,00	83.599	5,00
Despesas Primárias (II)	34.219	34.933	2,09	71.909	105,85	75.504	5,00	79.280	5,00	83.244	5,00
Resultado Primário (III) = (I - II)	1.687	3.063	81,56	158	-94,84	166	5,00	174	5,00	183	5,00
Resultado Nominal	14.096	-2.020	-114,33	-2.121	5,00	-2.227	5,00	-2.338	5,00	-2.455	5,00
Dívida Pública Consolidada	15.512	16.553	6,71	17.381	5,00	18.250	5,00	19.162	5,00	20.120	5,00
Dívida Consolidada Líquida	8.373	6.353	-24,13	6.671	5,00	7.004	5,00	7.354	5,00	7.722	5,00

ESPECIFICAÇÃO	VALORES A PREÇOS CONSTANTES										
	2018	2019	%	2020	%	2021	%	2022	%	2023	%
Receita Total	30.921	40.005	29,38	72.216	80,52	73.086	1,20	74.146	1,45	75.226	1,46
Receitas Primárias (I)	38.929	39.516	1,51	72.067	82,37	72.935	1,20	73.993	1,45	75.071	1,46
Despesa Total	37.862	38.603	1,96	72.216	87,07	73.086	1,20	74.146	1,45	75.226	1,46
Despesas Primárias (II)	37.100	36.330	-2,08	71.909	97,93	72.775	1,20	73.831	1,45	74.907	1,46
Resultado Primário (III) = (I - II)	1.829	3.186	74,16	158	-15,56	160	1,20	162	1,45	165	1,46
Resultado Nominal	15.283	-2.101	-113,75	-2.121	102,63	-2.147	1,20	-2.178	1,45	-2.209	1,46
Dívida Pública Consolidada	16.818	17.215	2,36	17.381	0,96	17.590	1,20	17.845	1,45	18.105	1,46
Dívida Consolidada Líquida	9.078	6.607	-27,22	6.671	0,96	6.751	1,20	6.849	1,45	6.949	1,46

FONTE: RREO - Relatório Resumido de Execução Orçamentária, RGF - Relatório de Gestão Fiscal de 2018 e 2019 e LOA 2020.

Metodologia de Cálculo dos Valores Constantes					
Índices de Inflação					
2018	2019	2020	2021	2022	2023
**4,5%	**4,25%	**4%	**3,75%	*3,5%	*3,5%

<http://www.bcb.gov.br/Pec/metase/TabelaMetaseResultados.pdf>

* Meta da inflação no Brasil (Banco Central do Brasil)

** Banco Central (Boletim Focus e Relatório de Expectativas de Mercado de 28 de fevereiro de 2020)

Valores Constantes:

2018=Valor Corrente x 1,0842	2021=Valor Corrente / 1,0375
2019=Valor Corrente x 1,04	2022=Valor Corrente / 1,07381
2020=Valor Corrente	2023=Valor Corrente / 1,1113

Base de Cálculo

2018
Índice para Deflação:
 $\{1 + (\text{Taxa de Inflação de 2020} / 100)\} \times \{1 + (\text{Taxa de Inflação de 2019} / 100)\}$
 $\{1 + (4 / 100)\} \times \{1 + (4,25 / 100)\} = 1,04 \times 1,0425 = 1,0842$



ESTADO DE SERGIPE

PREFEITURA MUNICIPAL DE FREI PAULO

LEI DE DIRETRIZES ORÇAMENTÁRIAS
ANEXO DE METAS FISCAIS
EVOLUÇÃO DO PATRIMÔNIO LÍQUIDO
2021

AMF - Demonstrativo IV (LRF, art.4º, §2º, inciso III)

R\$ milhares

PATRIMÔNIO LÍQUIDO	2019	%	2018	%	2017	%
Patrimônio/Capital	0	0	0	0	0	0
Reservas	0	0	0	0	0	0
Resultado Acumulado	10.449	0	14.590	100	27.206	100
TOTAL	10.449	0	14.590	100	27.206	100

REGIME PREVIDENCIÁRIO						
PATRIMÔNIO LÍQUIDO	2019	%	2018	%	2017	%
Patrimônio	0	0,00	0	0,00	0	0,00
Reservas	0	0,00	0	0,00	0	0,00
Lucros ou Prejuízos Acumulados	0	0,00	0	0,00	0	0,00
TOTAL	0	0,00	0	0,00	0	0,00

Sem movimento



ESTADO DE SERGIPE

PREFEITURA MUNICIPAL DE FREI PAULO

LEI DE DIRETRIZES ORÇAMENTÁRIAS
ANEXO DE METAS FISCAIS
ORIGEM E APLICAÇÃO DOS RECURSOS OBTIDOS COM A ALIENAÇÃO DE ATIVOS
2021

AMF - Demonstrativo V (LRF, art.4º, §2º, inciso III)

R\$ milhares

<u>RECEITAS REALIZADAS</u>	2019	2018	2017
REC. DE CAPITAL - ALIEN. DE ATIVOS (I)	0	0	0
Alienação de Bens Móveis	0	0	0
Alienação de Bens Imóveis	0	0	0
Alienação de Bens Intangíveis			
Rendimentos de Aplicações Financeiras	0	0	0

<u>DESPESAS EXECUTADAS</u>	2019 (a)	2018 (b)	2017 (c)
APLIC. DOS REC. DA ALIEN. DE ATIVOS (II)	-	-	-
DESPESAS DE CAPITAL	-	-	-
Investimentos	-	-	-
Inversões Financeiras	-	-	-
Amortização da Dívida	-	-	-
DESPESAS CORRENTES DOS REGIMES DE PREVIDÊNCIA	-	-	-
Regime Geral de Previdência Social	-	-	-
Regime Próprio de Previdência dos Servidores	-	-	-

<u>SALDO FINANCEIRO</u>	2019 (g) = ((Ia - II d) + III h)	2018 (h) = ((Ib - II e) + III i)	2017 (i) = (Ic - II f)
VALOR (III)	0	0	0

FONTE: Relatório Resumido de Execução Orçamentária (RREO) Anexo 11 de 2017, 2018 e 2019

**ESTADO DE SERGIPE****PREFEITURA MUNICIPAL DE FREI PAULO****LEI DE DIRETRIZES ORÇAMENTÁRIAS
ANEXO DE METAS FISCAIS
RECEITAS E DESPESAS PREVIDENCIÁRIAS DO REGIME PRÓPRIO DE PREVIDÊNCIA DOS SERVIDORES
2021**

AMF - Demonstrativo VI (LRF, art.4º, §2º, inciso IV, alínea "a")

R\$ milhares

RECEITAS	2019	2018	2017
RECEITAS PREVIDENCIÁRIAS - RPPS (EXCETO INTRA-ORÇAMENTÁRIAS) (I)			
RECEITAS CORRENTES			
Receita de Contribuições dos Segurados			
Pessoal Civil			
Pessoal Militar			
Outras Receitas de Contribuições			
Receita Patrimonial			
Receita de Serviços			
Outras Receitas Correntes			
Compensação Previdenciária do RGPS para o RPPS			
Outras Receitas Correntes			
RECEITAS DE CAPITAL			
Alienação de Bens, Direitos e Ativos			
Amortização de Empréstimos			
Outras Receitas de Capital			
(-) DEDUÇÕES DA RECEITA			
RECEITAS PREVIDENCIÁRIAS - RPPS (INTRA-ORÇAMENTÁRIAS) (II)			
RECEITAS CORRENTES			
Receita de Contribuições			
Pessoal Civil			
Pessoal Militar			
Cobertura de Déficit Atuarial			
Regime de Débitos e Parcelamentos			
Receita Patrimonial			
Receita de Serviços			
Outras Receitas Correntes			
RECEITAS DE CAPITAL			
(-) DEDUÇÕES DA RECEITA			
TOTAL DAS RECEITAS PREVIDENCIÁRIAS (III) = (I + II)			

MUNICÍPIO NÃO POSSUI REGIME PRÓPRIO DE PREVIDÊNCIA SOCIAL

DESPESAS	2019	2018	2017
DESPESAS PREVIDENCIÁRIAS - RPPS (EXCETO INTRA-ORÇAMENTÁRIAS) (I)			
ADMINISTRAÇÃO			
Despesas Correntes			
Despesas de Capital			
PREVIDÊNCIA			
Pessoal Civil			
Pessoal Militar			
Outras Despesas Previdenciárias			
Compensação Previdenciária do RPPS para o RGPS			
Demais Despesas Previdenciárias			
DESPESAS PREVIDENCIÁRIAS - RPPS (INTRA-ORÇAMENTÁRIAS) (V)			
ADMINISTRAÇÃO			
Despesas Correntes			
Despesas de Capital			
TOTAL DAS DESPESAS PREVIDENCIÁRIAS (VI) = (IV + V)			

MUNICÍPIO NÃO POSSUI REGIME PRÓPRIO DE PREVIDÊNCIA SOCIAL**RESULTADO PREVIDENCIÁRIO (VII) = (III - VI)**

APORTES DE RECURSOS PARA O REGIME PRÓPRIO DE PREVIDÊNCIA DO SERVIDOR	2019	2018	2017
TOTAL DOS APORTES PARA O RPPS			
Plano Financeiro			
Recursos para Cobertura de Insuficiências Financeiras			
Recursos para Formação de Reserva			
Outros Aportes para o RPPS			
Plano Previdenciário			
Recursos para Cobertura de Déficit Financeiro			
Recursos para Cobertura de Déficit Atuarial			
Outros Aportes para o RPPS			

MUNICÍPIO NÃO POSSUI REGIME PRÓPRIO DE PREVIDÊNCIA SOCIALRESERVA ORÇAMENTÁRIA DO RPPS
BENS E DIREITOS DO RPPS

FONTE: Relatório Resumido de Execução Orçamentária (RREO)

**LEI DE DIRETRIZES ORÇAMENTÁRIAS
ANEXO DE METAS FISCAIS
PROJEÇÃO ATUARIAL DO REGIME PRÓPRIO DE PREVIDÊNCIA DOS SERVIDORES
2021**

AMF - Demonstrativo VI (LRF, art.4º, § 2º, inciso IV, alínea "a")

R\$ Milhares

EXERCÍCIO	RECEITAS PREVIDENCIÁRIAS	DESPESAS PREVIDENCIÁRIAS	RESULTADO PREVIDENCIÁRIO	SALDO FINANCEIRO DO EXERCÍCIO
	(a)	(b)	(c) = (a-b)	(d) = (d Exercício anterior) + (c)

MUNICÍPIO NÃO POSSUI REGIME PRÓPRIO DE PREVIDÊNCIA SOCIAL

FONTE: Relatório Resumido de Execução Orçamentária (RREO)



ESTADO DE SERGIPE

PREFEITURA MUNICIPAL DE FREI PAULO

LEI DE DIRETRIZES ORÇAMENTÁRIAS
ANEXO DE METAS FISCAIS
ESTIMATIVA E COMPENSAÇÃO DA RENÚNCIA DE RECEITA
2021

AMF - Tabela 8 (LRF, art. 4º, § 2º, inciso V)

R\$ milhares

TRIBUTO	MODALIDADE	SETORES/ PROGRAMAS/ BENEFICIÁRIO	RENUNCIA DE RECEITA PREVISTA			COMPENSAÇÃO
			2021	2022	2023	
<u>NÃO HÁ PREVISÃO DE RENÚNCIA DE RECEITA NO PERÍODO</u>						
TOTAL					-	

Nota: Não há previsão de Renúncia de Receita para os exercícios de 2020 a 2022



ESTADO DE SERGIPE

PREFEITURA MUNICIPAL DE FREI PAULO

**LEI DE DIRETRIZES ORÇAMENTÁRIAS
ANEXO DE METAS FISCAIS**

**MARGEM DE EXPANSÃO DAS DESPESAS OBRIGATÓRIAS DE CARÁTER
CONTINUADO
2021**

AMF - Tabela 9 (LRF, art. 4º, § 2º, inciso V)

R\$ Milhares

EVENTOS	Valor Previsto para 2021
Aumento Permanente da Receita	3.611
(-) Transferências Constitucionais	
(-) Transferências ao FUNDEB	903
Saldo Final do Aumento Permanente de Receita (I)	2.708
Redução Permanente de Despesa (II)	0
Margem Bruta (III) = (I+II)	2.708
Saldo Utilizado da Margem Bruta (IV)	0
Novas DOCC	0
Novas DOCC geradas por PPP	0
Margem Líquida de Expansão de DOCC (V) = (III-IV)	2.708

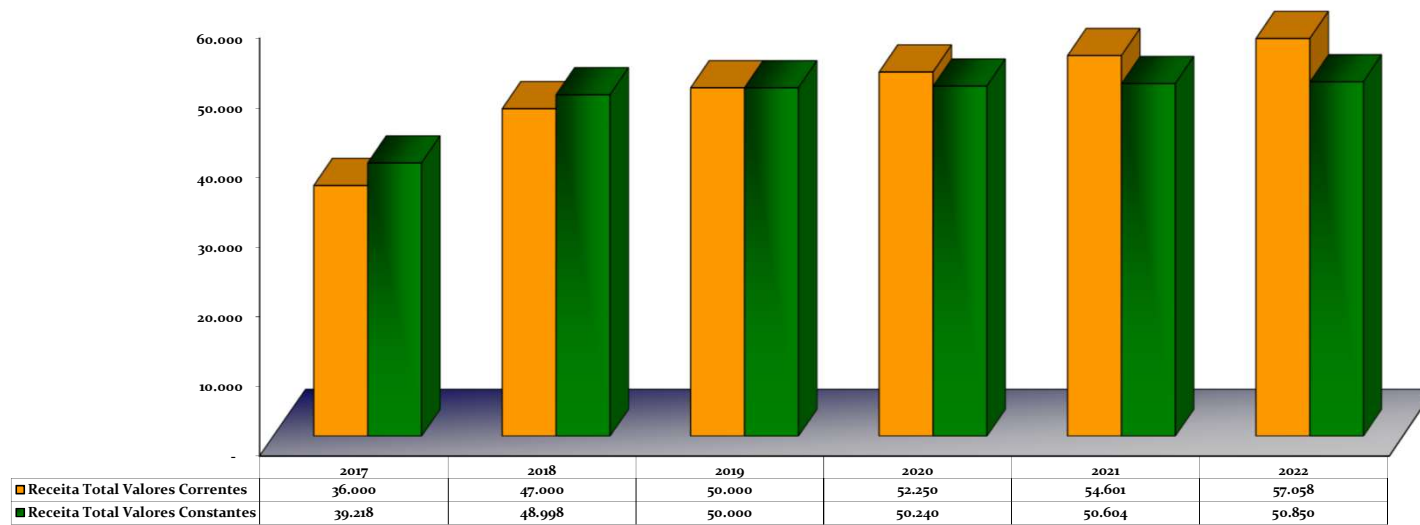
Fonte: Prefeitura Municipal



Ano	Receita Total Valores Correntes	Receita Total Valores Constantes
2017	36.000	39.218
2018	47.000	48.998
2019	50.000	50.000
2020	52.250	50.240
2021	54.601	50.604
2022	57.058	50.850

R\$ milhares

Valores Correntes x Valores Constantes

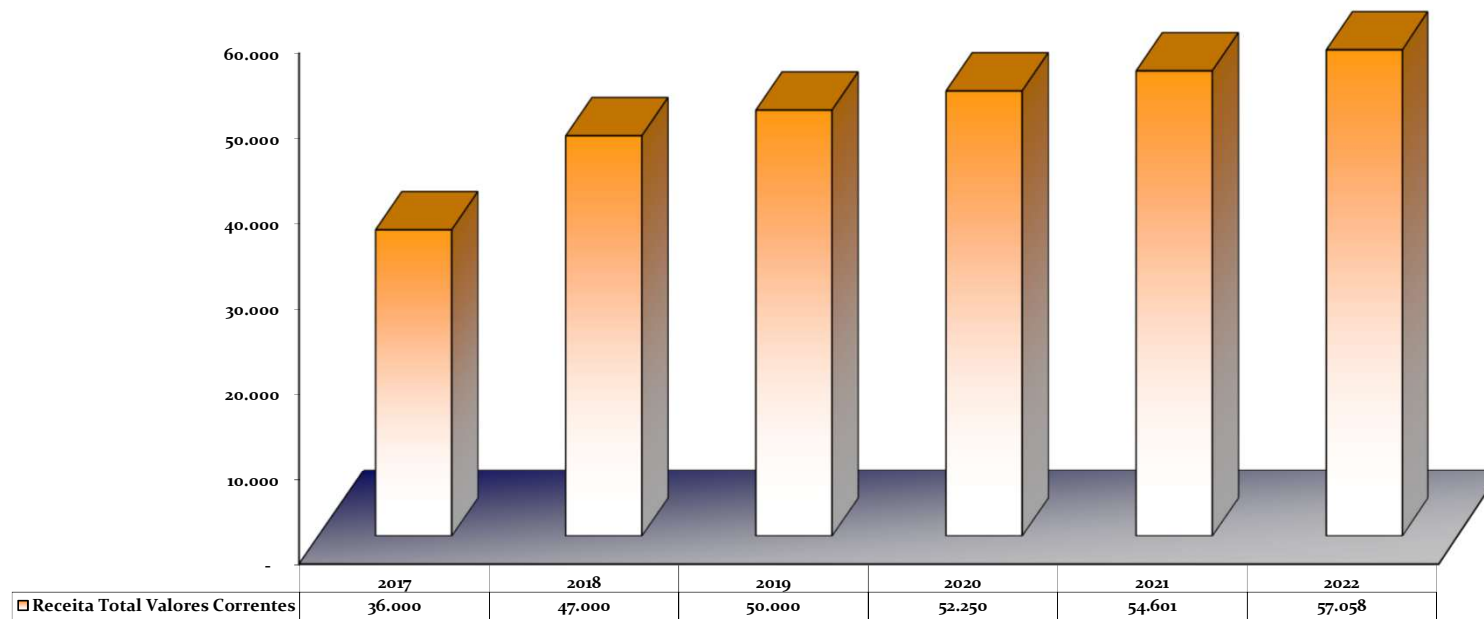




Ano	Receita Total Valores Correntes
2017	36.000
2018	47.000
2019	50.000
2020	52.250
2021	54.601
2022	57.058

R\$ milhares

Evolução de Arrecadação

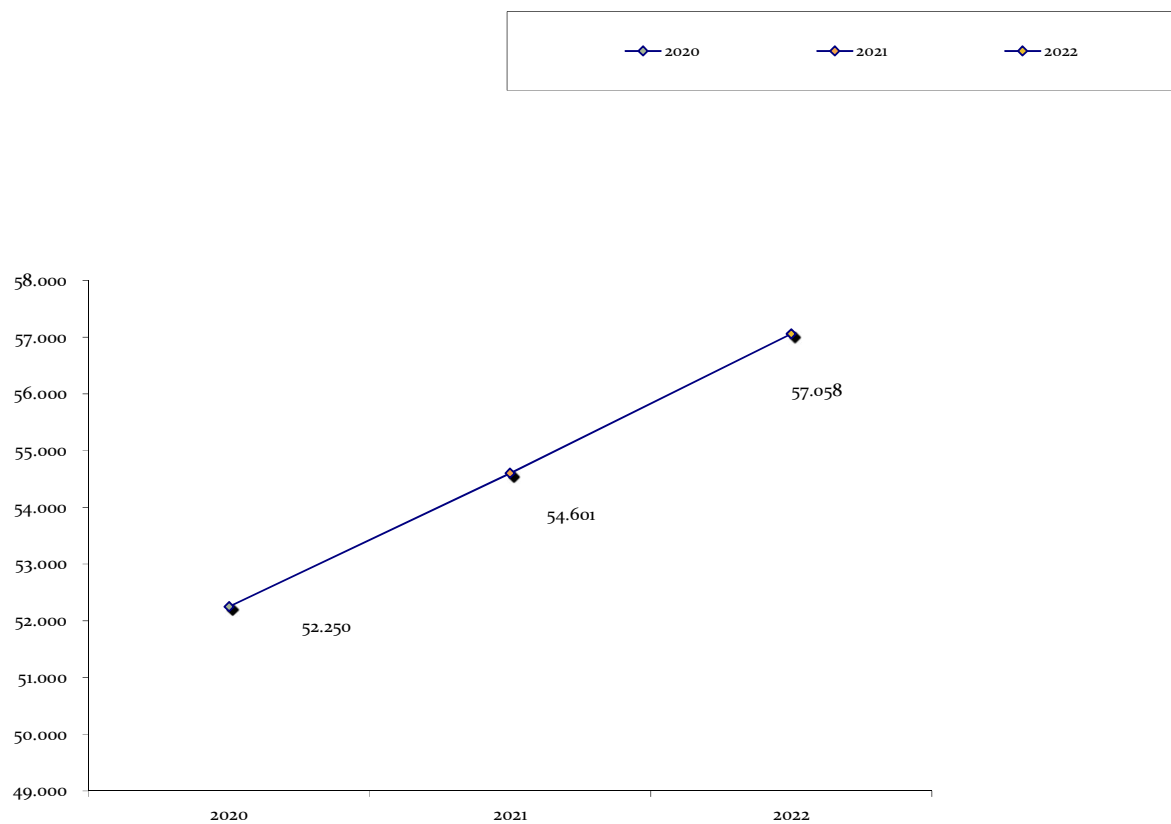




Ano	Receita Total
2020	52.250
2021	54.601
2022	57.058

R\$ milhares

Metas Anuais 2020 a 2022





Arrecadada
Receita Total

2018 Previsto
47.000

2018 Realizado
28.519

R\$ milhares

Metas Previstas x Realizadas

